

دانش اسراری



# اسرار نیروها و انرژی ها (۱)

خود درمانی توسط انرژی های اجسام

صد اثر (۲)

اسرار

جمشید مبین

آموزش روش های آزاد نمودن انرژی های شفابخش  
برای درمان انواع بیماری ها

پزشک خود باشید



# اسرار نیروها و انرژی ها (۱)

خود درمانی توسط انرژی های اجسام

صد اثر (۲)

جمشید مبین



۶۱۵،۸۵۱

الف ۲۲۵ م

ج ۱

مبین، جمشید، ۱۳۳۳ -، گردآورنده.  
 اسرار نیروها و انرژی‌ها: خوددرمانی توسط انرژی‌های اجسام / گردآورنده  
 جمشید مبین. - تهران: نسل نواندیش، ۱۳۸۲.  
 ج۲: مصور. - (صدائثر؛ ۲، ۳)

ISBN: 964-5885-79-5 (دوره)  
 ISBN: 964-5885-77-9 (ج. ۱) - ISBN: 964-5885-78-7 (ج. ۲)

فهرست‌نویسی براساس اطلاعات فیبا.  
 ۱. شفای روانی. ۲. نیروی حیاتی. ۳. پزشکی جایگزین. ۴. انرژی درمانی.  
 الف. عنوان. ب. عنوان: خوددرمانی توسط انرژی‌های اجسام.  
 ۶۱۵/۸۹ RZ۴۰۱/م۲  
 کتابخانه ملی ایران ۶۱۵/۸۹  
 م۸۲-۱۷۰۱۰

مشخصات کتاب

اسرار نیروها و انرژی‌ها (۱)

نویسنده: جمشید مبین

ناشر: نسل نواندیش

شمارگان: ۲۰۰۰ جلد

نوبت چاپ: اول

تاریخ چاپ: زمستان ۸۲

لیتوگرافی: فیلم گرافیک، تلفن: ۵-۸۸۴۹۱۸۴

چاپ: نور تکس

شابک: ۹-۷۷-۵۸۸۵-۹۶۴

ISBN: 964-5885-77-9

شابک دوره: ۵-۷۹-۵۸۸۵-۹۶۴

ISBN: 964-5885-79-5

کتابهای مورد نیاز خود را از فروشگاه انتشارات نسل نواندیش تهیه فرمایید

۸۰۵۱۴

کتابخانه عمومی حسینیه ارشاد  
 ۱۳۵۹

نشانی: میدان ولیعصر - اول کریمخان - پلاک ۳۱۲

تلفن: ۹-۶۹۵۲۵۴۷ نسل نواندیش



**« فهرست مطالب »**

<b>صفحه</b>	<b>عنوان</b>
۱۳	الف - مقدمه ارواح متعالی (باوران حق)
۱۹	ب - مقدمه گردآورنده
۲۷	ج - پیشگفتار: نیرو و انرژی
	د - تأثیرات برخی از نیروها و انرژی‌های ناشناخته در درمان انواع بیماری‌ها:
۲۹	۱- جعبه دستمال کاغذی
۳۰	۲- یک گل مخصوص جهان خلقت
۳۱	۳- کلید
۳۳	۴- کتاب صد اثر
۳۴	۵- مداد
۳۶	۶- کمد چوبی
۳۷	۷- توپ بادی هفت رنگ
۳۹	۸- انگشتی طلا
۴۱	۹- مداد تراش



اسرار نیروها و انرژی‌ها (۱)

۶

- 
- |    |                      |
|----|----------------------|
| ۴۲ | ۱۰- پاک کن           |
| ۴۴ | ۱۱- جبه قند          |
| ۴۵ | ۱۲- استکان چای       |
| ۴۹ | ۱۳- کوزه             |
| ۵۰ | ۱۴- جاسیگاری شیشه‌ای |
| ۵۲ | ۱۵- آینه             |
| ۵۳ | ۱۶- کتاب پر قطر      |
| ۵۵ | ۱۷- جعبه چوبی        |
| ۵۷ | ۱۸- موز خیلی رسیده   |
| ۵۸ | ۱۹- قندان چینی       |
| ۶۱ | ۲۰- کبریت            |
| ۶۳ | ۲۱- میز چوبی         |
| ۶۴ | ۲۲- قاشق فلزی        |
| ۶۶ | ۲۳- یک تکه چوب       |
| ۶۸ | ۲۴- بالشت            |
| ۷۱ | ۲۵- پارچ پلاستیکی    |
| ۷۲ | ۲۶- برگ چنار         |
| ۷۳ | ۲۷- سبد حصیری        |



۷

اسرار نیروها و انرژی‌ها (۱)

- 
- |     |                    |
|-----|--------------------|
| ۷۵  | ۲۸- کوزه ترک خورده |
| ۷۶  | ۲۹- فنجان بلور     |
| ۷۸  | ۳۰- قابلمه فلزی    |
| ۸۰  | ۳۱- تابه فلزی      |
| ۸۲  | ۳۲- جام شیشه‌ای    |
| ۸۴  | ۳۳- سنگ شکافدار    |
| ۸۵  | ۳۴- کیف کوچک       |
| ۸۸  | ۳۵- ظرف حاوی شامپو |
| ۹۰  | ۳۶- کنده درخت      |
| ۹۳  | ۳۷- صابون          |
| ۹۵  | ۳۸- گلبرگ گل داودی |
| ۹۷  | ۳۹- تنگ شیشه‌ای    |
| ۱۰۱ | ۴۰- لیوان پلاستیکی |
| ۱۰۳ | ۴۱- کیف مدرسه      |
| ۱۰۷ | ۴۲- بالش تپ        |
| ۱۱۰ | ۴۳- شیشه دودی      |
| ۱۱۳ | ۴۴- برگ معمولی     |
| ۱۱۶ | ۴۵- برگ سوزنی      |



اسرار نیروها و انرژی‌ها (۱)

۸

۱۱۹	۴۶- شکلات گیاهی
۱۲۳	۴۷- پلاستیک فریزر
۱۲۵	۴۸- برگ صاف
۱۲۷	۴۹- جارو دستی
۱۲۹	۵۰- مسواک
۱۳۲	۵۱- گل رز
۱۳۴	۵۲- گل نرگس
۱۳۷	۵۳- گل شپوری
۱۴۰	۵۴- برگ نازک و بلند
۱۴۳	۵۵- گل بنفشه
۱۴۶	۵۶- گل لاله
۱۴۸	۵۷- گل قاصدک
۱۵۰	۵۸- برگ نا مانوس
۱۵۲	۵۹- برگ موجدار معمولی
۱۵۴	۶۰- خار
۱۵۸	۶۱- سیب زمینی
۱۶۰	۶۲- سیب زرد
۱۶۳	۶۳- خیار



اسرار نیروها و انرژی ها (۱)

۹

۱۶۵	۶۴- کلابی
۱۶۸	۶۵- آلبا لو
۱۷۱	۶۶- زردآلو
۱۷۴	۶۷- گوجه فرنگی
۱۷۸	۶۸- هویج فرنگی
۱۸۱	۶۹- شلغم
۱۸۴	۷۰- نارنگی
۱۸۶	۷۱- گیلاس
۱۹۲	۷۲- گوجه سبز
۱۹۶	۷۳- هویج زرد
۱۹۹	۷۴- توت
۲۰۴	۷۵- زالزالک
۲۰۷	۷۶- هلو
۲۱۲	۷۷- آلو زرد
۲۱۶	۷۸- آلو سیاه
۲۲۲	۷۹- هندوانه
۲۲۷	۸۰- کدو تنبل
۲۳۱	۸۱- سیر





اسرار نیروها و انرژی‌ها (۱)

۱۰

۲۳۶	۱۲- طالبی
۲۴۱	۱۳- موز سفید
۲۴۴	۱۴- خربزه
۲۴۸	۱۵- لیمو شیرین
۲۵۲	۱۶- لیمو ترش
۲۵۸	۱۷- توت فرنگی
۲۶۲	۱۸- پیاز
۲۶۶	۱۹- شاه توت
۲۷۱	۹۰- شلیل
۲۷۵	۹۱- پسته
۲۷۹	۹۲- انگور سبز
۲۸۲	۹۳- انگور قرمز ریز
۲۸۶	۹۴- انگور سیاه درشت
۲۹۱	۹۵- فندق
۲۹۷	۹۶- بادام
۳۰۳	۹۷- صدف دریایی
۳۰۷	۹۸- بادام خاکی
۳۱۱	۹۹- مرجان دریایی



۳۱۶

۱۰۰- ذرت

ه- ضمیمه یک: راهنمای طریقه استفاده از نیروها و انرژی ها

۳۲۳

جهت درمان بیماری ها (۱ مورد دیگر)

۳۳۳

و- ضمیمه دو: طرحهای رسم شده توسط مدیوم



پیام :

گفت : عشق	« گفتم : سلام
گفت : محبت	گفتم : سلام
گفت : عظمت	گفتم : چگونه ؟
گفت : راه	گفتم : چرا ؟
گفت : هستی	گفتم : چه هست ؟
گفت : درون	گفتم : که هست ؟
گفت : هرگز	گفتم : بیا
گفت : جاری	گفتم : چرا ؟
گفت : رها	گفتم : بیایم ؟
گفت : غنی	گفتم : اسیر !
گفت : روان	گفتم : چطور ؟
گفت : در آغوشی . «	گفتم : آمدم

« شبلم مبین »



## مقدمه ارواح متعالی

### به نام حق

گاه بر بالهای سرخ رنگ پرنده‌ای می نشینم و آن روزهایی که خویش در آن کالبد بودم را به یاد می آورم و گاه نیز بر خلوتگاه کودکی می روم و آن موقع را به یاد می آورم که خود در آن کالبد انسانی بودم.

حال که آن روزها گذشته و همه چیز من انرژی است، می خواهم که بازگردم به آن دوران ، زیرا تنها نیرویی که می توانستم در آن زمان به دست بگیرم، نیروی عقل خویش بود. نیرویی که هر انسانی توسط آن هر چیزی را تجزیه و تحلیل می کند. نیرویی که هنوز آنقدر کوچک است که نمی تواند حقایق دنیای بیرون و درون را درک کند .

دنیاهایی که در درون همه ما وجود دارد و می توانیم آن را به یک دنیای زیبا نسبت دهیم. دنیایی که سرشار از نیروها و انرژی های بیکران است. دنیایی که حتی خود آن نیز از انرژی و نیرو تشکیل گردیده و دنیای بیرون که از نیروها و انرژی هایی است که می تواند



آسیب های دنیای درون را برطرف کند . این نوع دنیا ها را اغلب افراد نمی شناسد. زیرا هنوز قدرت تعقل بر آنها آگاه نیست و نمی تواند آنها را درک کند ؛ زیرا انرژی که فرد برای درک و فهم موضوعی به این بزرگی، مصرف می کند، گنجایش انرژی بزرگ را ندارد. چرا که هنوز ما و شما به آن درجه انسانیت نائل نیآمده ایم.

این درجه راههای بسیاری دارد که می تواند برای فرد مهم واقع گردد. درجه ای که فرد را به تکامل می رساند درجه ای که می تواند آن معلومات و فهم فرد را به درجه بسیار بالایی برساند.

آن درجه آخر، حق است که هر ذره ای از اوست و هر انرژی نامتناهی ای به او باز می گردد . حقی که تما می این آگاهی ها در وجود نامتناهی اوست. وجودی که از بسیاری از انرژی های مختلف وجود دارد، و این انرژی ها روزی روح متعالی و روزی استادی حق را به عهده داشتند و سرانجام به او رسیدند و در وجود زیبا و بیکران او محو گردیدند.

حال که این انرژی نامتناهی و کائنات او، قبل از پیوستن به او، باید مراحل را بگذرانند، خود را در اختیار بندگان حق قرار داد تا بتوانند از وجود مقدار آگاهی های او استفاده کنند. این آگاهی ، بی نهایت است و شما انسان ها در حال حاضر باید چنین آگاهی هایی را پیدا کنید. زیرا که چنین آگاهی هایی شایسته یک روح متعالی و سرانجام حق است.

برای رسیدن به او راههای مختلف بر سر راه شما انسان ها وجود دارد. این راهها همگی به آن می رسد، منتها باید سعی کرد کوجه ای را انتخاب کرد که زودتر به خیابان اصلی برسد. آن کوجه راهی است



که در آن هیچگونه ریا و تظاهری وجود نداشته باشد. راه اصلی راهی است که در آن هیچ گونه صحبتی به جز از وجود حق به عمل نیاید. چنین راهی توسط راهنمایان و هدایتگران نشان داده می شود. و همان گونه که در سال‌ها و قرن‌های گذشته چنین هدایتگرانی وجود داشته اند، در حال حاضر نیز یاورانی وجود دارند که قصد کمک به تکامل هر چه زودتر انسانی را دارند.

این تکامل ایجاد نمی گردد، مگر از طریق نزدیکی به حق، و این نزدیکی به وجود نمی آید، مگر از طریق رسیدن کامل انسان به آگاهی و این که بداند که در چه راهی قدم گذاشته و یا می خواهد بگذارد.

چنین انسانی باید بتواند آن مقدار محدودیت‌هایی که برای یک روح متعالی و یک انسان اولی وجود دارد را انجام دهد.

آن محدودیت‌ها همان محبت، عشق، دوستی و همان قصه قدیمی است که این قصه را هیچیک انجام ندادیم. قصه‌ای که اثری نداشت و هیچکس - به جز افرادی خاص - آن را سرلوحه زندگی خویش قرار ندادند. شما باید آن را بفهمید و سپس درک کنید و در مرحله بعد آن را به اجرا بگذارید. اجرا کردن چنین طرح ساده‌ای که به ظاهر مشکل است، کار بسیار آسانی است.

این تنها راه اصلی برای رسیدن به آن دریای نامتناهی وجود است. تمامی شما انسان‌ها و ما انرژی‌ها و ارواح متعالی و استادان حق و ... همگی قطراتی هستیم که از سوی همان بخارات دریا آمده‌ایم و پس از یک چرخش، باز به همان دریا باز می‌گردیم و دوباره به صورت قطراتی در چرخش آسمان‌ها و ابرها حرکت



می‌کنیم و پس از رسیدن به رودخانه‌ای، دوباره به همان دریا باز می‌گردیم.

اگر ما سعی کنیم که در هنگام بارش بر روی دریا فرود آییم، همان راه اصلی را انتخاب کرده‌ایم و اگر بخواهیم بر زمین فرود آییم، باید راههای زیادی را طی کنیم و پس از پیوستن به رودخانه، سپس به دریا برسیم، راه فرعی را انتخاب کرده‌ایم و ممکن است که هزاران هزار سنگ و خاک و شن و ... در این مسیرها وجود داشته باشد که بخواهند این مقدار حرکت ما را سلب کرده و جلوی آن را بگیرند. اما با عشق و محبت کردن می‌توان آنها را از این کاری که می‌خواهند انجام دهند، منصرف کرد. چرا که آنها هم برای رسیدن به تکامل، احتیاج به فردی هدایتگر دارند. زیرا همهٔ انسان‌ها و حتی ما نیز به هدایتگری عظیم که حق است، محتاجیم.

خوشبختانه این هدایتگر، ما را تا آخر راه راهنمایی می‌کند و هیچ‌گاه تنها نمی‌گذارد. پس ما هم او را تنها نگذاریم و سعی کنیم که آن مقدار چیزهایی را که باید در آخر راه به همراه داشته باشیم را به دست آوریم، قبل از آنکه به بیابانی برسیم که دیگر هیچ نوع گلی در آن برای جیدن وجود نداشته باشد. بی‌آئیم توسط انرژی‌های اطراف خود، دیگران و خود را به تکامل برسانیم. زیرا ما و آنچه در کل هستی موجود است، از انرژی تشکیل گردیده و انرژی نیز از حق.

همگی ما دائماً تحت تأثیر انرژی‌های مختلف اطراف خود دست به اعمال گوناگون زده و یا دچار انواع بیماری‌ها می‌گردیم. حال اگر انسان‌ها، انرژی‌های اجسام اطراف خود را بشناسند، خواهند دانست که چگونه با آنها برخورد نموده و چگونه آنها را بکار گیرند.



پس، اکنون کتابی از کتاب‌های عشق و حقیقت حق را بخوانید و آن را به کار گیرید. چرا که خواندن، هیچ فایده‌ای ندارد و همانند غذایی است که آن را درست کنید ولی نخورید. تا غذا را نخورید نمی‌دانید چه نوع فایده‌ای برای بدن شما دارد.

پس بدانید و آگاهی یابید که به جز وجود او هیچ موجودی دارای ابدیت نیست و هیچ انرژی به اندازه انرژی نامتناهی و بیکران او بزرگ نیست.

با آرزوی تکامل تک تک شما یاوران که چنین راهی را برای تکامل اصلی خود پیدا کرده‌اید.

## یاوران حق





**پیام :**

« ای گل ، ای زیباترین شکوفه بهاری ،  
زیبایی ات مرا به خاک وا می دارد .  
گاه از خویش می پرسم که زیبایی در چیست ؟  
و درونم پاسخ می دهد :  
« زیبایی در دیدگاه تو نسبت به دیگران نهفته است.»  
من نیز زیبایی را در آن گل وجود جستجو می کنم .  
آری، آگاهی زیبایی و نا آگاهی نا زیبایی را می سازد.  
براستی دلبر گل کیست و چیست ؟  
نوای درونی ام پاسخ می دهد :  
« زیبایی دلبر گل در اعماق وجود یار نهفته است ،  
نه در ظاهر گل . »

« شبلم مبین »



تقدیم به یاران حق که هدایتگر  
ما به سوی عشق گشتند ...

## مقدمه گردآورنده:

### به نام حق

به نام هستی بخش کل کائنات، و به نام او که یاران خویش را جهت هدایت و راهنمایی و ارشاد بندگانش فرو می فرستد. یاران، باری دیگر انوار عشق، راهگشای بشریت گشت تا او را در رهایی از امراض و دردها، یاری داده و گوشه‌ای کوچک از دانش خویش را بر وی آشکار سازد. در این راستا، مدیوم همچون یک رادیو، کانال ارتباط بین حق و بشریت از طریق ارواح متعالی گشت. این مجموعه، ششمین کتاب از سلسله کتاب هایی است که از مدتی قبل توسط انرژی های کائنات، از طریق مدیوم به نگارش در می آید. شاید برای اغلب افرادی که با این نوع کتاب ها و با کلمه‌ای همچون مدیوم برخورد می نمایند، لازم باشد که معنا و مفهوم آن نیز بیان گردد.



مدیوم به فردی گفته می‌شود که امواج ساطع شده از بدن او بسیار قوی بوده و قابلیت بیشتری جهت جذب امواج جهان خلقت و ماوراء را دارا می‌باشد. البته کلیه موجودات دائماً تحت تأثیر و بارش امواج گوناگون بوده و علم فیزیک جدید نیز مدتها قبل به این موضوع پی برده است.

چنین افرادی، دارای هاله‌هایی بلندتر از بقیه افراد بشر هستند و همچون یک آنتن قوی عمل کرده و امواج ارسال شده از ماوراء را راحت‌تر جذب نموده و به صورت کتابت خود بخودی و یا انواع گوناگون از نیروهای مدیومی همچون: تله پاتی، روشن بینی، آینده نگری و... به دیگران انتقال می‌دهند.

امروزه ثابت گردیده که هر شیء، گیاه، حیوان، انسان و کلاً تمامی موجودات در عالم بیکران هستی، از انرژی‌ها و نیروهای گوناگون تشکیل گردیده است. بنابراین هر انرژی وقتی به حوزه مغناطیسی انرژی دیگر نفوذ می‌کند، بر روی آن حوزه تأثیر گذار خواهد بود.

این کتاب نیز نتیجه تأثیر گذاری انرژی ارواح متعالی بر امواج مدیوم بوده که به صورت کتابت خود بخودی دست بروز می‌کند.

همان‌طور که در پنج کتاب قبلی: «صد اثر ۱» و «سوال از انسان - جواب از ارواح»، «وقتی حقیقت عشق جاری می‌گردد»، «اعداد سحر آمیز مبین» و «حقیقت زمین» بیان گردیده، مدیوم و گرد آورنده هیچگونه دخالتی در آنچه که از طریق یاران حق به اذن «او» بیان گردیده، نداشته و سعی ما بر این بوده که صادقانه



اطلاعاتی که توسط نیروهای ماوراء به ما داده شده است را، در اختیار شما عزیزان قرار دهیم.

به اعتقاد اینجانب و با توجه به گفته‌های ارواح متعالی، این کتاب بهترین دستور العمل جهت درمان بیماری‌ها می‌باشد. زیرا بر طبق دانش بشر که قدیمی‌ترین آن نزد چینی‌ها می‌باشد، کمبود یا تجمع بیش از حد انرژی سبب ایجاد درد‌ها و بیماری‌های گوناگون در انسان‌ها می‌گردد.

طب سوزنی نیز ثابت نموده که با تخلیه‌ی این انرژی‌های اضافی در محل تجمع آن و با نقاط خاص، بهبودی حاصل می‌گردد. دانشمندان در طول تاریخ بشریت، دائماً به دنبال مواد و تأثیر آنها بوده‌اند تا امراض انسان‌ها را بوسیله‌ی ماده‌ی معالجه نمایند، اما هرگز به دنبال تأثیر انرژی‌ها و نیروها نبوده‌اند. (البته ندرتاً کار شده است.)

حال، با کمال شها مت اعلام می‌دارد، آنچه که از طریق یاران حق بر ما آشکار گردیده، به مراتب نزدیک‌تر به حقیقت است. بنابراین به کلیه‌ی دانشمندان ایران و جهان پیشنهاد می‌نمایم که به دنبال تأثیر انرژی‌ها و نیروها بروند، زیرا اکنون زمان آن فرا رسیده که انقلاب نوینی در دانش پزشکی به وجود آید تا درد‌ها و بیماری‌های انسان‌ها تخفیف یابند.

این کتاب هدیه‌ی ای از طرف خداوند در آغاز قرن ۲۱ برای کلیه‌ی ساکنین کره زمین است و بر طبق گفته‌های ارواح متعالی این کتاب مربوط به کل بشریت بوده و در این راستا دارای مرز و بوم خاصی



نبوده و متعلق به کل جهانیان می‌باشد، تا اعتقاد و باور قلبی خویش را به حضرت حق و نیروهای الهی افزایش دهند.

همان گونه که در کتب آسمانی، بخصوص در قرآن کریم تأکید شده، انسان‌ها باید در طبیعت و اطراف خویش دقت و تدبر و تعقل نمایند، تا به عظمت خداوند و عالم هستی پی ببرند.

بنابراین، امروزه که بشریت به چنان توسعه علمی رسیده که در هر لحظه دهها اختراع و اکتشاف در سراسر کره زمین به ثبت می‌رسد، باید با تعقل و تفکر بیشتری به موضوعات علمی و معنوی و پدیده‌های نو توجه نمود و از تعصب‌های جاهلانه دست برداشت و همگام با علوم جدید پیش رفت.

اکنون زمان آن رسیده که در مملکت ما نیز، رشته‌هایی در زمینه علوم فرا روانشناسی در دانشگاهها دایر گردد تا اطلاعاتی که از طریق افراد مختلف در سراسر ایران و حتی دنیا دریافت می‌گردد، جمع‌آوری شده و تجزیه و تحلیل شوند. چنانچه در این راه از پیشکسوتان و اساتید این علم استفاده شود، مسلماً ما نیز در علم روحی پیشتاز خواهیم بود و باعث سربلندی مملکت و هدایت و راهنمایی بیشتر انسان‌ها به سوی حق می‌گردیم.

امید است که با هدایت بیشتر علما و مسئولین محترم، چنین حرکتی در ایران نیز به طور گسترده آغاز گردد.

در مورد این کتاب نکاتی چند می‌بایستی مد نظر قرار گیرد که به طور اجمال در ذیل به برخی از آنها اشاراتی می‌گردد:

۱- دستورات این کتاب زمانی موثر واقع می‌گردد که بیمار اعتقاد کامل و باور قلبی به وجود حق و عالم پس از مرگ و یاران وی که از



طریق انرژی ها و اشعه های شفا بخش جهت درمان به اذن حق عمل می کنند ، داشته باشد.

۲- دستورات داده شده باید دقیقاً به مورد اجرا درآید.

۳- تلقینات مثبت داده شود. یعنی در فکر و ذهن خویش تصور خوب و سالم شدن را داشته باشند.

۴- چنانچه در بعضی مواقع به روزهای خاص در هفته و یا ساعات خاصی از شبانه روز تاکید گردیده، خرافات نمی باشد و امروزه دانشمندان به تأثیرات امواج خورشید، ماه، کرات، کهکشان ها و موجودات دیگر بر موجودات کره زمین پی برده‌اند.

۵- همان گونه که ارواح متعالی نیز بیان نموده اند، اغلب این انرژی ها و نیروها در آینده کشف خواهند شد. بنابراین چنانچه برخی از مطالب گفته شده هنوز اثبات نگردیده، دلیل بر رد آنها نمی باشد.

ما نیز اوایل با دیده شک برخورد می نمودیم. اما هنگامی که برخی از موارد را آزمایش نمودیم ، مؤثر واقع گردیدند و سبب درمان بیماری گردید.

۶- آزمایش موارد فوق بی خطر می باشد و ممکن است برخی تعجب نمایند که چرا علاج اغلب بیماری ها با روش های خیلی ساده انجام می گیرد. در اینجا یک بار دیگر لازم می دانیم که نظر شما را به علت بوجود آمدن بیماری ها جلب نمایم:

« تجمع و یا کمبود انرژی سبب بیماری می گردد . بنابراین با شناخت دقیق تأثیر انرژی ها و نیروها می توان آن کمبود را بر طرف نمود و یا با تخلیه انرژی اضافی ، بیماری را بهبود بخشید.



۷- جهت تشخیص کاربرد نوع انرژی گفته شده در درمان هر بیمار از این روش استفاده کنید: اگر بیمار آن میوه، شئی، دارو و یا چیز دیگری را بر روی چشم سوم خویش قرار داد و پس از مدتی احساس گرما کرد، از آن انرژی استفاده کند. زیرا بهبود خواهد یافت. اگر احساس سرما کرد، اثر آن کم می‌باشد. اگر اصلاً هیچ احساسی نداشت، یعنی این که انرژی‌های آن جسم هیچ اثری در بهبودی فرد نخواهد داشت.

۸- دانش انرژی‌ها، از زمان‌های بسیار دور، حتی زمان آتلانتیسی‌ها وجود داشته، اما به مرور به فراموشی سپرده شده است. در گذشته‌های دور، بشر از انرژی‌ها و نیروهای درونی خویش بهتر استفاده می‌نموده است. بنابراین اگر باورها را قوی‌تر کنیم، دسترسی به نیروهای درون آسان می‌گردد.

۹- همچنین تقاضا داشته، چنانچه شما یاران دستورات این کتاب را بکار گرفته و مورد استفاده قرار دادید، نتایج حاصله را به وسیله تلفن یا نامه به اطلاع رساننده تا دقیقاً ثبت گردد.

۱۰- در بخش‌های ضمیمه در آخر کتاب، راهنمای استفاده از انرژی‌ها و نیروها و طرح‌های مربوط به هر یک از آنها جهت درک بهتر شما عزیزان درج می‌گردد که امیدوارم مورد استفاده هر چه آسان‌تر کتاب گردد. همچنین پیام‌هایی در لابلای مطالب گنجانده شده که از طریق مدیوم توسط راهنمایان معنوی الهام گردیده است.

در اینجا لازم می‌دانم که از دختر عزیز و دلبندم دوشیزه شبنم



به حق تعالی ، وقت خود را در اختیار پیام رسانی ارواح متعالی وانجام طراحی های آنها قرار می دهد ، تشکر نموده و توفیق روز افزون ایشان را از درگاه ایزد منان مسئلت دارم.

همچنین بدینوسیله مراتب تشکر و قدردانی خویش را از جناب آقای علیپور و همکاران محترمشان که در چاپ این مجموعه دست یاریمان دادند، و خانم شهلا نخعی که در ایام سخت زندگی زمینی و آزمایشات الهی مشوق و یاریگرمان گردیدند ، اعلام داشته و آرزوی سعادت و خوشبختی این یاران را از درگاه حضرت حق تعالی خواهانم. در خاتمه، ضمن سپاس از همه شما یاوران حق در عرصه فرهنگ و عرفان و با یاد امام عزیزمان خمینی کبیر (ره) این کلام را به پایان می رسانم.

جمشید مبین

مشهد مقدس

زمستان ۱۳۷۸







## پیشگفتار:

### نیرو و انرژی

همان گونه که در جهان مادی نیز گفته شده است، نیرو و انرژی متفاوت از یکدیگر نیستند. اما در جهان خلقت گفته شده که فرق های بسیار ناچیز آنها را از یکدیگر متمایز می کند.

نیرو یعنی همان مقدار انرژی که یک فرد یا یک جسم به جسمی دیگر وارد کرده و موجب حرکت آن می شود. اما انرژی که منبع تمام نیروهاست، نوعی از نیروهای حق می باشد که جزء کوچکتر آن نیرو است. یعنی، نیرو نوعی از انرژی و انرژی نوعی از نیروهای حق است. انرژی یک جسم موجب می شود تا اتم ها و مولکول های جسم بر اثر آن انرژی بر روی هم بلغزند (حرکت کنند) و یکدیگر را جذب نمایند و در ظاهر موجب حرکت جسم نشوند. همان انرژی است که موجب بوجود آمدن نیرو می شود و سرانجام نیرو می باشد که جسم را حرکت داده و بعضی از حرکات نیز قابل رؤیت می باشند مانند: نیروی موجی، هنگامی که فرد با تمرکز به جسمی که دارای نیروی موجی است بنگرد، امواجی همچون سراب می بیند. اما انرژی ها



قابل دیدن نیستند. فقط آنها را می‌توان با دستگاههای مجهز دید. آن دستگاهها بزودی ساخته خواهند شد.

انرژی و نیرو باید هر دو با هم در یک جسم باشند. اگر جسمی فقط دارای انرژی باشد، نمی‌توان به هیچ عنوان آن را تکان داد. همین نیرو است که با نیروی جاذبه زمین ترکیب شده و موجب می‌شود که یک جسم بوسیله نیروی اولیه حرکت کند.

انرژی‌ها و نیروهای یک جسم بنا بر زیادی و یا کمی تعداد آنها، طبقه بندی شده‌اند. اگر دیده می‌شود که میوه‌ها و گیاهان مهمی در این کتاب آورده نشده است، به علت این می‌باشد که ما آنها را بنا بر تعداد و مقدار انرژی‌های مهم و زیاد بودن و یا کم بودن آنها تقسیم بندی کرده و در کتاب بعدی «اسرار نیروها و انرژی‌ها (۲)» انرژی‌های گیاهان و میوه‌جات دیگری را بیان خواهیم کرد.

در اینجا قابل ذکر است که انسان‌ها اگر بتوانند انرژی‌های یک جسم را توسط حق بشناسند، در نتیجه می‌توانند طرز استفاده از آنها را نیز برای درمان اغلب بیماری‌ها بیاموزند. امیدواریم که اینگونه باشد.



## یاران حق



## تأثیرات برخی از نیروها و انرژی های ناشناخته در درمان انواع بیماری ها :

### ۱ - جعبه دستمال کاغذی

انرژی اولیه با انرژی بیرونی: این انرژی ساده و بسیار قوی ، از نوعی نوترون ها و پروتون های بیشماری تشکیل شده است که عمده آنها بر روی هم حرکت دارند.

نیروهای سکون: این نیروها بوسیله نیروی جاذبه زمین یکدیگر را خنثی می کنند و موجب سکون جسم می شوند.

انرژی کوانتومی: این انرژی از انرژی های میکروکوانتوم و میکروسان کوانتوم تشکیل شده است و بسیار قوی می باشد. از این انرژی می توان جهت انرژی های اضافی بدن افراد استفاده کرد.

انرژی ساورس: این نوع انرژی بر اثر انرژی های اسکانلر و لاورس تشکیل شده که بر روی هم حرکت می کنند و نوعی انرژی کششی را بوجود می آورند که از پرتاب انرژی کوانتوم از مدار خود جلوگیری می کند.

هاله جعبه: این هاله بر اثر نیروی کوانتوم تشکیل شده که بسیار مفید است. البته جهت درمان افرادی که دچار اختلالات عصبی هستند. این هاله به علت اینکه فقط دارای نیروی کوانتومی بوده، یک هاله مصنوعی موج دار می باشد و اغلب به رنگ آبی کمرنگ است. این هاله دارای یک نوع انرژی مخصوص است.



**طریقه استفاده:**

ابتدا یک عدد جعبه دستمال کاغذی معمولی و خالی را، بر روی یک عدد میز چوبی قرار داده و کمی آب بر روی آن بپاشید. سپس فردی که دارای مشکل و اختلالات عصبی می باشد، باید دستان خود را بر روی آن بگذارد. به طوری که کاملاً تماس داشته باشد. سپس هر روز ۱۵ تا ۲۰ دقیقه به مدت یک هفته این کار را انجام دهد. در طی یک هفته، بیمار از نظر روحی و روانی آرامش پیدا کرده و مشکلاتش برطرف می گردد. ( البته افرادی که بیماری عصبی حاد نداشته باشند.)

**۲- یک گل مخصوص جهان خلقت**

هاله گل: این گل بسیار مهم و به سه رنگ سبز ( طراوت و شادابی )، رنگ قرمز ( شادی بیش از حد ) و آبی ( آرامش ) در جهان خلقت وجود دارد و به همین علت هاله آن قبل از بقیه انرژی های آن قرار دارد.

نیروها یا انرژی های زیکزالی: این نوع انرژی ها ( نیروها ) جهت درمان انواع بیماری ها مفید هستند. اگر روحی بتواند آن گل را در جلسه ارتباط به صورت تجسم یافته ( حقیقی ) بیاورد، می توان از آن برای درمان هر نوع بیماری لاعلاج استفاده کرد. این انرژی به مقدار زیادی بوده و تبدیل به نیرو شده است.

نیروهای کوانتومی: این نوع نیروها از اتم های ریز و محکم و غیر قابل نفوذ تشکیل شده اند و داشتن این گل سبب درک بسیاری از مسائل خلقت می گردد.



انرژی خود درمانی یا انرژی درمانی گیاهان: هر گیاهی دارای یک سری انرژی‌های شفا بخش می‌باشد که این نوع انرژی‌ها اگر به مقدار زیاد باشند، می‌توانند بسیاری از بیماری‌های لاعلاج را درمان نمایند.

### ۳- کلید

انرژی‌های بیرونی: این انرژی که انرژی‌های کلید را گرفته، بر اثر فشار جو هوا و نیروهای وارده به آن ترکیب شده و موجب سکون جسم می‌شود.

انرژی‌های دوم کلید: این نوع انرژی بیشتر در لایه بیرونی پوست بدن، و درست بعد از اتریک انسان می‌باشد. اما در بعضی از اشیاء، بخصوص در فلزات وجود دارد و جهت به حرکت درآوردن اشیاء بکار می‌رود.

### طریقه استفاده:

یک عدد کلید ساده و فلزی را بر روی یک میز چوبی قرار داده و یک عدد چوب کبریت را در فاصله دو سانتی متری آن بگذارید و کلید را آنقدر به سمت جلو و عقب ببرید تا چوب کبریت بر اثر این انرژی تکان بخورد. پس از انجام آن می‌توانید بر روی اشیای دیگر (یا حتی فلزات) نیز امتحان کنید.

(البته حرکت آن بستگی به نوع فلز و نوع چوب دارد.)

انرژی‌های کوانتومی - زیگزالی: این نوع انرژی قبلاً به صورت کوانتومی و زیگزالی بوده است اما از هنگامی که فلزات تراش داده می‌شوند، اتم‌های این دو نوع انرژی با هم ترکیب شده و انرژی جدیدی را بوجود می‌آورند.



**طریقه استفاده:**

بیمار را بر روی یک صندلی چوبی بنشانید و یک دسته کلید از این نوع را در دست راست او قرار داده و دسته کلید معمولی از انواع مختلف را در دست دیگر او بگذارید. پس از مدتی فرد دچار اختلالات عصبی می‌گردد. اما پس از مدت یک یا دو هفته می‌توان این افراد را درمان کرد. شما می‌توانید این روش را در مردان به مدت ۵ الی ۱۰ دقیقه و در زنان به مدت ۱۵ الی ۲۰ دقیقه روزانه انجام دهید. بدین طریق بیماران عصبی درمان می‌گردند.

نیروهای سووالانسی: این نیروها خیلی مهم بوده و در اغلب اشیاء، گیاهان و میوه‌ها وجود دارند. این نیرو در سنگ خارا نیز به مقدار زیاد وجود دارد و بلندتر از هاله بوده و بین انرژی کوانتومی - زیكزالی و نیروی سووالانسی نیز این نیرو وجود دارد.

این نیرو جهت درمان تنگی نفس، درد‌ها، قلب، کلیه، معده، کبد، و غده تیروئید (پرکاری یا کم کاری) بکار می‌رود.

**طریقه استفاده:**

جهت درمان درد‌ها، کلیدی به شکل طرح بر روی محل درد به مدت یک ساعت قرار دهید. برای درمان تنگی نفس مزمن و معمولی، کلید را مدتی در فریزر گذاشته تا کاملاً سرد شده و سپس آن را روی سینه بیمار گذاشته و دو عدد برگ دستمال کاغذی روی کلید بگذارید. پس از ۱۵ دقیقه بیماری بهبود می‌یابد.

جهت درمان بقیه بیماری‌ها کلید را باید ذوب کرده تا خاصیت جدیدی بوجود آید. پس از سرد شدن، آن را بر روی محل بیماری



گذاشته و یک ساعت بعد بهبودی حاصل می گردد. چنانچه در جلسه اول نتیجه نداد ، روزی ۱۵ دقیقه به مدت یک هفته باید تکرار گردد.

#### ۴ - کتاب صد اثر - جلد اول

انرژی اولیه اشياء: این نوع انرژی که به شکل اتریک بدن انسان است، در بسیاری از اشياء وجود دارد. اما طرز قرار گیری و فرم آن فرق می کند.

نیروی بعد از انرژی اولیه ( اتریک ) : این نوع نیرو دارای اتم های بسیار بوده و نیروی جاذبه زمین نیز به آن نیرو وارد کرده و موجب سکون جسم می شود و با اولین نیروی وارده بر آن، دارای حرکت می شود.

نیروی کوانتومی: این نیرو با انرژی کوانتومی کمی فرق دارد و دقیقاً شبیه به نیروی کوانتومی بدن انسان می باشد.

انرژی های زیگزالی: این نوع انرژی ها به شرط آنکه از انرژی اولیه گذشته و درست روی اتریک فرد قرار بگیرند، موجب بهبودی بیماری آن فرد می گردند.

انرژی آخری و انرژی سووالانسی: این انرژی آخرین انرژی قبل از هاله می باشد که همانند انرژی سووالانسی ، حائز اهمیت بوده و می توان از آن، جهت ارتباطات با اک (نیروی حق) کمک گرفت.

#### طریقه استفاده:

این کتاب ( صد اثر یک) را روی میز قرار داده و صفحه ای که آیه قرآن (سوره هود - آیه ۷) در آن قرار دارد باز نموده و دستان خویش را به اندازه ۳ میلی متر بالاتر از آیه قرار داده، تا ارتباطی صحیح و دلنشین با اک ( روح الهی ) داشته باشید.





هاله شئی: این ها له ، علارقم هاله های دیگر ، حالت آتشین نداشته و می توان جهت لمس این انرژی، دستان خویش را با فاصله اندک بر روی کتاب صد اثر قرار داده و انرژی مخصوصی را در زیر انگشتان خویش حس کنید که همانند امواج دریاست. این همان حرکت میکروسان و میکرو کوانتوم ها می باشد.

### ۵ - مداد

انرژی اولیه: این نوع انرژی، از نوع انرژی موجی می باشد.  
( البته این انرژی در گرافیت « ذغال بدون چوب مداد » وجود دارد.)

این انرژی در علم روانشناسی، بسیار مؤثر است و جهت درمان اضطراب، افسردگی روحی، عصبی بودن ، و حساسیت های روحی - روانی کاربرد دارد.

### طریقه استفاده:

ذغال یک عدد مداد را از داخل چوب آن در آورده و سپس آن را کاملاً خرد و ریز کرده و داخل یک عدد ظرف پلاستیکی قرار داده و در دست راست بیمار بگذارد. بعد از ۱۵ دقیقه آن را در دست چپ وی قرار دهید. پس از ۱۵ دقیقه آن گرافیت ها را درون دستمالی نخی قرار داده و کمی آب روی آن بپاشید و آن را روی سر بیمار بگذارید. بعد از نیم ساعت آن را برداشته و ۳ روز تکرار کنید پس از انقضای این مدت بیمار درمان می یابد.

انرژی مافوق سووالانسی: این انرژی از نوع انرژی های سووالانسی بوده اما بسیار قوی تر و مهم تر می باشد. خیلی از ارتباطات را می توان توسط این انرژی به اثبات رساند. به طوری که



اگر در اتاقی تاریک (تاریکی کامل) نشسته و یک عدد آینه در جلوی خود بگذارید و مداد را در دست در مقابل آن بگیرید ، کم کم این انرژی - فقط این انرژی - پس از ساعاتی در آینه دیده می شود. اگر مستقیماً به مداد نگاه کنید، دیده نخواهد شد.

انرژی یا نیروهای زیگزالی: این نوع انرژی با نیرو فقط به علت این که نیروی زیگزالی و انرژی زیگزالی آن با هم آمیخته شده و مولکول های آن یکدیگر را جذب کرده اند، بسیار کمیاب است و فقط در ذغال اصلی ( کرافیت ) وجود دارد. این انرژی جهت درمان اغلب بیماری ها ( به جز انواع سرطان ها ) بکار می رود.

#### طریقه استفاده:

مداد را روزانه به مدت ۱۵ تا ۲۰ دقیقه بر روی محل درد قرار دهید تا پس از دو روز بیماری کاملاً بهبود یابد. البته در بعضی مواقع لازم است که این کار مدت بیشتری ادامه یابد.

نیروهای لورس: این نوع نیروها، اتم های بسیار ریزی داشته و حالت آتشین و یا حرکتی زیادی دارند که آنها را توسط انرژی ساورس مهار کرده و از انرژی شفابخشی آنها می توان استفاده نمود. انرژی های شفابخشی آن فقط جهت درمان درد های شدید و معمولی، سرفه های شدید و پا درد ها بکار می رود.

#### طریقه استفاده :

ذغال مداد را پودر کرده و بر روی محل درد بریزید. پس از نیم ساعت درد او بهبود می یابد.



هاله مداد: این هاله نیز همانند هاله کتاب ( صد اثر ) دارای موجی نرم در سراسر آن می باشد که خیلی آتشین نیست. گذاشتن مداد روی چشم سوم آرامش می دهد.

### ۶- کمد چوبی

اتریک کمد: این نوع انرژی که اغلب به رنگ آبی می باشد، بسیار مهم بوده و به جز بدن انسان، در کمد هایی که فقط از چوب معمولی و میخ ساخته شده باشد، وجود دارد.

نیروی اولیه: این نیرو پس از انرژی و یا نیروی دیگری قرار دارد. انرژی مافوق سووالانسی: این انرژی کمی از انرژی مافوق سووالانسی کتاب صد اثر ضعیف تر بوده و قابل رؤیت نمی باشد.

انرژی های زیگزالی: این انرژی ها بسیار ضعیف هستند. چون مولکول های آن از یکدیگر دور بوده و قدرت جذب بین آنها کم است. اگر بتوان نیروی آخر آن را تصاحب کرد، این انرژی های درشت زیگزالی را می توان با یک سوزن درشت از بین برد. ( اما جایز نیست)

نیروی آخر یا لاورس: این نیرو جهت درمان فقط کمر درد بکار می رود.

### طریقه استفاده:

بیمار کمر خود را بر روی کمد قرار دهد تا انرژی های لاورس کمد در هاله فرد وارد گردد. پس از یک ساعت بیماری درمان می شود. ( فقط یک جلسه )



**۷- توپ بادی هفت رنگ**

انرژی زیکزالی: این انرژی به صورت اشعه های زیکزالی بوده و در توپ دارای باد وجود دارد. زمانی که هوای داخل توپ خارج گردد، وجود ندارد.

انرژی مافوق ( سووالانسی ): این انرژی در هر ماده و جسمی، به شکلی خاص وجود دارد.

**طریقه استفاده :**

یک عدد توپ پلاستیکی چند رنگ را باد کرده و بر روی محل درد گذاشته و فشار دهید تا انرژی آن کاملاً در هاله فرد بیمار داخل گردد. پس از نیم ساعت توپ را برداشته و این عمل را روزی ۳ بار تا بهبودی کامل تکرار نمایید .

انرژی های سکون یا الکترولاریس : این نوع انرژی ها از انواع انرژی های جاذبه زمین می باشند که بر اثر هوای داخل توپ ظاهر گشته و لایه ای را بوجود می آورند که این لایه برای درمان دیسک کمر بسیار مفید است.

**طریقه استفاده:**

یک عدد توپ پلاستیکی رنگین را که خالی از هوا می باشد ، بر روی محل دیسک کمر گذاشته و روزانه یک ساعت بمدت ۱۵ روز تکرار کنید تا بیمار بهبودی یابد.

نیروی عقیق ( قرمز ) توپ حرکتی: این نیرو همانند جام عقیق و یا سنگ عقیق قرمز، زیبا و درخشنده می باشد این نیرو از درخشندگی فوق العاده ای برخوردار بوده و جهت درمان افراد نابینا بکار می رود.



**طریقه استفاده:**

یک عدد توپ هفت رنگ را با هوا و یک لیوان آب ولرم پر کرده و روی دو چشم بیمار قرار داده و به او بگویید: ( حس کنید چشمان شما داخل توپ را مشاهده می کنند). این عمل موجب می شود که انرژی اولیه آب و انرژی مخصوص هوا که همان انرژی های سیال می باشند، با هاله چشم فرد تماس پیدا کرده و فرد نابینا به مرور زمان بهبود یابد. این عمل هر روز ۲ ساعت و به مدت ۲ ماه باید تکرار گردد تا چشم، بینایی پیدا کند.

( البته این انرژی در افرادی که نابینای مادرزاد نباشند، مؤثر است).

انرژی مافوق لاورسی: این انرژی، مافوق انرژی لاورس است و باعث تغییر حالت و شکل در بسیاری از انرژی ها می گردد. در انرژی مافوق، اتم ها به یکدیگر بسیار نزدیک بوده و انرژی هایی که از آن بدست می آید، نیز قوی تر خواهد بود. در نتیجه از این نوع انرژی مافوق می توان جهت درمان بسیاری از بیماری ها مانند: بیماری های ویروسی، وبا، سل استفاده نمود.

**طریقه استفاده:**

یک عدد توپ هفت رنگ را از هوا و یک لیوان آب پر کرده و آن را بر روی پارچه ای قرار داده و دو دست خود را در محلی که هوا از آن وارد می شود گذاشته و هوای آن را خیلی آرام خالی کرده و آب آن را نیز بر روی دو دست ریخته و بعد آن را روی صورت فرد بپاشید و بگذارید آب به همان صورت خشک شود. این عمل را ۲ و یا ۴ دقیقه در روز انجام دهید تا بهبودی زودتر حاصل گردد.



(هر کسی می تواند بهبود یابد، به شرط آن که اعتقاد به حق در او بیشتر باشد.)

### ۸ - انگشتی طلا

نیروی کوانتومی بسیار ضعیف: در انگشتی طلا بدلیل دور بودن میکروسان کوانتوم ها از یکدیگر و ضعیف بودن آنها، نیروی کوانتوم نیز ضعیف است. بنابراین در درمان کاربرد ندارد.

انرژی مانیه تیزم مختص: این انرژی فقط مختص این نوع انگشتی طلا بوده و فرم قرارگیری آن نیز تفاوت دارد و بسیار ضعیف تر از انرژی مانیه تیزم بدن انسان است و جهت درمان سردرد های شدید و غیر شدید بکار می رود.

### طریقه استفاده:

یک عدد انگشتی طلا که دارای عقیق قرمز است را در مقابل پیشانی در محل چشم سوم فردی که سردرد های شدید دارد، قرار داده و آن را سه بار به عقب و جلو ببرید و بعد حدود ۱۰ دقیقه بر روی چشم سوم فرد قرار دهید.

این کار را در هنگام عصر یا شب انجام دهید. جهت سردرد های خفیف هم لزومی ندارد که سه بار انگشت را به عقب و جلو ببرید. کفایت آن را بر روی چشم سوم فرد قرار دهید. پس از ۱۰ یا ۲۰ دقیقه فرد کاملاً بهبودی می یابد.

انرژی زیگزالی: این انرژی در اغلب اشیاء، گیاهان و میوه جات وجود دارد. اما بعضی از آنها شفابخش و بعضی ساده هستند. بنابراین اگر انرژی زیگزالی ماده ای به فرم درشت باشد، حالت شفادهی خود را حفظ کرده است، در غیر این صورت خیر.



کتابخانه عمومی سینتیه ارشاد  
۱۳۵۹  
۲۰

اسرار نیروها و انرژی ها (۱)

نیروی مافوق بشر ( سووالانسی )؛ هر گاه صحبت از مافوق بشر می شود ، شاید فکر کنید بشر به معنای انسان باشد، اما بشر در اینجا به معنای بقیه انرژی ها و نیروها می باشد. بشری که سرشار از انرژی و نیرو است. بنابراین باید گفت که این نوع انرژی، مافوق همه انرژی ها است ، بجز انرژی سووالانسی که تقریباً کمی به آن شباهت می دهد. اما نمی تواند خود را از انرژی مافوق بشر بالاتر بداند. این انرژی مافوق ، در درمان اکثر بیماری ها بسیار مفید می باشد. بنابراین اگر فردی بخواهد بیماری را شفا بدهد، بهتر است که از انگشتی طلای شروع کند.

از این نیرو جهت جلوگیری و بهبود درد های مزمن و غیر مزمن می توان استفاده کرد.

**طریقه استفاده:**

یک عدد انگشتی طلای دارای عقیق قرمز را به مدت ۱۰ الی ۳۰ دقیقه بر روی محل درد فرد بیمار قرار دهید. چنانچه بیمار بازهم درد داشت ، این عمل تکرار گردد.

انرژی لاورس: این نوع انرژی بسیار قوی بوده و مولکول های آن بر روی هم می لغزند. اما با این که انرژی شفا بخشی هم در خود دارد ، هرگز نمی تواند آن را آزاد کند، زیرا این انرژی هنگامی آزاد می شود که طلای موجود در میان سنگ ها و به طور معمولی و طبیعی باشد.

نیروی الکترو لاریس: این نیرو یکی از بهترین نیروهای موجود می باشد که بسیار مفید است و می توان از آن حتی برای تکان دادن اشیاء استفاده کرد ( البته بیان طریقه استفاده آن لزومی ندارد)



نیروی بسیار مؤثر در امر انرژی درمانی: از این نیرو می توان جهت درمان بیماری که اختلالات عصبی دارند، استفاده کرد.

### طریقه استفاده:

بیمار را بر روی یک صندلی چوبی بنشانید و یک عدد انگشتی طلا را روی پیشانی او قرار دهید. بیمار اول احساس داغ شدن و کمی سردرد در ناحیه سر دارد، اما پس از ۱۵ دقیقه که انگشتی را برداشتید و با دست پیشانی وی را ماساژ نرمی به مدت ۵ دقیقه دادید، سردرد های او کاملاً بهبود خواهد یافت.

### ۹- مداد تراش

انرژی زیگزال: این نوع انرژی بسیار باز و اتم ها و مولکول های آن نیز از یکدیگر دور می باشد. بنابراین قدرت درمانگری ندارد. انرژی کوانتومی: این نوع انرژی دارای انرژی های مخصوص درمان می باشد. می توان از آنها برای اشیاء کهنه و پژمرده که انرژی های اولیه خود را از دست داده اند نیز استفاده نمود. ( البته بیان این مورد لزومی ندارد)

سه انرژی که دارای انرژی های ( لاورس، سووالانسی و یاورانس ) می باشد: در هنگامی که مداد تراش فقط دارای پلاستیک بوده و فلز با آنها ترکیب نشده باشد، این سه انرژی به ترتیب جدا هستند و هیچ قدرتی هم ندارند. اما وقتی که تبغ و پیچ فلزی نیز به پلاستیک وصل شود، در آن موقع این سه انرژی علاوه بر این که دارای قدرت زیاد می شوند ( که به حرکت شئی می انجامد) می تواند شفا درمانی نیز انجام دهد.





این نوع انرژی جهت درمان بیماری هایی مانند: استخوان درد، در رفتگی و کم خونی بکار می رود.

### طریقه استفاده:

یک عدد مداد تراش را که بخش اصلی آن پلاستیکی، و تیغ و پیچ آن فلزی باشد را بر روی محل درد استخوانی به مدت ۲۰ الی ۴۰ دقیقه، و اگر در رفتگی باشد، به مدت یک الی یک و نیم ساعت قرار دهید. جهت درمان کم خونی، مداد تراش را در یک لیوان آب قرار داده و بعد از سه ساعت که انرژی آن وارد آب گردید، از درون لیوان خارج کرده و آب را به بیمار بدهید تا بنوشد. هنگام نوشیدن آب او باید تصور کند که سلامتی خود را بازیافته و دیگر دردی ندارد. انرژی باورنس ( کووالانسی ): این انرژی همانند انرژی کووالانسی می باشد. در این نوع انرژی، انرژی الکترومغناطیسی نیز وجود داشته و ارتعاشات آن بسیار بلند و نزدیک به هاله می باشد. هاله نیز به علت نوسانات بالای این انرژی، قابل رؤیت با چشم غیر مسلح نمی باشد.

### ۱۰- پاک کن

نیروی زیکزالی: این نیرو یکی از مجموعه نیروهایی است که می تواند در انسان ها هم وجود داشته باشد. این نیرو مهم است و برای شفا درمانی ( البته بندرت) بکار می رود.

انرژی کوانتومی: این انرژی همان انرژی کوانتومی موجود در بدن انسان است. با این تفاوت که آن در درون انسان بوده؛ در صورتی که در این جسم، همانند یک نیرو، موجب حرکت می شود.



دو نیروی سووالانسی و لاورس: این دو نیرو، هنگامی که روکش کاغذی با پلاستیکی پاک کن نباشد، از هم مجزا بوده و موجب درمان افرادی که ناراحتی کلیه دارند، می شود. اما اکنون این دو نیرو با هم می باشند.

### طریقه استفاده:

ابتدا باید یک عدد پاک کن را ( بدون روکش) رنده کرده و درون یک استکان آب بریزید. سپس آب آن را پس از عبور دادن از صافی، درون یک کاسه ریخته و یک عدد دستمال نخی نازک را روی آن قرار دهید. اکنون این آب دارای انرژی شفابخش می باشد. این آب را بر روی یک پارچه ریخته و خیلی سریع آن پارچه خیس را بر روی کلیه قرار دهید. بهتر است به مدت دو الی سه ساعت بر روی محل کلیه باشد. بیمار نباید در طی این مدت چیزی بنوشد یا بخورد و حتی تکان بخورد. سپس پارچه را برداشته و این اعمال را روزانه دوبار و به مدت ده روز تکرار کنید.

انرژی پاورنس: این انرژی که تنها انرژی موجود در این جسم است به روش استفاده از تاریکی و سکوت مطلق و آینه قابل رؤیت است.

هاله بزرگ: این هاله که از میکروسان کوانتوم تشکیل گردیده و به صورت هاله بزرگی درآمده است، یک هاله درمانگر می باشد. زیرا میکروسان کوانتوم آن بزرگ بوده و به سمت چپ در حرکت است.



**۱۱- حبه قند**

انرژی اولیه قند: این نوع انرژی، دارای انرژی هسته‌ای بسیار قوی است و می‌توان از آن برای از کار انداختن قدرت بمب‌های اتمی استفاده کرد. (البته گفتن روش آن لزومی ندارد).

انرژی زیگزالی: این نوع انرژی که از اتم‌های مریض ساخته شده است، موجب بوجود آمدن بیماری می‌گردد. بدین علت برای برخی افراد مضر می‌باشد. بنابراین به افرادی که بیماری‌هایی همچون: سرطان، غدد و حتی امراض قلبی دارند، توصیه می‌شود از قند استفاده نکنند.

نیروی کوانتومی: این نیرو شباهت زیادی به نیروی کوانتومی بدن انسان دارد. در نیروی کوانتومی بدن انسان، انرژی‌هایی همچون میکرو کوانتوم و میکروسان کوانتوم نیز موجود است. اما در این نیرو، انرژی میکروسان کوانتوم وجود ندارد و فقط نیروی کوانتوم، از انرژی‌های میکرو کوانتوم و اتم‌های ضعیفی که شفا دهنده هستند، تشکیل شده‌اند که نیروی شفا درمانی آن زیاد و مؤثر نمی‌باشد.

انرژی لاورس: این انرژی بسیار قوی و مهم می‌باشد. درون قندی که در داخل کارخانه تهیه شده، مقداری انرژی ساورس چغندر قند موجود می‌باشد. این انرژی بر اثر فعل و انفعالات شیمیایی، انرژی ساورس را از دست می‌دهد و به انرژی لاورس تبدیل می‌گردد. این انرژی دارای اتم‌های شفا دهنده می‌باشد که این شفا دهندگی، بیماری‌هایی همچون: اختلالات عصبی خفیف، سردرد‌های شدید و ضعیف و کلیه دردهای خفیف را بهبود می‌بخشد.



**طریقه استفاده:**

ابتدا تعداد ۴ الی ۵ حبه قند را با یک قاشق غذا خوری و یا در ظرفی کوچک حرارت می دهیم تا رنگ آن عسلی گردد. سپس آن را درون پارچه‌ای نخی و تمیز ریخته و پس از سرد شدن ، آن را بر روی چشم سوم بیمار قرار دهید. این عمل را روزی یک ساعت به مدت چهار روز تکرار کنید تا او کاملاً بهبود یابد.

( البته جهت برخی افراد، تعداد روزها را باید افزایش داد).

نیروی سووالانسی: این نیرو با این که در اجسام دیگر بسیار قوی می باشد، از اتم های ضعیف و انرژی های مریض تشکیل شده است و برای بیماران خوب نیست.

هاله قند: این هاله بسیار مهم در چغندر قند ، دارای دو هاله بوده و در اینجا به یک هاله تبدیل شده است. اما هنوز انرژی شفابخشی خود را به همراه دارد. فردی که دیابتی است و مصرف قند و هر نوع شیرینی جات توسط دکتر منع و مجبور به پرهیز گردیده، می تواند جهت مصرف قند، ابتدا آن را بمدت دو الی چهار ساعت در آفتاب قرار دهد تا انرژی خورشید هاله آن را فرا گیرد . سپس آن را به همراه چای میل نماید. بدین طریق ، به مرور زمان دیابت او نیز بهبود می یابد.

**۱۲- استکان چای**

اتریک لیوان چای: این اتریک از انرژی های بسیار ریز و غیر قابل مقایسه با اتریک بدن انسان بوده و بسیار زیبا می باشد. همچنین برخی از بیماری ها با نوشیدن چای درمان می گردد. ( البته چای را با استکان بنوشید).



بیماری های ریوی، تنفسی، سردرد و پا درد و دست درد را می توان از طریق نوشیدن چای درمان نمود.

انرژی کوانتومی: این انرژی همانند بقیه انرژی ها دارای مواد خنثی کننده ای می باشد که نیمی از آن را انرژی های منفی و امواج منفی بدن انسان تشکیل می دهد. از این رو خلقت، از انرژی کوانتوم شروع شده است و به همین جهت هم بسیاری از بیماری ها توسط انرژی کوانتومی بهبود می یابد. سرطان ریه، تنگی نفس، درد های شدید، سرما خوردگی، سردرد و ... از این قبیل هستند.

#### طریقه استفاده:

ابتدا مقداری چای را که حدود پنج دقیقه دم کشیده، در داخل استکانی باریک و کوتاه بریزید. سپس استکان را در دست گرفته و به مدت ۲۰ الی ۳۰ دقیقه به داخل آن نگاه کنید و دوباره آن را گرم نمایید. ( البته چای باید در استکان سرخالی باشد و مقداری آب جوش بر روی همان چای ریخته شود.)

سپس آن چای را همراه با یک حبه قند کله بنوشید. این چای برای درمان افرادی که دارای سرطان ریه هستند، بسیار مفید می باشد. اگر بیمار در اول بیماری، این اعمال را انجام دهد، امید بهبودی او ۷۰٪ است. همچنین بیمار باید روزانه سه یا چهار بار و حتی بیشتر این عمل را تکرار کند و تا زمان بهبودی کامل ادامه دهد.

نیروی مافوق بشر: این نیرو یکی از عظیم ترین نیروهایی است که در این جهان ممکن است وجود داشته باشد. بدین جهت مافوق بشر شناخته شده است. این نیرو از آن جهت که یکی از نیروهای درون



مثلث برمودا می باشد، حائز اهمیت است، از آن فقط به عنوان یک انرژی یا نیرو می توان نام برد و مهم نیست.

نیروی زیگزالی: این نیرو تنها نیرویی است که در اغلب اجسام، گیاهان و حتی در حیوانات وجود دارد. اما در بدن انسان، منشأ اصلی آن در درون غده خورشیدی یا نیروی خورشیدی است و از آن برای باز نمودن چاکرای چهارم استفاده می کنند.

### طریقه استفاده:

ابتدا یک عدد استکان باریک و ساده را بدون جای در بین دو دست قرار داده و نفس عمیقی بکشید. (در حالت چهار زانو و صاف بنشینید) سپس بازدم نفس عمیق را درون استکان به آرامی وارد کنید و چند لحظه چشمان خود را ببندید. بعد از سه یا چهار دقیقه درون استکان را با جای دم کشیده پر کنید و کمی از سر آن را خالی بگذارید. (مطابق شکل ۱۲ در بخش طرح ها)

سپس نفس عمیق دیگری در همان حالت بکشید و به آرامی به داخل استکان بدمید و جای را بدون قند بنوشید. این اعمال سبب باز شدن و یا فعالیت چاکرای چهارم می گردد. هر چه این کار بیشتر تکرار شود، چاکرای شما زودتر فعالیت خود را شروع می کند.

در ابتدای باز شدن چاکرای چهارم، فرد دچار حالتی خاص (کیچی) می شود و کم کم به حالت های عجیبی فرو می رود. همچنین در خواب به سفر های روحی ناقص می رود و خود نمی فهمد که آنها چیستند. پس از مدتی برخی نیروها بر او آشکار می گردد و فرد به روشن بینی دست پیدا می کند و با تمرین



قوی تر می شود. تمرینات باید حداقل روزانه دو الی سه بار انجام گردد.

نیروی سووالانسی: جهت دسترسی به این نیرو باید از انرژی مانیه تیزم بدن خود استفاده کنید. وجود این نیرو در جای موجب می گردد که فرد بتواند تصاویر و یا ارقام و اعداد و یا نوشته هایی را در داخل جای ببیند. این عمل با نگاه کردن و تمرکز نمودن و استفاده از نیروی مانیه تیزم بدن و جای صورت می گیرد. ( اگر استکان طرح دار باشد، اشکالی ندارد اما باریک باشد).

هاله جای: این هاله مربوط به هاله استکان در هنگامی که جای در آن قرار دارد، می باشد. هنگامی که شئی در فاصله ۳ سانتی متری قرار داشته باشد و آن جسم مایع باشد، انرژی های آن بر اثر فعل و انفعالات شیمیایی، به جسمی که جا مد است، نمی رسد و تغییر در هاله جسم جا مد انجام نمی پذیرد. اما هنگامی که هاله مایع با هاله جسم جا مد ترکیب گردد، هاله جدیدی تشکیل می شود:

$$\text{هاله جدید} = \text{هاله جا مد} + \text{هاله مایع} \longrightarrow r + n = R$$

مثال: در رودخانه آب است و جسمی را درون آب می اندازیم. این عمل سبب ترکیب هاله آب با هاله جسم شده و هاله جدیدی را تشکیل می دهد.

جای همان آب و استکان همان جسم جا مد است. هنگامی که جای درون آن استکان ریخته میشود، هاله هر کدام از آنها با هم ترکیب و هاله جدید تشکیل می گردد.



## ۱۳- کوزه

اتریک: اتریکی که در این کوزه قرار دارد. بسیار متفاوت از اتریک انسان است. این اتریک با هاله اولیه - یعنی گل قبل از پخته شدن - ترکیب می شود و هاله‌ای را می‌سازد که بیشتر به اتریک شبیه است. یعنی کوتاه و آبی رنگ است. به همین جهت آن را اتریک می‌نامیم. نیروی کوانتومی: این نیرو دارای شکلی نامنظم است. همچنین جهت بهبود زخم‌ها و سوختگی‌های کوچک بسیار موثر است.

## طریقه استفاده:

اگر یک عدد کوزه آماده را کمی بر روی حرارت قرار داده و مقداری آب بر روی آن بپاشید و کمی از خاک آن را به همراه مقداری سیب و یک چهارم قاشق مربا خوری زعفران مخلوط کنید، خمیری بدست می‌آورد که باید آن را به مدت دو الی پنج دقیقه در یخچال قرار دهید تا کمی سخت شود. آن گاه می‌توانید کمی از آن را بر روی محل زخم کوچک و یا سوختگی به مدت یک ساعت قرار دهید تا بهبودی حاصل گردد. ( البته زخم نباید عمیق باشد، زیرا باعث عفونت می‌گردد).

نیروی مافوق: این نیرو که همان نیروی مافوق بشر است، از نیروهای بسیاری تشکیل گردیده است.

انرژی سووالانسی: این انرژی در اغلب اشیاء و گیاهان و حیوانات ( بجز در حشرات) وجود داشته و دارای جذابیت است و فرد را به سوی خود می‌کشاند. خاک رس چون دارای نیروها و انرژی‌های مساوی می‌باشد، قدرت ایجاد عشق و محبت دارد. بنابراین، افرادی





که با خاک رس کار می کنند ، به طور ناخودآگاه دارای انرژی مثبت و محبت و عشق می گردند.

انرژی لاورس هم طبقه: این انرژی دارای اشعه های آتشین و بلند است که با هاله ترکیب شده است.

#### ۱۴- جا سیگاری شیشه‌ای

نیروی اولیه: این نیرو که اولین نیروی داخلی جسم می باشد، دارای نوعی « ستا کاسموژین » منفی است که دارای هاله‌ای بنفش رنگ است. این مواد سیال دارای پروتون های ریزی هستند که یکی از مواد تشکیل دهنده اتم می باشد. ( ستا کاسموژین درون این نیرو است ) .

انرژی کوانتومی: این انرژی در اجسام شیشه‌ای دارای اهمیت است. منبع این انرژی ، انرژی خوشید ( انرژی هسته‌ای) و حرارت (حرارت مواد مذابی که شیشه از آنها ساخته می شود) است.

انرژی لاورس: این انرژی از پروتون ها و نوترون های بسیاری تشکیل شده است. بنابراین دارای اتم های خنثی می باشد. میکرون های (یکی از مواد تشکیل دهنده اتم) آن نیز خنثی می باشند. این انرژی جهت درمان سردرد، با درد، و انواع درد های بیرونی کاربرد دارد.

#### طریقه استفاده:

ابتدا یک عدد جاسیگاری یا شئی شیشه‌ای و یا یک آینه را در مقابل خود قرار داده و مدت کمی به آن نگاه کنید. سپس نفس عمیقی بکشید و از سوراخ راست بینی خود خارج کنید. ( البته تصور کنید که بازدم خویش را بر روی آن جسم خالی می کنید.)



شما با این عمل، انرژی شفابخشی کیهان را به انرژی لاورس شفابخشی آن متصل می‌کنید. بنابراین بسیار مؤثر است. سپس آن جسم را بر روی محل درد قرار داده و پس از دو الی چهار دقیقه آن را بردارید. این عمل را روزانه یک بار، تا از بین رفتن درد ادامه دهید.

هاله مافوق: این هاله که بین انرژی‌ها و نیروها قرار دارد، جهت درمان سرما خوردگی و افسردگی بکار می‌رود.

#### طریقه استفاده:

ابتدا یک عدد آینه و یا شیشه را بر روی یک میز چوبی درمقابل خود بگذارید. سپس دستان خود را با فاصله پنج سانتی متر بر روی آن قرار دهید. در این حالت، هاله شما با هاله شیشه یا آینه برخورد کرده و سبب بهبودی افسردگی یا سرما خوردگی می‌گردد. (شکل آن مهم نمی‌باشد، اما چیز دیگری نباید با آن متصل باشد). نیروی زیگزالی بزرگتر از هاله: این نیرو که بالاتر از هاله قرار دارد، به علت دارا بودن یک سری نوترون‌های مریض و ضعیف، از هاله فاصله گرفته است.

این نیرو، علاوه بر نوترون‌های مریض و ضعیف، دارای میکرون‌های شفا دهنده نیز می‌باشد که این میکرون‌ها بر نوترون‌ها غلبه پیدا کرده و باعث شفا درمانی در افرادی که دارای درد در مهره‌های ستون فقرات و یا مهره‌های پشت کردن می‌باشند، می‌گردد.



**طریقه استفاده:**

ابتدا شیشه یا آینه‌ای را در مقابل چشم سوم خود قرار دهید. پس از پنج دقیقه آن را به صورت مستقیم بر روی ستون فقرات و یا مهره های گردن بگذارید. دوباره پس از گذشت ۱۵ دقیقه، این کار را سه بار دیگر تکرار کنید. این عمل سبب می گردد که نیروی زیگزالی شیشه یا آینه به درون چشم سوم نفوذ کرده و سبب بهبودی گردد.

انرژی لایه‌ای : این انرژی از هاله بزرگتر بوده و دارای حرکت و جنبش در اتم هاست و هیچ نوع انرژی شفا بخشی ندارد.

**۱۵- آینه**

انرژی اولیه آینه: انرژی های این آینه با توجه به پوشش پلاستیکی در اطراف آن تغییر نموده است. این انرژی از ترکیب انرژی کوانتومی آینه با انرژی زیگزالی ماده پلاستیکی بوجود آمده است. نیروی مافوق سووالانسی: این نیرو دارای انرژی های آتشین و حرارت است که حرارت آن در مواقع خاصی ایجاد می شود و به راحتی قابل حس نمی باشد.

نیروی بعدی: این نیرو یکی از عظیم ترین نیروهای آینه و حتی کل جهان کائنات است. یعنی این که شما می توانید با تمرکز کافی، سکوت مطلق و تاریکی محض، ابتدا هاله آینه و سپس درون آینه، هاله های خود را مشاهده کنید. و پس از مدت کمی تصاویری در آینه مشاهده خواهید کرد. با تمرین و تکرار زیاد، شما می توانید بر تصاویر نمایان شده که مربوط به گذشته و یا حال و یا آینده می باشد، تسلط پیدا کنید.



انرژی کوانتومی: این انرژی که دارای نوعی انرژی پتانسیل ذخیره است، دارای حرکات امواجی بوده و در یک نقطه ساکن و متمرکز نمی باشد.

این انرژی، به علت یکی بودن با بعد انسان، شباهت کمی با انرژی کوانتومی بدن انسان دارد.

انرژی یا نیروی هاله‌ای شئی: این نیرو که در واقع نوعی انرژی نیز هست، دارای میکرون ها و میکروسان نوترون ها و میکرو نوترون ها نیز می باشد. همچنین از این نظر که به هاله شبیه است، به آن انرژی هاله‌ای نیز می گویند.

هاله ستاره‌ای: این هاله به علت این که نوترون های الکتریکی و مثبت آن بیشتر از منفی های آن می باشد، به شکل ستاره درآمده است.

### ۱۶- کتاب پر قطر

نیروی سودالیسی: این نیرو که کمی از احتیاجات نیروهای دیگر را تأمین می کند، دارای بسیاری از انرژی های مهم نیز می باشد. این نیرو در درمان آسم، سردرد، و درد های مختلف بکار می رود.

### طریقه استفاده:

یک عدد کتاب پر قطر را بر روی یک میز چوبی یا قطعه‌ای چوب گذاشته و دستان خود را با فاصله پنج میلیمتر بر بالای آن بگیرید. پس از گذشت پنج دقیقه، کتاب را بر روی پیشانی خود قرار دهید تا سردرد شما خوب شود. حتی اگر دردی در سطح بدن دارید، با قرار دادن کتاب بر روی آن نقطه درد کم کم بهبود می یابد.



توجه داشته باشید که ممکن است برخی افراد با یک بار انجام این عمل بهبود یابند و برخی دیگر در طی یک یا دو هفته درمان شوند. انرژی کوانتومی: این انرژی جهت ترک عادات بد مانند: اعتیاد، اخلاق بد، شراب خواری و حتی ترک سیگار مؤثر است.

### طریقه استفاده:

ابتدا کتابی پر قطر و قدیمی (همچون کتب مقدس مانند قرآن) را بر روی یک میز چوبی گذاشته و سپس پیشانی خویش را بر روی آن قرار دهید. این عمل باعث می‌گردد تا انرژی کوانتومی کتاب وارد چشم سوم شما و سپس به مغز انتقال یابد. بدینوسیله آن عادت ناپسند کم کم از ذهن شما پاک می‌شود. تعداد دفعات این کار بستگی به خود فرد دارد.

نیروی لایه‌ای کتاب پر قطر: این نیرو یکی از انواع نیروهای درون انسان است. برای مثال: پوست بدن انسان از چند لایه تشکیل شده است که این لایه‌ها توسط نیروی لایه‌ای باعث جذب یکدیگر می‌گردند.

انرژی سالایورس: این نیرو بر عکس بقیه انرژی‌ها، از خود نیرویی ساطع می‌کند که سبب بیماری می‌گردد و میکروب‌ها را در برابر بدن قوی کرده و بدن را در مقابل آنها ضعیف می‌گرداند. به همین علت بیان دستور استفاده از آن جایز نمی‌باشد.

نیروی الکترو دیلاکسک: این نیرو از میکرون‌های منفی و مثبت و پروتون‌های خنثی تشکیل گردیده که در نتیجه اتم‌های آن را نیز خنثی می‌کند. این اتم‌ها با هاله ترکیب شده و انرژی خورشیدی را به وجود می‌آورند که قابل استفاده نیست.



**۱۷- جعبه چوبی**

نیروی سودانیس: این نیرو از نیروهایی است که دارای ابعاد گوناگون می باشد و در هر بعد متفاوت بوده و فقط در بعد سوم دارای نیروی قدرتمند شفا درمانی می گردد که در حال حاضر دسترسی به آن ممکن نیست.

انرژی مافوق کوانتومی: این انرژی بر اثر ترکیب انرژی کوانتومی با انرژی (نیروی) کندالینی، حاصل می گردد. این انرژی در موارد زیر بکار می رود:

الف - تقویت نیروی مانیه تیزم

ب - افزایش قدرت فکر

ج - خارج نمودن ارواح بد از جلسات ارتباط

د- شفا درمانی

**طریقه استفاده:**

جهت موارد فوق ( بجز مورد ج )، باید جعبه‌ای مانند طرح را بر روی چشم سوم خویش قرار دهید. این عمل جهت درمان سردرد ها نیز مؤثر است.

جهت خارج کردن ارواح شرور از جلسه ارتباط، مدیوم حلولی را بر روی زمین به پشت بخوابانید و سه مرتبه این جعبه را از طرف نوک انگشتان پاهای او تا رأس سر حرکت دهید تا آن ماهیت حوزه مدیوم را ترک کند. سپس آن را بر روی چشم سوم وی بگذارید.

حرکت جعبه در فاصله کم و گذاشتن آن بر روی چشم سوم او، باعث می گردد تا انرژی های جعبه وارد حوزه بدن گشته و هاله



ارواح بد را پاره کند. در نتیجه روح بد وادار می‌گردد تا از حوزه  
هاله فرد خارج گردد.

نیروی لاورس لایه‌ای: این نیرو همان نیروی لاورس، به صورت  
لایه‌ای و یا مداری است. هر یک از این لایه‌ها نیز دارای انرژی لاورس  
بوده و در امر شفا دهی کاربرد دارند.

#### طریقه استفاده:

جهت درمان آسم، کم کاری و یا پرکاری غده تیروئید، کیسه صفرا  
و مثانه، درون جعبه‌ای به طول ده و عرض پنج و ارتفاع دو یا سه  
سانتی متر که دارای کشوهای کوچک مانند طرح باشد، مقدار کمی  
آب ( در داخل یک پاکت پلاستیکی کوچک ) ریخته و جعبه را بر روی  
محل بیماری قرار دهید. پس از مدتی جعبه را برداشته و آب آن را  
به بیمار بدهید تا بنوشد.

انرژی سالم: این انرژی جهت آرامش دادن به بیمار عصبی بسیار  
مفید است. این انرژی دارای نوترون های سالم و آرام بخش بسیار  
زیادی است.

#### طریقه استفاده:

روزانه دو یا سه بار جعبه را در مقابل پیشانی خود گرفته و آن را  
بطرف محل چشم سوم به جلو و عقب ببرید ( سه بار). سپس آن را  
به مدت دو الی دو و نیم ساعت بر روی پیشانی قرار دهید. این کار  
جهت رفع بیخوابی نیز مؤثر است.

انرژی سیدی اسکالر: با استفاده از این انرژی و قرار دادن یک جبه  
قند یا نبات یا شکلات به مدت سه روز در درون جعبه و خوردن آن  
انرژی شفا بخش منتقل می‌گردد و باعث شفا و آرامش می‌شود.



هاله جعبه: این هاله دارای انرژی های ساکن و آرام بوده و سبب آرامش شما می گردد.

### ۱۸- موز خیلی رسیده

انرژی اولیه موز: این انرژی از طریق خوردن موز وارد بدن می گردد.

نیروی سودانیس: این نیرو در درون خود دارای میکرون های ضعیف و مریض است. بنابراین توصیه می شود: پوست و خود موز را به پوست بدن خویش نزنید.

انرژی سالم: این انرژی برخلاف انرژی قبلی جهت درمان امراض پوستی، از بین بردن لکه های صورت و بیماری های قارچی مفید است.

### طریقه استفاده:

ابتدا پوست سیاه و له شده موز را به مدت سه ساعت در مقداری آب ولرم قرار دهید. سپس پوست را از آب خارج نموده و آب آن را نگهدارید. حال خود موز را در آن لیوان آب و دو قاشق شیر مخلوط کنید. سپس روزانه به اندازه دو قاشق بر روی پوست صورت، دست، بدن و ... بمالید تا مواد تمام شود.

اگر بعد از اتمام مواد، بیماری یا لکه ها باقی مانده بود، یک بار دیگر موارد بالا را انجام دهید و این دفعه روزانه یک قاشق مصرف کنید تا بهبودی حاصل گردد. ضمناً پس از پنج دقیقه حتماً محل را با آب بشویید.

نیروی سیدی اسلاور: این نیرو دارای انرژی کیهان است. این انرژی هنگامی که گیاه در حال رشد است، بوجود می آید. جهت





درمان معده درد، زخم معده، سوزش معده و حتی بیماری‌های دیگر معده نیز از آن می‌توان استفاده کرد.

#### طریقه استفاده:

یک عدد موز را با یک استکان سرخالی آب بمدت دو الی سه دقیقه بر روی حرارت آتش بجوشانید. حال روزانه دو قاشق بمدت یک هفته از آن مصرف کنید. پس از این مدت، اولسرهاى معده از بین می‌رود و گازهای اضافی خارج می‌شود. مقدار اسید معده نیز طبیعی می‌گردد.

نیروی زیگزالی سیر: این نیرو در اغلب اشیاء و گیاهان وجود دارد. با قرار دادن یک عدد موز بر روی محل درد، درد کاهش می‌یابد. هاله موز: این هاله که بصورت امواجی می‌باشد، دارای یک سری نیروها به شکل موجی است. نیروی کوانتوم نیز جلوی حرکت آن را گرفته و سبب جذب این نیروها گشته است. بنابراین در امر شفا درمانی موثر نمی‌باشد.

#### ۱۹- قندان چینی

انرژی اولیه یا اتریک: در جامدات و گیاهان، انرژی خاصی وجود دارد که شبیه انرژی اتریک در انسان است. این انرژی کم ارتفاع و آبی رنگ است. اما انرژی خاصی را دارا نمی‌باشد. نیروی لاورس: این نیرو یکی از انواع انرژی‌های گروه سین (لاورس، ساورس، سووالانسی، سیدی نیس و ...) می‌باشد که قدرت شفا درمانی آن کم بوده و قابل استفاده نیز نمی‌باشد. نوترون‌های آن دارای نوعی بیماری هستند.



انرژی سووالانسی: از این انرژی بسیار قوی. می‌توان در موارد ذیل استفاده نمود:

**طریقه استفاده:**

الف - جهت افزایش قدرت مدیومی: یک عدد قندان چینی را بر روی چشم سوم خویش قرار دهید.

ب - جهت درمان سردرد های خفیف و شدید: یک قطعه چینی را بر روی پیشانی بین دو ابرو، روزانه سه بار قرار دهید.

ج - جهت افزایش قدرت هاله بینی.

نیروی وینس: این نیرو بسیار قوی است و در تمام اجناس چینی وجود دارد. تنها استفاده‌ای که می‌توان از آن نمود، جهت درمان ناراحتی های کلیه می‌باشد.

**طریقه استفاده:**

نوشیدن آب در ظروف چینی، ناراحتی های کلیوی را برطرف می‌سازد. مقداری آب درون یک عدد ظرف چینی ریخته و به مدت دو ساعت در یخچال قرار دهید. نیروی خاص وینس که دارای قدرت شفا درمانی است، وارد آب شده و برودت، قدرت جابجایی آن را سریع تر می‌کند. سپس روزانه سه بار، بمدت یک هفته از این آب بنوشید.

انرژی زیکزالی: انرژی های موجود در طبیعت، گاهی به ضرر انسان ها می‌باشد.



**طریقه استفاده :**

وجود این انرژی در چینی جات و استفاده از این نوع ظروف سبب تقویت حس تنفر، کدورت، غرور، و باعث فشار عصبی در افراد می گردد.

اجناس پلاستیکی نیز دارای انرژی خاصی می باشند که سبب ازدیاد محبت، عشق، صداقت، راستگویی و زیبایی می گردند.

اجناس بلورین نیز باعث تأثیرات ذیل در افراد می گردند:

الف - از ابتلاء به بیماری های مختلف جلوگیری می کنند.

ب - محبت و عشق را در میان مردم زیاد می کنند.

ج - دارای نوعی کشش می باشند که دیگران را به سوی خود جذب می کنند.

نیروی کوانتومی: این نیرو که نیروی بس عظیم است، از جمله نیروهایی است که می توان از آن جهت خارج کردن انرژی های اضافی افراد استفاده کرد.

**طریقه استفاده:**

یک عدد ظرف چینی را در مقابل فردی که دارای انرژی های بسیاری می باشد، قرار دهید. ابتدا فرد دچار تشنج و حالاتی غیر عادی می گردد. سپس شما ظرف را بر روی چشم سوم فرد قرار داده و به او تلقینات آرام بخش بگویید تا آرام شود. چنانچه فرد آرام شد، معلوم می گردد که انرژی های اضافی او خارج شده است.

هاله قندان: این هاله همانند هاله های دیگر دارای نوعی اشعه است و از خود نورهایی ساطع می کند که قدرت پرتوهای آن ناچیز است. این پرتوها سبب ایجاد حالت امواجی در هاله می گردد.



**۲۰- کبریت**

اتریک کبریت: این نوع اتریک نوعی از انرژی های اولیه است. بنابراین دارای انرژی کاربردی نیست.

انرژی اولیه یا وینس: این انرژی دارای هاله ای قوی است که این هاله با انرژی وینس ترکیب شده و انرژی «یا وینس» را تشکیل داده است.

در اینجا، انرژی وینس چوب کبریت با هاله قوطی کبریت ترکیب شده و انرژی یاوینس را تشکیل داده است.

نیروی مافوق سووالانسی: جهت مشاهده این انرژی، داخل یک اتاق تاریک و ساکت نشسته و یک عدد قوطی کبریت نیمه باز را در مقابل یک آینه قرار دهید. پس از مدتی این انرژی در آینه دیده می شود. البته رنگ آن بستگی به نوع چوب و نوع کاغذ قوطی کبریت دارد.

انرژی ساورس: این نوع انرژی ها، دارای انواع گوناگون هستند. دسته ای ضعیف هستند، اما قدرت شفا درمانی دارند. دسته ای دیگر قوی هستند، اما قدرت شفا درمانی ندارند و نمی توان از آنها برای انجام کاری یا درمان استفاده کرد. ( مگر در موارد استثنایی)

نیروی اتریکی یا ساورنس: این نیرو از آن جهت که شبیه اتریک است، به آن نیروی اتریکی می گویند. این نیرو از ترکیب با انرژی ساورنس بوجود آمده است. این نیرو در درمان بیماری های پوستی بکار می رود.



**طریقه استفاده:**

ابتدا یک عدد چوب کبریت باریک را انتخاب نموده و ماده آتش زای آن را از چوب آن جدا کنید. سپس آن چوب را سوزانده و خاکستر آن را با دو قاشق سوپ خوری آب طالبی و یک چهارم قاشق مرباخوری نمک و سه قاشق سوپخوری شیر مخلوط کرده و روزانه دو بار بر روی محل بیماری پوستی بمالید تا بهبودی حاصل شود.

انرژی دو اتریکی سووالانسی: این انرژی دارای نوعی (سیتی دوترایی) بوده که یک نوع انگل می باشد. این انگل از طریق انرژی اولیه به انرژی سووالانسی رسیده است.

توصیه می شود: افرادی که ناراحتی های کلیوی، چشمی، قلبی و کبدی دارند، از آتش زدن چوب کبریت خودداری نمایند. زیرا انرژی تولید شده در هنگام آتش زدن چوب کبریت، دارای انرژی خاصی است که به نام انگل انرژی معروف بوده و انرژی های بیمار را انتقال می دهد و برای آنها خطرناک است.

نیروی مافوق لاورس: این نیرو از انرژی های دوطرفه تشکیل شده است. یکی انرژی های لکه‌ای که در یکجا متمرکز هستند، و دیگری انرژی های خطی که در یک خط یا مدار در حال گردش و حرکت هستند. این نیرو جهت درمان برخی درد ها مؤثر است.

**طریقه استفاده:**

یک عدد قوطی کبریت نیمه باز را روزی سه بار بمدت ده دقیقه و طی دو روز متوالی بر روی محل درد قرار دهید تا بهبودی حاصل گردد. ( سعی کنید از کبریتی استفاده کنید که مواد آتش زای آن سبز رنگ باشد، زیرا این رنگ نیز در درمان مؤثر است.)



هاله کبریت: این هاله دارای نوعی هاله آتشین موجی و حرکتی می باشد. این حرکت در قدرت رؤیت هاله ها و انرژی های اشیاء مؤثر است. جهت مشاهده این هاله، کبریت را به فاصله سه میلیمتری شئی گرفته و با تمرکز هاله آن را بنگرید.

### ۲۱- میز چوبی

انرژی اولیه یا اتریک: این انرژی که شبیه انرژی اتریک انسان می باشد، قابل استفاده نمی باشد.

نیروی متافیزیک: این نیرو از جمله نیروهایی است که در مورد نیروی روح انسان نیز صدق می کند. تمام نیروهای روح را، نیروی متافیزیک یا فوق متافیزیک یا همان نیروی الهی می نامند.

انرژی ساده حرکتی: حرکت نوترون های درونی و میکرون های آن هیچگونه انرژی خاصی را بوجود نمی آورد.

نیروی موجی: این نیرو بسیار ساده و قابل لمس است. البته آن را نمی توان دید. فقط می شود حس کرد و از نیروی موجی آن جهت آرامش استفاده کرد.

### طریقه استفاده:

دستان خود را بر روی سطح میانی یک میز چوبی ساده قرار داده و انگشتان خود را کاملاً باز کنید تا احساس آرامش سراسر وجود شما را فرا بگیرد.

( این میز نباید برنگ مشکی باشد. رنگ قهوه ای و یا کمی روشن

اشکالی ندارد.)

انرژی زیکزالی موجی: این انرژی به صورت ترکیبی موجود است. یعنی هنگام ساخت که فقط چوب ساده است، دارای انرژی زیکزالی و



پس از رنگ نمودن با انرژی رنگ ترکیب شده و این انرژی را بوجود می آورد. این انرژی قوی و بی فایده است.

انرژی دو رگه ساورس: این انرژی جهت درمان سردرد، درد های استخوانی و درد های بیرونی بکار می رود.

### طریقه استفاده:

جهت درمان سردرد و بیماری های عصبی، پیشانی خود را بر روی سطح میانی یک میز چوبی سفید، به مدت دو ساعت قرار دهید. چنانچه درد رفع نگردید، مدت آن را افزایش دهید. این کار را به مدت یک هفته انجام دهید تا بهبود یابید.

انرژی ایدولوژی ساورس: این انرژی دارای مغناطیس هایی است که توسط اکتوپلاسم بدن بکار می افتد و بیمار را درمان می نماید. هاله میز: این هاله حالت امواجی خود را حفظ کرده و دارای امواجی است که در برخی قسمت ها کم و در برخی قسمت ها زیاد می باشد. بنابراین می توان آن را هاله موجی نامتعادل نامید.

### ۲۲- قاشق فلزی

اتریک قاشق فلزی: این نوع قاشق فلزی از اتریک بسیار زیادی برخوردار است.

نیروی اولیه حرکت: این نیرو علاوه بر حرکت مواد تشکیل دهنده خویش، مواد دیگری را هم می تواند حرکت دهد، همچنین دارای قدرت جذب بسیار زیاد در بین انرژی ها و نیروهای خویش است.

انرژی کوانتومی: این انرژی جهت درمان استخوان درد و افزایش قدرت نیروی مانیه تیزم بکار می رود.



### طریقه استفاده:

جهت درمان استخوان درد، قسمت پشت گودی قاشق را بر روی چشم سوم به مدت ۱۵ دقیقه قرار داده و سپس همان قسمت را در پشت گردن فرد ( بالاتر از گردن زیر جمجمه) به مدت ۲۰ دقیقه قرار دهید تا از طریق مغز، انرژی کوانتومی به تمام اعضای بدن و استخوان ها منتقل گردد.

جهت افزایش قدرت مانیه تیزم، هر دو دست خود را بر روی قاشق در فاصله دو یا سه میلیمتری نگهدارید تا آن انرژی را جذب کنید.

نیروی لاورس همراه با انرژی موجی: از این نیرو و انرژی می توان جهت درمان استخوان درد، سردرد و کمر درد استفاده نمود. کافیسیت قسمت پشت گودی قاشق را بر روی محل درد قرار دهید.

انرژی دو طرفه سیدینس: این انرژی به صورت دو طرفه می باشد. یعنی این که قسمتی از آن ضعیف و ریز و قسمتی دیگر قوی و درشت است.

انرژی گل ( گلی): این انرژی از آن جهت که به صورت گل شکل گرفته، به آن انرژی گل می گویند. اما قابل استفاده نیست. نیروی متافیزیک: این نیرو همان طور که قبلاً گفته شد، یک نیروی الهی است.

انرژی دوتایی ترکیبی: این انرژی، جهت درمان بیماری های پوستی خفیف مانند: جوش صورت، تاول های ریز که بر اثر سوختگی





ایجاد می‌گردد، و دانه‌های سیاه رنگ روی بینی یا بدن (با مخلوط کردن آب برفک قاشق با آب‌لیمو) بکار می‌رود.

### طریقه استفاده:

جهت درمان دانه‌های آبله مرغان، مخم‌لک، سرخک و سرخچه یک عدد قاشق را درون فریزر بگذارید تا کاملاً روی آن برفک بسته شود. سپس آن را درون یک ظرف قرار دهید تا برفک‌های آن آب شود. آنگاه قاشق را بر روی پوست بدن در محل دانه‌ها قرار دهید و آب برفک‌ها را خیلی آرام بر روی آن محل بریزید. این کار باعث می‌شود تا این انرژی شفابخش قاشق وارد آب شده و سپس از طریق آب جهت درمان بکار گرفته شود.

نیروی موجی: این نیرو بسیار قوی می‌باشد. جهت مشاهده هاله و احساس این نیرو، یک عدد قاشق را در محلی تاریک و ساکت قرار داده و دستان خود را در فاصله سه سانتی متری بالای آن نگه دارید تا هاله آن با نیروی موجی ترکیب شده و قابل رؤیت گردد.

### ۲۳- یک تکه چوب

اتریک یک تکه چوب: اتریک اولین انرژی ساده چوب معمولی و طبیعی است. این انرژی بسیار قوی و زیاد می‌باشد. با تمرکز، هاله و اتریک قابل رؤیت می‌شوند.

نیروی اولیه حرکتی: این نیرو دارای قدرت کشش بسیار زیاد و نوعی حرکت است و نیروهای دیگر را جذب می‌کند و بین آنها کشش ایجاد می‌نماید.

انرژی لاورس: این انرژی در یک تکه چوب ممکن است بسیار قوی باشد. اما نوترون‌ها و میکرون‌های آن مریض و دارای انگل



می باشند. وجود انگل انرژی سبب عدم قابل استفاده بودن آن گردیده است.

انرژی متالوژی چوب: این انرژی دارای مقدار ناچیزی اسید انرژی و کمی مغناطیس الکتریکی و همچنین مقدار کمی از انرژی هسته‌ای خورشید می باشد.

بنابراین بسیار قوی است و از آن می توان بعنوان یک کاتالیزور استفاده نمود. یعنی می توان انرژی هسته‌ای شفا بخش خورشید را گرفته و به بدن بیمار منتقل کرد.

#### طریقه استفاده:

بیماری که دارای سردرد های شدید می باشد و همچنین درد بدن یا استخوان درد دارد را در یک روز آفتابی که هیچ ابری در آسمان نباشد، در زیر تابش نور خورشید قرار داده و تکه چوبی را با زاویه ۴۵ درجه بالای سر او قرار دهید. این عمل باعث می شود که این کاتالیزور، انرژی هسته‌ای و شفابخش خورشید را مستقیماً دریافت کرده و به بیمار انتقال دهد. در این مواقع بیمار حتماً احساس گرما و داغی خواهد کرد. این عمل روزانه سی دقیقه باید انجام گیرد. مدت آن بستگی به بیمار دارد.

انرژی موجی: این انرژی در اعماق زمین وجود دارد.

انرژی گلی و موجی: این انرژی، جهت بهبود رشد گیاهان بکار می رود.



**طریقه استفاده:**

قطعه چوبی نتراشیده را در کنار گیاه در خاک فرو کرده تا بمدت سه الی یک هفته باقی بماند. روی چوب بهیچ عنوان آب نریزید، زیرا آن انرژی از بین می‌رود. ( البته خاک را می‌توان آب داد.)  
نیروی کوانتومی قوی: این انرژی در درمان دیابت و ناراحتی های کبدی و کلیوی مؤثر است.

**طریقه استفاده:**

قطعه‌ای شاخه تازه از درخت جدا شده را پوست کنده و برگ های آن را نیز جدا نموده و آن را در فاصله نیم سانتی متری کلیه یا کبد بیمار قرار داده و به جلو و عقب ببرید. این عمل را خیلی آرام به مدت چهار دقیقه انجام داده و سرچوب را بچرخانید و از سر دیگر آن ، این عمل را به مدت چهار دقیقه دیگر انجام دهید. اگر این کار را روزانه دو یا سه بار تکرار کنید، یقیناً مفید واقع می‌گردد.  
هاله یک تکه چوب: این هاله دارای میکروسان کوانتوم های بیمار است. چنانچه یک تکه چوب تازه را بر روی چشم سوم قرار دهید، انواع بیماری منتقل می‌گردد، همچنین باعث عصبانیت و ایجاد افکار منفی می‌گردد.

( البته چنانچه حدود یکسال یا بیشتر از مدت جدا شدن آن شاخه از درخت گذشته باشد ، چنین اثری نخواهد داشت.)

**۲۴- بالشت**

انرژی اولیه بالشت: این انرژی معمولاً در بالشت های بنبهای وجود دارد. همچنین در بالشت های پشمی نیز، این انرژی به صورت



قوی وجود دارد. از این انرژی می توان جهت درمان سردرد استفاده نمود.

### طریقه استفاده:

ابتدا پیشانی خود را بر روی بالشت بمدت پنج دقیقه قرار دهید. سپس آن را در فاصله دو یا سه میلیمتری بالای فرق سر ، مدتی نگه دارید تا بهبودی حاصل گردد.

نیروی کوانتومی: این نیرو که فقط در بالشت پنبه‌ای موجود است، دارای نیروی قوی می باشد. اما بدلیل وجود انکل انرژی از شفا درمانی انسان عاجز است.

انرژی سووالانسی: این انرژی دارای نوعی میکروب است که این میکروب بر اثر انرژی های منفی افرادی که بر روی بالشت می خوابند، حاصل می گردد که بسیار خطرناک بوده و به پوست انسان آسیب می رساند. این میکروب ، از یک میکرون هم کوچکتر بوده و حتی به اندازه میکروسان کوانتوم نیز نمی رسد. نام این میکروب انرژی ( استیافیل ) می باشد.

نیروی مافوق لاورس: این نیرو، نیرویی است که مافوق یا بالاتر و قوی تر از نیروی لاورس است و دارای حرکتی سریع و بلند است که این حرکت باعث مافوق بودن آن می شود و بسیاری از انرژی های اطراف، خصوصاً انرژی مانیه تیزم انسان را جذب می کند و انرژی فوق العاده‌ای به او می دهد.

هنگام شب که انسان ها در خواب هستند ، این عمل که به آن رفت و برگشت سریع انرژی می گویند، چند بار انجام می شود و انسان ها در هنگام بیداری احساس نیرو و قدرت می کنند. زیرا در



خواب چنین نیرویی را گرفته اند. مقدار این نیرو در بالش‌های پر کم است.

انرژی زیگزالی: این انرژی در اکثر گیاهان و جامدات وجود دارد. مقدار این انرژی بسیار زیاد و حرکت آن تیز و برنده و همانند انرژی زیگزال است و دارای قدرتی است که می‌تواند نیروی مانیه تیزم را افزایش دهد.

#### طریقه استفاده:

بالشتی از پر را سه بار با پاهای خود و سه بار بوسیله دستان خود بالا و پایین برده و سپس چشم سوم خود را بر روی آن قرار دهید. این عمل را سه بار دیگر از طریق ذهنی انجام دهید. یک بار دیگر نیز این اعمال را از طریق ذهنی تکرار کرده و سپس سرخود را از روی بالش‌ت بردارید. این تمرین سبب افزایش قدرت مانیه تیزم شما می‌گردد. بهتر است این اعمال را قبل از استفاده از این نیرو انجام دهید.

نیروی حرکتی وینس: این نیرو در ترکیباتی که هر انرژی و نیرو با انرژی و نیروهای اطراف خود صورت می‌دهد، شرکت دارد. نیروی وینس بر اثر کششی که انرژی‌های پارچه ایجاد می‌کند، با هاله ترکیب شده و تبدیل به انرژی جدیدی به نام «نیروی حرکتی وینس» می‌شود که از آن فقط برای درمان کمر درد می‌توان استفاده کرد.

#### طریقه استفاده:

بالشتی از پنبه را روی زمین قرار داده و فرد کمرخود را بر روی آن قرار دهد و به حالت خوابیده دراز بکشد. پس از پنج الی ده



دقیقه آن را برداشته و از فرد دیگری بخواهید که بالش‌ت را به مدت پنج دقیقه در فاصله بیست سانتیمتری کمر او نگه دارد.

### ۲۵- پارچ پلاستیکی

انرژی اولیه حرکتی پارچ: این انرژی معمولاً در پارچ‌های پلاستیکی بیشتر است و جهت درمان پادرد‌ها، مخصوصاً زانو درد بکار می‌رود.

#### طریقه استفاده:

یک عدد پارچ پلاستیکی را در فاصله پنج سانتیمتری پای بیمار و یا زانوی او بمدت پنج الی ده دقیقه قرار دهید تا بهبودی حاصل گردد. ( البته درمورد برخی افراد این مدت افزایش می‌یابد.)

نیروی مافوق ساورس: این نیرو که از نیروهای بالاتر از اصلی است، بسیار ضعیف بوده و حتی میکرون‌های آن دارای نوعی ضعف انگلی هستند که قابل استفاده نمی‌باشد.

انرژی موجی و سووالانسی: این دو انرژی در هنگامی که پارچ پلاستیکی دارای آب باشد، مجزا بوده و هنگامی که بدون آب است، دارای انرژی ترکیب شده موجی و سووالانسی می‌گردد.

نیروی مافوق زیگزالی: این نیرو برخلاف نیروی زیگزالی که بسیار سریع و تیز است، دارای نیروهای ریز و سریع و همراه با نیروها و یا حرکت‌های بلند و تیز است. این دو حرکت باعث شده که این نیرو عظیم بوده و دارای نوعی نیروی مافوق باشد که می‌توان آن را همان نیروی ( اشعه‌ای خورشید) نامید.

انرژی سیوانس: این انرژی که نیروهای عظیمی در آن نهفته است، دارای نوعی انرژی شفا بخش است. همچنین این انرژی دارای



میکرون های قوی می باشد و از آن می توان جهت درمان انواع ناراحتی های کلیوی و کبدی استفاده کرد.

### طریقه استفاده:

یک عدد پارچ پلاستیکی را با فاصله دو یا سه سانتیمتر، به مدت ده دقیقه در نزدیکی چشم سوم خود قرار دهید. سپس آن را بر روی محل کلیه یا کبد، بدون لباس، بمدت بیست دقیقه قرار دهید. ( کاملاً به بدن بچسبانید).

نیروی امواجی: این نیرو، از جمله نیروهایی است که بر اثر وجود آب در پارچ، از هاله جدا می باشد. در صورت نبودن آب در پارچ، با هاله ترکیب شده. یعنی هاله همان نیروی امواجی، و این نیرو همان هاله است. اگر فردی در اطراف پارچ، نوری زرد رنگ و یا کمی روشن تر دید، همان هاله و نیروی امواجی است که اگر آب درون آن بریزید، می توانید دو نوع نیرو ببینید که یکی روشن تر ( هاله ) و یکی زرد رنگ یا کمی روشن تر است که نیروی موجی است.

### ۲۶- برگ چنار

نیروی حرکتی اولیه برگ: برگ تازه از درخت جدا شده دارای این نیرو بوده و چنانچه خشک باشد، دارای نیروی ساکن می باشد. زیرا، میکرون ها و نوترون های انرژی های هر ماده و یا گیاه، در ابتدا تازه و دارای حرکت های بسیار است و در صورت خشک شدن و یا خراب شدن ماده، انرژی های آن از حرکت باز می مانند. اصطلاحاً گفته می شود، انرژی ها پیر می شوند.



انرژی متافیزیک: انرژی ای که در برگ تازه درخت چنار موجود است، دارای نوعی روح است که این روح از خود اشعه‌هایی را صادر می‌کند. این اشعه دارای نرمی و ملایمت بوده و تیز و خشک نیست. نیروی موجی و ساورس: این نیرو در هنگامی که برگ به درخت متصل است، از هم جدا می‌باشد و هنگامی که برگ از درخت جدا می‌شود، با هم متصل شده و ترکیب می‌شوند و دوباره در هنگامی که خشک می‌شود، از هم جدا شده ولی انرژی موجی آن از بین می‌رود.

نیروی الکترومغناطیسی: این نیرو دارای نوعی حرکت مداری در انرژی آن می‌باشد. به عبارت دیگر، میکرون‌های آن در مدار خاصی حرکت می‌کنند و یک مسیر مغناطیسی بوجود می‌آورند که از این انرژی می‌توان به عنوان عایق استفاده کرد. البته در اجسامی بکار می‌رود که فلزی، خیس و از جنس پلاستیک خالص نباشند.

نیروی ساورس حرکتی: این نیرو به علت حرکت زیاد و جنبش بسیار میکرون‌ها و الکترون‌های آن، دارای حرکتی است که این حرکت هاله را نیز در خود گرفته است. زیرا این هاله بسیار کوتاه بوده و در حرکت‌های زیاد این نیرو محو می‌شود.

### ۲۷- سبد حصیری

نیروی فوق متافیزیک: از این نیرو که نیروی بسیار عظیمی است، می‌توان جهت درمان نیرو از خورشید استفاده کرد. ( البته روش آن لزومی ندارد)





انرژی سووالانسی همراه با امواجی: این انرژی در هنگام وجود میوه در سبد، دارای دو انرژی جدا بوده و هنگام خالی بودن سبد با هم ترکیب می شوند.

انرژی والانسی: این انرژی دارای نوعی انرژی خاص می باشد که ( مینازول) نامیده می شود. از این انرژی جهت درمان دردهای بیرونی استفاده می شود.

#### طریقه استفاده:

ابتدا یک عدد سبد قهوه‌ای را کمی خیس کرده و به مدت یک ساعت بر روی محل درد قرار دهید. سپس چنانچه درد رفع نگردد، روزانه یک ساعت تکرار کنید.

انرژی لاورنس: این انرژی که دارای حرکت های ملایمی می باشد، از میکرون های ضعیفی تشکیل شده که قدرت شفا درمانی نداشته و مریض هستند.

نیروی امواجی بالا: این نیرو به علت دارا بودن میکرون های زیاد و جنبش بسیار آنها و وجود انرژی های الکترونی و نوترونی، دارای حرکت های بسیاری می باشد. این نیرو جهت بیماران قندی، کلیوی، قلبی و مئانه‌ای مضر است.

انرژی فوق سووالانسی: میکرون های این انرژی در ابتدا دارای جنبش بوده و سالم می باشند و جهت درمان تنگی نفس، زخم کلیه سنگ کلیه و سنگ مئانه مفید است.

#### طریقه استفاده:

ابتدا یک عدد سبد چوبی یا حصیری به رنگ قهوه‌ای تیره را بر روی چشم سوم بیمار به مدت ده دقیقه قرار داده و سپس پشت



سید یا زیر آن را بر روی سر یا بالاتر از گردن به مدت ده دقیقه قرار دهید. سپس کناره های سید را به مدت بیست دقیقه بر روی محل بیماری بگذارید تا بهبودی حاصل گردد. این اعمال روزانه دو بار و به مدت یک هفته انجام گردد.

هاله سید: این هاله بسیار کوتاه ، ولی دارای میکرون های بلند و سریع است که بر روی هم می لغزند و در یک مدار حرکت می کنند.

### ۲۸- کوزه ترک خورده

نیروی مافوق حرکتی: این نیرو دارای حرکتی ملایم و سریع است. انرژی لاورس: این انرژی ، درون گل رس پخته شده قرار دارد و در خاک رس یا گل رس وجود ندارد. این انرژی جهت از بین بردن افکار منفی یا سم بکار می رود. کافیسست چنین کوزه ای را در خانه قرار دهید.

انرژی امواجی زیگزالی: این انرژی که در خاک و گل رس از هم مجزا بوده ، بر اثر پخته شدن با هم ترکیب شده و دارای قدرت زیادی است و از آن می توان جهت افزایش قدرت مانیه تیزم استفاده نمود.

### طریقه استفاده:

یک عدد کوزه ترک خورده بدون لعاب و رنگ را بر روی چشم سوم خود قرار دهید و دستان خود را نیز بر روی ته کوزه بگذارید. سپس از طریق ذهنی سعی کنید با چشمان بسته داخل کوزه را ببینید. ابتدا یک رنگ سفید و کم رنگین کمان زیبایی را خواهید دید. البته رؤیت شما از طریق چشم دل ( کالبد اثیری ) خواهد بود.



نیروی متالوژی: این نیرو نا منظم و در دو ردیف است و الکترو مغناطیس های آن زیاد بوده و دارای میکرون های قوی و سریع است و به علت بیش از حد قوی بودن آن، قدرت شفا درمانی ندارد. نیروی حرکتی: این نیرو دارای حرکات زیاد و قوی بوده اما الکترون های آن بیمار است. همچنین، اگر چه اثر زیادی در انرژی ندارد، ولی آن را ضعیف نموده و حرکتش را افزایش می دهد. انرژی دو موجی: این انرژی دارای دو موج حرکتی و ملایم است که در بین آنها، مدارهایی در حال حرکت هستند که نوترون ها و میکرون ها بر روی آنها در یک جهت حرکت می کنند و الکترون ها در جهتی دیگر در حرکت هستند.

نیروی دو طرفه موجی زیگزالی: این نیرو هم، شباهت زیادی به نیروی موجی و زیگزالی دارد. منتها، جهت آن متفاوت بوده و دارای نیروی دو طرفه ملایم و تیز خوابیده است.

هاله کوزه ترک خورده: این هاله که بسیار مهم می باشد، از انواع هاله هایی است که دارای میکروسان کوانتوم های حرکتی و سریع است. این هاله را می توان به راحتی مشاهده کرد.

### ۲۹- فنجان بلور

انرژی اولیه: این انرژی دارای هاله‌ای نسبتاً قوی می باشد که امواج قوی از خود ساطع می کند و می توان از این انرژی فقط جهت شستشوی داخل بدن بوسیله نوشیدن آب استفاده کرد. ( البته با یک فنجان بلور).



نیروی موجی حرکتی: این نیرو که بسیار زیاد می باشد، دارای مقداری میکرون های کروفین می باشد. از آن می توان جهت درمان بیماری های کلیوی و مثانه استفاده نمود.

### طریقه استفاده:

یک عدد فنجان بلور دارای مقداری آب را در فریزر گذاشته تا کاملاً یخ ببندد. سپس آن را خارج کرده تا یخ آن، آب شود. سپس آن آب را با نیت این که بدن شما را از داخل پاک کند بنوشید. انرژی مافوق سووالانسی: این انرژی بالاتر از انرژی سووالانسی بوده، اما به علت وجود میکرون های قوی و بیماری زا نمی توان از آن استفاده نمود.

نیروی دوگانه موجی و زیکزالی: یک فنجان همراه با آب دارای این نیرو بوده و پس از خارج نمودن آب، دارای یک نیروی قوی موجی زیکزالی می باشد که یک نیروی ترکیبی است. مقدار این نیرو در فنجان بلور بیشتر است و در فنجان های چینی، پلاستیکی، استیل و ... بسیار کم می باشد.

انرژی لاورس: این انرژی، تنها انرژی ای می باشد که بسیار قوی و دارای نیروی شفا درمانی است. این انرژی می تواند برخی از بیماری ها را بهبود بخشد از جمله: بیماری های کلیوی، عفونی، ریوی، مثانه و اغلب دردهای بیرونی.

### طریقه استفاده

یک عدد فنجان بلوری را در مقداری آب ولرم طوری قرار دهید که تمام آن درون آب قرار گیرد. سپس آن را بعد از یک ساعت از درون آب بیرون آورده و آب آن را نگهدارید و داخل



فنجان دو قاشق شیر ریخته و آن را بنوشید. سپس آن آب را درون فنجان ریخته ( سرخالی) و یک عدد تخم مرغ خام را در سه سانتیمتری فنجان در بالای آن بگیرید. پس از پنج دقیقه، آب درون آن را به آرامی بنوشید. این عمل را روزانه سه بار به مدت یک هفته انجام دهید تا بهبودی حاصل گردد.

انرژی امواجی: این انرژی قابل حس نبوده و از آن فقط بعنوان یک انرژی تشکیل دهنده می توان نام برد.

هاله فنجان: این هاله، هاله‌ای امواجی است. مقدار فاصله آن تا انرژی امواجی زیاد نبوده و این نوع هاله یک هاله نسبتاً آتشین است.

### ۳۰ - قابلمه فلزی

انرژی اولیه زیکزالی: این انرژی دارای حرکت های سریع و تند و زیکزال است. این انرژی در جاهایی که بیشتر یا کوتاه تر است، دارای میکرون های بیشتری است و در مکان هایی که حرکت ها نرم یا کوتاه تر است، تعداد نوترون های آن بیشتر است.

انرژی سیوینس: انرژی ها اغلب از تشکیل میکرون ها و جذب به یکدیگر تشکیل می شوند. در این انرژی، کشش بین میکرون ها کم بوده و زیاد به یکدیگر نزدیک نیستند. بنابراین دارای شکل نا منظم شده‌اند.

نیروی دو موجی: این دو نیرو که اغلب از نیروهای امواجی سریع تشکیل شده، دارای نوعی کشش بوده که هر دو نیروی امواجی در هم آمیخته شده و یکدیگر را جذب نموده‌اند. بنابراین دارای امواجی بلند و کوتاه هستند که امواج بلند نشانه انرژی موجی نزدیک به هاله



است و انرژی موجی نزدیک به انرژی اولیه زیگزالی همان موج کوتاه است.

انرژی دو زیگزالی و حرکتی: این انرژی از دو نوع زیگزال بلند و ملایم و دیگری کوتاه و تیز تشکیل شده است. این انرژی، حرکت‌های کوتاه و بلند دارد. این عمل در اثر حرکت‌های شدید میکرون‌ها و الکترون‌ها می‌باشد.

انرژی دو طرفه موجی و ساورس: این انرژی در هر قابلمه‌ای از هر نوع که باشد، وجود دارد. البته در قابلمه‌های چدنی بیشتر و در قابلمه‌های تفلون کمتر است. این انرژی باعث جذب فرد به غذا می‌شود. همچنین در ظروف چدنی، امکان ابتلاء به بیماری زیاد بوده، در صورتی که در ظروف تفلون کمتر می‌باشد. در ظروف روحی یا مسی هیچ نوع بیماری وجود نداشته و مناسب هستند. اما ظروف چدنی دارای مقدار زیادی از این نوع انرژی می‌باشند که موجب جذب فرد به غذا می‌گردد. البته صرف غذا در این نوع ظروف توسط افرادی که انرژی منفی داشته باشند، سبب بیماری می‌گردد.

هاله ظرف: این هاله، همانند اغلب هاله‌ها دارای موجی نرم در سراسر خود می‌باشد و فرقی که با دیگر هاله‌ها دارد در این است که دارای نوعی انرژی شغابخش است که از آن فقط برای درمان درد‌ها می‌توان استفاده نمود.

### طریقه استفاده:

مقداری آب درون یک قابلمه روحی ریخته و آن را بر روی محل درد قرار دهید تا درد آرام گیرد. اگر درد آرام نگردید و یا بعداً



دوباره به سراغ شما آمد این بار، در یک قابلمه روحی مقدار بسیار کمی ( دو قاشق آبلیمو و شیر ) در آب درون آن ریخته و بر روی محل درد به مدت ده دقیقه قرار دهید .

### ۳۱ - تابه فلزی

انرژی اولیه موجی : این انرژی جهت درمان سردرد های شدید و خفیف بسیار مناسب است، اما جهت درمان میگرن مناسب نیست. با قرار دادن کف تابه بر روی چشم سوم (بین دو ابرو ) درد تسکین می یابد.

نیروی ریز زیکزالی: این نیرو که از میکرون های ریز تشکیل شده ، برای افرادی که دارای قند یا چربی بالا هستند، مضر می باشد. زنان باردار نیز تا سه ماهه اول نباید در ظروف روحی و تفلون غذا صرف کنند.

انرژی لاورس موجی: این انرژی که دارای حرکت های بسیار است، می تواند از میکرون های سریع و نوترون های بزرگتری ساخته شده باشد که این میکرون ها اغلب جهت درمان درد های کمر و پا مفید است.

### طریقه استفاده:

ابتدا مقدار چهار لیوان آب را در یک تابه روحی یا تفلون بجوشانید تا نصف شود. سپس آن آب را درون پارچه ای تمیز و سفید رنگ ریخته و بسرعت آن را بر روی کمر یا پا به مدت ۴۵ دقیقه قرار دهید.

نیروی زیکزالی درشت: این نیرو دارای انگل انرژی می باشد. بنابراین ، انرژی های شفا دهنده آن مضر هستند.



انرژی ساورس پتری: انرژی ها معمولاً از میکرون ها و میکروسان ها تشکیل شده اند، اما این انرژی فقط از میکروسان ها و الکترون ها تشکیل شده است. بنابراین قدرت شفا درمانی آن زیاد نیست. این انرژی ، با تمرکز به رنگ سبز یا نارنجی در قسمت های مختلف تابه قابل رؤیت می باشد.

انرژی مهم سه گانه سیدینرس: این انرژی مهم، از سه نوع انرژی : نرس ، سیتی و اسکاتی تشکیل شده که دارای انرژی درمانی جهت بیماران کلیوی و همچنین برای درمان کیسه صفرا، معده درد، میگرن ، آسم و دندان درد مفید است.

#### طریقه استفاده:

مقدار دو قاشق شیر را با دو قاشق آب و مقدار کمی سرکه و ماست چکیده مخلوط نموده و درون یک تابه تفلون بریزید. سپس این ظرف را به مدت یک ساعت در یخچال بگذارید. سپس این مواد را درون یک کیسه پارچه ای ضخیم ریخته و تابه را نیز بشویید. جهت بیماری آسم این کیسه را بر روی سینه، جهت درد معده آن را بالاتر از ناف و جهت درد کلیه و میگرن، آن را بر روی چشم سوم ب مدت ۱۵ دقیقه قرار دهید. پس از آن تابه را به مدت ۱۵ دقیقه بر روی محل بیماری قرار دهید. دفعات انجام آن بستگی به بیماری دارد.

انرژی حرکتی بی نظیر: این انرژی هیچگونه انرژی و یا میکرون های شفا بخش نداشته و انرژی زیاد مهمی نیست.

نیروی زیگزالی: این نیرو در اغلب جمادات و نباتات موجود می باشد. این نیرو جهت درمان بیماری های استخوانی بکار می رود.





**طریقه استفاده:**

یک عدد تابه روحی را به مدت یک ربع ساعت بر بالای سر بیمار نگهدارید تا نیروی زیگزالی آن وارد مغز شده و به آن دستور بدهد. این کار نباید بیش از سه بار انجام گیرد، زیرا برای مغز ضرر دارد و سلول‌های مغز را مختل می‌کند.

هاله تابه: این هاله که موجی نرم در سراسر آن به چشم می‌خورد، دارای میکروسان کوانتوم‌های مریض بوده و قدرت شفا درمانی ندارد.

**۳۲ - جام شیشه‌ای**

انرژی اولیه جام شیشه‌ای: این انرژی بسیار ساده و دارای حرکت‌های زیاد و رنگ آبی پر رنگ است. شما می‌توانید مقداری آب در جام شیشه‌ای ریخته و با نوشیدن آب به آرامش دست یابید. انرژی زیگزالی ریز: این انرژی با میکروسکوپ‌های بسیار قوی قابل رؤیت بوده و دارای انرژی مخصوص شفا درمانی می‌باشد. اما به علت این که آزاد نیست و نیروی کشش، از آزاد بودن آن جلوگیری می‌کند، نمی‌تواند این عمل را انجام دهد.

نیروی لاورس: نیروهای لاورس اغلب در جمادات و نباتات دیده می‌شوند. زیرا این انرژی به همراه روح اصلی می‌باشد. این نیرو دارای هاله‌ای به رنگ‌های نارنجی و سبز است.

انرژی سووالانسی: این انرژی که از انرژی‌های بیشماری تشکیل شده، نوعی هاله سبز رنگ دارد. این انرژی به همراه هاله، یک انرژی سووالانسی قوی بدون قدرت درمانی را تشکیل می‌دهد.



انرژی دوگانه موجی ریز: این انرژی ، شامل دو نوع انرژی است که جهت اعمال جراحی مفید است. اما قدرت درمانی ندارد. انرژی ساورس موجی: این انرژی بسیار یکنواخت و ملایم بوده و دارای امواجی نرم می باشد. این انرژی به همراه نور خورشید، بسیار قوی می باشد.

نیروی کم موجی: این نیرو که از نوعی انرژی موجی در هم تشکیل شده، دارای موجی دو طرفه و برعکس است. انرژی های دیگر نیز توسط این انرژی، دارای کشش فوق العاده می گردند. اگر بتوان از نیروی سیدی نرس بلند موجود در درخت انجیر و یا میوه آن استفاده نمود، انرژی های دیگر آن نیز آزاد می شود.

#### طریقه استفاده:

چنانچه یک عدد انجیر تازه را در داخل یک جام بلورین قرار داده و تمامی آن را به مدت دو ساعت در داخل آب بگذارید و در طی این مدت به آب تمرکز کنید، آب دارای رنگی خاص می شود و اطراف جام، انرژی های آزاد شده را می بینید. همچنین، چنانچه از آن آب بنوشید، دارای مزه تلخ می باشد.

انرژی زیگزالی درشت : این انرژی، علاوه بر حرکت تند و تیز، دارای میکرون های حرکتی بوده، اما دارای انرژی شغابخش یا نیروی دیگری نیست.

هاله جام: این هاله از میکروسان کوانتوم های سریع ساخته شده که دارای حرکتی نرم و آهسته می باشند.



## ۳۳ - سنگ شکاف دار

انرژی اولیه حرکتی: این نوع انرژی دارای حرکتی ریز و بسیار مفید بوده و دارای میکرون‌های بسیار قوی می‌باشد. این انرژی به رنگ زرد یا کرمی است.

نیروی موجی حرکتی: این نیرو دارای موج‌های حرکتی می‌باشد و فرمول زیر آن را بیان می‌کند:

$$R + G = \frac{RG}{\text{ژول}}$$

R به معنای موجی، G به معنای حرکتی،  $\frac{RG}{\text{ژول}}$  به معنای

انرژی حرکتی که سبب انجام کار است می‌باشد. یعنی موجب حرکت جسم می‌گردد.

انرژی پر حرکت زیکزالی: این انرژی از همان انرژی زیکزالی ساخته شده اما دارای حرکت‌های بسیار ریز و سریع می‌باشد.

نیروی سووالانسی زیاد: این نیرو در سنگ‌های معمولی وجود داشته و با ایجاد ترک یا شکستن و خرد شدن سنگ از بین می‌رود. (آزاد می‌شود)

نیروی دو موجی حرکتی: این نیرو که دارای حرکت‌های زیکزالی و موجی است و حرکت‌های تند آن بر اثر تعداد بسیار زیاد میکرون‌ها و الکترون‌ها بوده، دو موج دارد.

انرژی سیوینس: این انرژی که در اغلب سنگ‌ها یافت می‌گردد، دارای انرژی درمانی جهت سردرد، دست درد و پا درد است.



### طریقه استفاده:

یک قطعه سنگ معمولی را با آب شسته و سپس با ضربه زدن به آن شکاف‌هایی در آن ایجاد کرده و آن را بر روی محل درد قرار دهید تا بهبودی حاصل گردد.

نیروی لاورس: این نیرو که دارای کنش زیاد است، با شکستن آزاد شده و برای تقویت چشم مفید است.

### طریقه استفاده:

یک قطعه سنگ را از وسط به دو قسمت کرده و به مدت ۱۵ دقیقه بر روی چشم سوم خود قرار دهید تا آن را تقویت کنید. این عمل را سه بار تکرار نمایید.

انرژی اسکالتر: این انرژی، علاوه بر حالت فیزیکی، دارای استحکام کم بوده و با شکستن سنگ از بین می‌رود. زیرا میکرون‌های آن ضعیف است.

انرژی دو حرکتی: این انرژی که از ترکیب دو حرکت موجی و زیگزالی درشت تشکیل شده، جهت درمان معده درد مفید است.

### طریقه استفاده:

شما می‌توانید با قرار دادن یک قطعه سنگ بر روی محل درد، آن را آرام کنید.

هاله سنگ شکافدار: این هاله بسیار پهن و دارای موجی ریز و کم است. این هاله به راحتی قابل رؤیت است.

### ۳۴ - کیف کوچک

انرژی اولیه حرکتی: این انرژی دارای میکرون‌های پر حرکت زیاد و یا دارای انرژی جنبشی خاص می‌باشد.



نیروی دو موجی حرکتی: این نیروی ترکیبی، دارای نوعی الکترون های خاص مغناطیسی می باشد که جهت درمان درد های بیرونی مؤثر می باشد.

### طریقه استفاده:

یک عدد کیف چرمی یا پلاستیکی را به مدت سه دقیقه بر روی محل درد قرار دهید. سپس آن را به فاصله یک سانتیمتری محل درد به مدت ده دقیقه نگهدارید.

انرژی الکترو متافیزیک: این انرژی از نیروهای عظیمی تشکیل شده است. فرمول این انرژی به صورت ذیل می باشد:

$$MAO + 2ABC = 3SMO3$$

M	انرژی هاله درمانی
A	مقدار نیروی جاذبه زمین
B	O انرژی شفا درمانی
S	ترکیبی از نیروهای شفا
C	B انرژی های حرکتی
	درمانی و حرکتی
	نیروی متافیزیک

این انرژی دارای نوعی خاصیت مغناطیسی در جذب اجسام به سوی خود است. از این نیروی جذب تا حدودی نمی توان استفاده نمود، اما از انرژی سیتوپلاسم آن جهت درمان می توان استفاده کرد. این انرژی به مقدار کم در بدن انسان نیز موجود است و دارای نوترون های بسیار زیادی است که جهت بهبود سرما خوردگی و آرامش دادن و تخفیف دردهای کلیه بکار می رود.



**طریقه استفاده:**

یک عدد کیف چرمی کوچک و دارای قفل فلزی یا بخش آهنی را به صورت نیمه باز جهت بهبود درد کلیه بر روی محل درد قرار دهید.

جهت درمان سرما خوردگی، کیف را به صورت بسته شده، در روزهای اول یا دوم با مقدار کمی آب که درون یک پاکت پلاستیکی کوچک ریخته و در داخل کیف قرار داده شده، استفاده می‌شود. به صورتی که، پس از گذاشتن آب در کیف به مدت دو ساعت، کمی آب جوش (یک یا دو قاشق) به آن اضافه کرده و بنوشید.

انرژی لاورس حرکتی: این انرژی از نیروی لاورس تشکیل شده که آن نیز از میکرون های A (حرکتی) تشکیل شده و دارای یک نوع انرژی خاص مغناطیسی می‌باشد. این انرژی، نیروهای دیگر را به طرف خود جذب می‌کند و ایجاد کشش در بین آنها می‌نماید.

نیروی زیگزالی: این انرژی دارای نوعی انرژی زیگزالی بوده که اشعه‌های خاص مغناطیسی آن دارای نوعی انرژی‌های شفا درمانی می‌باشد. اما به علت دارا بودن انگل، قابل استفاده نیست.

نیروی دو طرفه موجی: این نیروی دو جهتی، حرکتی بسیار زیاد را دارا بوده که سبب دو طرفه شدن موج هاله گردیده است. این موج در اصل بر اثر وجود میکرون های جوان و حرکت زیاد آنها به وجود آمده است.

این نیرو دارای تأثیر مثبت بر روی بیماران دارای اعصاب ضعیف می‌باشد.



**طریقه استفاده:**

یک عدد کیف مانند طرح را بر روی چشم سوم بیمار با دست راست او به مدت ۱۵ دقیقه نگهدارید تا به آرامش برسد.

انرژی سه گانه حرکت و جنبش: این انرژی که دارای سه نوع انرژی حرکتی و موجی و زیگزالی است، بر اثر فعل و انفعالات درون میکرون ها پدید آمده است. اما این انرژی دارای قدرت درمانی نمی باشد.

توصیه می گردد که مبتلایان به بیماری های آسم و تالاسمی از این انرژی حتماً دوری نمایند، زیرا برای آنها خطرناک می باشد.

هاله کیف کوچک: این هاله که موجی نرم اطراف آن را فرا گرفته، جهت درمان بیماری های: کم کاری کبد، کم خونی، دیابت، و دارا بودن چربی پایین مؤثر می باشد.

**طریقه استفاده:**

جهت درمان کم خونی، یک عدد کیف چرمی کوچک را در فاصله ده سانتیمتری چشم سوم، و جهت درمان بقیه بیماری ها در فاصله سه سانتیمتری قرار دهید. مدت انجام این کار باید ده الی بیست دقیقه باشد و روزانه دو بار تکرار گردد. البته، به علت وجود انرژی ها و امواج مختلف خورشید و دیگر سیارات، این عمل را فقط روز های شنبه، سه شنبه و چهارشنبه انجام دهید.

**۳۵ - ظرف حاوی شامپو**

نیروی حرکت لاورس: این نیرو که در اغلب شامپوها (بجز شامپو بچه) وجود دارد، دارای نوعی انرژی مویی می باشد که برای موها مناسب است.



**طریقه استفاده:**

ابتدا یک عدد ظرف حاوی شامپو، مخصوص بزرگسالان ( از هر نوع باشد، فرقی نمی‌کند) را به مدت دو ساعت در یخچال قرار دهید. سپس مقدار دو قاشق غذا خوری از شامپو را در مقدار کمی آب ولرم حل نموده و یک عدد زرده تخم مرغ را نیز در آن مخلوط کرده و جهت شستشوی موهای خود به مصرف برسانید. این عمل را ماهیانه یک بار تکرار کنید. این ماده جهت جلوگیری از ریزش مو و شکستگی آن و سفید شدن مو و درمان شوره سر مفید می باشد.

( البته ، جهت درمان مو خوره مناسب نیست).

انرژی دو جداره زیگزالی: این انرژی، دارای نوعی پلازین خاص می باشد. (پلازین ، همان ماده تقویت کننده مو در اغلب شامپوها می باشد).

انرژی موحی حرکتی: این انرژی اغلب در شامپوهایی وجود دارد که جهت موهای خشک ساخته می شود و معمولاً رنگ آنها سبز یا زرد است.

نیروی الکترومغناطیسی : این نیرو ، فقط در شامپو های ساخته شده جهت موهای معمولی وجود دارد. این انرژی جهت افرادی که دچار ریزش مو یا عدم رشد کافی مو هستند و نیازمند تقویت موهایشان می باشند، بسیار مفید است. این انرژی معمولاً در شامپو هایی به رنگ قهوه‌ای وجود دارد.

انرژی سیوینس: بر خلاف این که اغلب انرژی شامپوها جهت موهای انسان مفید و مؤثر می باشد. این انرژی جهت درمان کمر درد ها و پا درد ها مفید است.





### طریقه استفاده:

ابتدا مقدار یک قاشق غذا خوری از شامپو هایی به رنگ های سبز، زرد، کرمی یا لیمویی، و قهوه‌ای را با هم مخلوط کرده و مقدار دو قاشق آب و شیر و کمی نمک به آن اضافه نموده و ماده بدست آمده را درون یک عدد کیسه پارچه‌ای ضخیم ریخته و آن را کمی نمناک نموده و بر روی کمر یا پای بیمار بگذارید و پس از گذشت مدت نیم ساعت، بدن را کاملاً بشوید.

نیروی سه گانه اسلوورنس: این نیرو که از ترکیب سه نوع انرژی تشکیل شده دارای میکرون های انرژی زا و انرژی بخش برای موها بوده و بسیار مفید است. توصیه می شود که موهای خود را بجای استفاده از صابون، با شامپو بشوید چون مفیدتر است. همچنین شستن موها با استفاده از شامپو، بیش از دو بار در هر جلسه، جایز نیست.

انرژی مغناطیسی شیتو: این انرژی حاوی انواع میکرون های انرژی بخش و شفا بخش بوده و همچنین توصیه می گردد که شامپو های مخصوص موهای خشک و چرب را مصرف نکنید ( مگر در مواقع ضروری ).

هاله یک طرف حاوی شامپو: این نوع شامپو های زرد رنگ برای پوست بدن مفید هستند.

### ۳۶ - کنده درخت

انرژی اولیه بصری: این انرژی دارای انرژی های شفا بخش است.



**طریقه استفاده:**

کنده های کهنسال درختان چنار، کاج و سرو دارای قدرت درمانی می باشند. اما این انرژی در اثر ایستادن در زیر سایه این نوع درختان و تمرکز بر روی محل بیماری و بهبود آن، بوسیله درخت انتقال می یابد.

نیروی حرکتی سبک و کوچک: این نیرو دارای حرکاتی بسیار ریز و ملایم است.

نیروی حرکتی سنگین و بزرگ: این نیرو دارای فرکانس های بالاست. اعمال مغناطیسی میکرون های آن نیز در مدارهای انرژی صورت می گیرد. این حرکات، تماماً دارای نظم خاص بوده که به علت وجود یک سری موجودات انرژی بخش یا برقی در انرژی و میکرون های آن است.

نیروی موجی حرکتی ماورس: این نیرو که به صورت حرکت های بلند موج دار می باشد، دارای میکرون های لغزنده ای است که دائماً در حال حرکت هستند. این حرکت سبب ایجاد انرژی شفا بخشی در آن نیز شده است. این انرژی جهت درمان آسم، کمر درد، پهلو درد و کلیه درد بکار می رود.

**طریقه استفاده:**

قطعه ای از کنده درختی کهنسال با قدمت بیش از ده سال را در آفتاب قرار دهید تا انرژی هسته ای و امواج شفا درمانی خورشید را نیز در خود ذخیره کرده و سپس بیمار را به مدت یک ساعت بر روی آن بنشانید. او باید در طی این مدت، کف دست راست خود را بر روی محل چشم سوم خود در پیشانی قرار داده و دست دیگر





میکرون‌ها و الکترون‌ها، به همراه میکروسان کوانتوم‌ها و حرکت موجی و زیگزالی مناسب و یکنواخت آن، دارای اهمیت ویژه‌ای است. نیروی راحت: این نیروی بسیار ملایم، دارای موجی نرم در سراسر آن است، اما دارای انرژی خاص نمی‌باشد.

انرژی موجی: این انرژی که در اغلب اجسام وجود دارد، قابل رؤیت نیز می‌باشد. انرژی‌های دیگر از این انرژی کشش دریافت می‌کنند، مگر این که خود دارای انرژی‌های کششی باشند. هاله‌کنده درخت کهنسال: این هاله که ارتفاع زیادی ندارد، دارای یک موج نرم است و یک هاله معمولی می‌باشد.

### ۳۷ - صابون

نیروی اولیه جنبشی: این نیرو که در اولین انرژی‌های تشکیل دهنده جسم موجود است، دارای انگل‌هایی است. بنابراین، توصیه می‌شود به هیچ عنوان از صابون‌های زرد، قرمز و آبی (کمرنگ و پر رنگ) استفاده نکنید. زیرا این انگل باعث ریزش مو و ایجاد عوامل دیگر بیماری را می‌گردد.

انرژی دوگانه موجی: این انرژی از دو انرژی زیگزالی و موجی تشکیل گردیده است.

نیروی موجی زیگزالی: این نیروی پر قدرت، دارای انگل بوده و جهت تشخیص نیروهای درونی افراد بکار می‌رود.

### طریقه استفاده:

یک عدد صابون سفید یا سبز را به حالت ایستاده در مقابل چشم سوم فرد پر انرژی قرار داده و کم‌کم صابون را به پیشانی او نزدیک نمایید. اگر فرد حالتی عجیب پیدا کرد، باید انرژی‌های او خارج شود.



اگر هیچ حالت خاصی به فرد دست نداد یا حالت او شدید نبود، احتیاج به خارج کردن انرژی درونی او وجود ندارد.

انرژی مغناطیسی: این انرژی بسیار قوی و دارای نوعی انرژی هاله درمانی می باشد. بسیاری از انسان ها دارای چنین انرژی خاص هستند. این گونه افراد می توانند از انرژی های شفاگری خویش استفاده کنند.

### طریقه استفاده:

افرادی که بیماری های پوستی در سرشان دارند و یا دچار ریزش مو یا موخوره و ... هستند، از صابون هایی برنگ سبز یا سفید و یا قهوه ای استفاده کنند. مواد موجود در این نوع صابون ها و وجود این انرژی، برای مو و پوست سر مفید است. بنابراین، پس از صابون زدن باید ۱۵ دقیقه صبر کنید و سپس سر و بدن خود را بشوید.

نیروی جذاب عناصر: این نیرو به علت این که با میکرون ها و الکترون های انرژی ها در تماس است، دارای اهمیت ویژه ای می باشد. این انرژی با قدرت خود انرژی های دیگر را به سوی خویش جذب می نماید. همچنین دارای هاله ای انرژی مانند است.

انرژی موجی حرکتی: این انرژی که نوعی از انرژی های حرکتی است، دارای موج و میکرون های قوی در تمام قسمت های خویش می باشد. اما قدرت درمانی ندارد.

نیروی دوگانه سووالانسی: این نیروی دو گانه که از دو نوع نیروی خاص سووالانسی کوتاه و بلند تشکیل گردیده، دارای « میکروسکوپی » است. این موجود تنها موجودی است که می تواند انرژی های بد و افکار منفی افراد را از درون آنها خارج سازد.



**طریقه استفاده:**

یک عدد صابون سفید بدون خراش و استفاده نشده را بر روی پیشانی در بخش بالای چشم و ابروی راست فرد به مدت بیست دقیقه قرار داده و سپس فوراً آن را بر روی چشم سوم او بگذارید تا انرژی مخصوص صابون از چشم سوم وارد گردد.

انرژی تخریب عنصر: این انرژی قادر است علاوه بر از بین بردن اتم های مادی، کلیه انرژی های صابون را نیز از بین ببرد. هاله صابون: این هاله که نسبتاً بلند می باشد، دارای موجی نرم است. این موج می تواند در امر دیدن و بهتر قابل رؤیت بودن مؤثر باشد.

**۳۸ - گلبرگ گل داودی**

نیروی سیونیس: این نیرو دارای نوعی انرژی خاص درمانی و بی استفاده است. انرژی پتانسیل: این انرژی که انرژی ذخیره شده در اجسام مختلف می باشد، از نوع انرژی هایی است که درون ماده نیز وجود داشته و توسط عمل فیزیکی خلق می گردد.

نیروی ذخیره شده در درمان: این نیروی درونی جسم که از انرژی خورشید امواج ستارگان و ماوراء و کیهان منشاء گرفته است، دارای انرژی مخصوص ماورائی جهت درمان سردرد، دیسک کمر، دل درد و درد های بیرونی و درونی است.

**طریقه استفاده:**

چهار عدد از گلبرگ های گل داودی را به مدت ده دقیقه درون یک عدد لیوان آب جوش ریخته، و سپس گلبرگ ها را در آفتاب به مدت یک روز قرار داده و آب را فوراً بنوشید، گلبرگ های خشک



شده را نیز کاملاً نرم کرده و داخل مقداری ماست ریخته و مقداری از آن را بر روی محل درد بریزید. این دارو را به مدت سه روز بکار ببرید.

انرژی حرکتی و موجی: این انرژی که دارای موجی نرم می باشد، هیچ گونه انرژی درمانی ندارد و دارای میکرون های پراکنده می باشد.

نیروی زیکزال و موج: این نیروی ترکیبی نیز قابل استفاده نیست. نیروی شفا درمانی: این انرژی جهت درمان بیماری های پوستی، ایدز، دیابت، تالاسمی و ناراحتی های کبد مفید است.

#### طریقه استفاده:

جهت درمان بیماری های پوستی و دردها، گلبُرگ های یک عدد کل داودی تازه را جدا نموده و در یک ظرف سربسته قرار دهید تا انرژی های آن خارج نگردد. سپس گلبُرگ ها را به مدت ده دقیقه در یک لیوان شیر ریخته و کمی از شیر را بر روی محل درد یا پوست بمالید.

جهت درمان ایدز، دیابت و تالاسمی، شیر را با همان گلبُرگ ها بجوشانید و پس از صاف نمودن، شیر را میل نمایید.

انرژی کلوبل: این انرژی برخلاف خود، انرژی خاصی را دارای نمی باشد و فقط خاصیت کششی دارد.

نیروی درمانی: این نیرو جهت درمان افرادی که ناشنوا هستند و همچنین کسانی که ضعف بینایی آنها بیش از حد است، مفید می باشد.



**طریقه استفاده:**

ابتدا یک عدد گلبرگ گل داودی را بر روی گوش یا چشم بیمار قرار داده و سپس آنها را درون کمی آب جوشیده و داغ قرار دهید. پس از این که گلبرگ ها کمی پلاسیده شدند، آنها را از آب خارج نموده و آب را جهت شستشوی چشم ها یا گوش ها بکار ببرید.

انرژی حرکتی: این انرژی دارای حرکتی ملایم است. زیرا الکترون های آن به همراه میکروسان کوانتوم هایی که در درون آن وجود دارد، حرکتی بسیار کم و گاه بیحرکت هستند و هیچ نوع انرژی خاصی را دارا نمی باشند.

هاله گلبرگ گل داودی: این هاله که در طرح شماره ۳۸ از ارتفاع کمی برخوردار است، دارای یک انرژی آرامش دهنده است. اگر شما یک شاخه گل داودی را که وصل به بوته می باشد، بو کنید و یا چشم سوم خود را بر روی آن بگذارید، احساس آرامشی زیبا خواهید داشت.

نیروی موجی: این نیرو فقط دارای موجی نرم است که از میکرون های کم تشکیل یافته و ایجاد موج نیز توسط الکترون ها صورت می پذیرد.

**۳۹ - تنگ شیشه‌ای**

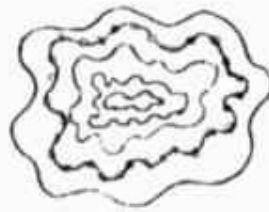
نیروی اولیه حرکتی و موجی: این نیرو علاوه بر شیشه های معمولی، در کریستال و اجناس دیگر نیز به مقدار کم یافت می شود. اما انرژی خاص ندارد.

انرژی سووالانسی: این انرژی که انرژی های خاص دیگری را در خود جای داده، دارای نیروی موجی قوی در مدارات میکرون ها





می باشد که سبب حرکت آنها با نیروی موجی قوی خود می گردد و میکرون ها و الکترون های مثبت و منفی بر روی آن سوار هستند. به شکل شماره ۱ یک در ذیل توجه کنید :



شکل شماره (۱)

انرژی موجی ملایم: این انرژی که از نیروهای زیگزالی در درون خود تشکیل شده ، دارای موجی نرم و ملایم است . این نیروی موجی ، هم برای آرامش یافتن مناسب است و هم برای درمان افرادی که دارای نوعی اختلالات عصبی هستند.

#### طریقه استفاده:

یک عدد تنگ شیشه‌ای را به فاصله ۲۰ سانتیمتری در مقابل چشم سوم بیمار گرفته و سپس به طرف جلو و عقب ببرید. این عمل را سه بار انجام دهید تا بیمار آرامش پیدا نماید.

البته جهت آرامش بیشتر ، می توان از یک عدد تنگ شیشه‌ای پر از آب سرد و جوشیده استفاده نمود . کافیسست مدتی آن را بر روی چشم سوم بیمار بگذارید.

انرژی شیتو: این انرژی ، همانند اغلب انرژی‌ها دارای نوعی میکروپ انرژی می باشد. این میکروپ بر خلاف انگل انرژی است ولی



برخی از اعمال آن را نیز انجام می دهد. بوسیله این انرژی بیماری از یک فرد به دیگری انتقال می یابد. بنابراین نوشیدن آب از یک تنگ شیشه‌ای توسط افراد مختلف صحیح نبوده و باعث انتقال بیماری می گردد.

نیروی والانس: این نیرو ، خلاصه شده نیروهای خانواده والانسی، سووالانسی ، الکترووالانسی ، سیتووالانسی و ... می باشد. این انرژی تکمیل کننده انرژی های دیگر بوده و بدون این انرژی، آنها هیچ انرژی ندارند. البته دارای نوعی انرژی درمانی نیز هست، اما نمی تواند درمان را به اتمام برساند.

انرژی زیگزالی: این انرژی که در اغلب اجسام و گیاهان وجود دارد، بسیار حائز اهمیت است و از آن می توان در تسکین درد ها استفاده نمود.

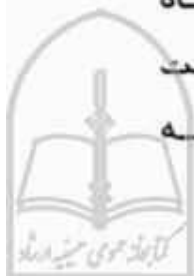
#### طریقه استفاده:

قسمت انتهایی یک تنگ شیشه‌ای را بر روی محل درد قرار دهید تا درد آرام بگیرد.

انرژی سیوینس: انرژی ها اغلب برای درمان و یا جهت تکان شئی بکار می روند. اما این انرژی برای از بین بردن نیروی قوی افکار منفی و ایجاد تفکر مثبت بکار می رود. این انرژی در علم روانشناسی کاربرد دارد.

#### طریقه استفاده:

یک عدد تنگ شیشه‌ای بدون برچسب را در فاصله پنجاه سانتیمتری فرد منفی گرا نگهدارید تا فرد به حالتی که لازم است دست پیدا نماید. چنانچه فرد باز دوباره به صحبت های منفی ادا مه



داد، یک عدد تنگ را پر از آب کرده و به او بگویید که: (اگر آب را بنوشی، سردرد می‌گیری).

او طبق معمول می‌خواهد خودنمایی کرده و آب را بنوشد. او مسلماً دچار سردرد خواهد شد و متوجه می‌شود که چنانچه دست از افکار منفی بردارد و مثبت فکر کند، خیلی بهتر خواهد بود. البته سردرد او پس از گذشت مدت یک ساعت خود به خود رفع می‌گردد.

انرژی دو موجی سووالانسی: این انرژی که دارای دو موج در سراسر آن است، دارای انرژی سووالانسی نیز می‌باشد که موجی نرم دارد. این انرژی جهت درمان انواع بیماری‌های کبدی کاربرد دارد.

توجه داشته باشید که اعتقاد به خوب شدن در درمان فرد بسیار مؤثر است، و اگر بیمار باور قلبی به بهبود خود نداشته باشد و با خود بگوید که این کار اثری ندارد و خودش را هنوز مریض بداند، مسلماً خوب نخواهد شد. زیرا ضمیر ناخود آگاه، چیزی را که بر زبان جاری می‌گردد، قبول می‌نماید و عمل می‌کند. برای مثال، چنانچه شما دائماً به خود بگویید که دچار سرطان شده‌اید، پس از مدتی بیماری سرطان به طور عملی در وجود فیزیکی شما پدیدار می‌گردد.

#### طریقه استفاده:

ابتدا مقداری آب هندوانه و طالبی و انگور و یا آلو (هر یک دو فاشق) را در ظرفی بجوشانید. همین که دو یا سه قل جوشید، آنرا در یک تنگ شیشه‌ای به مدت ۱۵ دقیقه قرار داده و سپس به بیمار بدهید تا بنوشد. چنانچه بهبودی حاصل نشد، دو یا سه بار دیگر از این دارو در روزهای بعد نیز بدهید تا میل کند.





علت رشد، قدرت درمانی ندارد. اما، درمان را می‌توان به روش ذیل انجام داد:

### طریقه استفاده :

یک عدد لیوان را از آب کلر دار پر نموده و به مدت یک ساعت درون یخچال بگذارید. سپس آن آب را بنوشید. این عمل جهت بهبود آسم و بیماری های قلبی و کلیوی مفید است.

روش دیگر جهت رفع سردرد ها و درد های دیگر: انتهای لیوان را بر روی محل چشم سوم و یا محل درد بفاصله ده سانتیمتری قرار دهید تا مفید واقع شود.

نیروی الکترو متافیزیک: این انرژی اغلب در ماوراء وجود دارد. البته در انسان و روح و انرژی های ماوراء نیز وجود دارد. بنابراین، روح می‌تواند از طریق یک لیوان آب، انرژی های شفا درمانی خود را بکار برده و انتقال دهد.

انرژی سیونس: این انرژی در اغلب لیوان ها موجود است، اما در لیوان های پلاستیکی و بلور و شیشه‌ای بیشتر است و انرژی خاصی را دارا نبوده و فقط می‌توان به کمک تمرکز، انرژی آن را که به رنگ های صورتی، سبز، و آبی روشن است، مشاهده کرد.

انرژی شدید زیکزالی: میکرون های این انرژی دارای جنبش و حرکت زیاد و شدیدی هستند و می‌توانند بر روی هم بلغزند و حتی از محل خود نیز خارج شوند. بنابراین زیکزال های این انرژی نا منظم هستند. این انرژی می‌تواند عمل درمانی نیز انجام دهد و جهت دردهای بیرونی، انواع سردرد های مزمن و حتی برخی از میگرن ها در افراد مختلف بکار رود.



**طریقه استفاده:**

مقداری آب گلابی و آب (هر کدام دو قاشق) را با هم مخلوط نموده و به مدت نیم ساعت درون یک عدد لیوان پلاستیکی در یخچال قرار داده و سپس میل کنید. البته مقدار مصرف بیشتر آن، بستگی به خود فرد دارد. ضمناً، چنانچه از آب گلابی تازه و طبیعی مصرف گردد، بهتر است.

انرژی موحی بلند: این انرژی که دارای موج‌های بلند با تعداد کم است، به علت ارتفاع دو الی سه سانتیمتری آنها قابل رؤیت می‌باشد. این انرژی‌ها اغلب به رنگ سبز هستند، البته بندرت به رنگ نارنجی نیز یافت می‌شوند.

هاله لیوان پلاستیکی: این هاله که در اصل دارای حتی یک موج نرم نیز نمی‌باشد، از نوعی میکرون‌های کم وزن ساخته شده که این میکرون‌ها نمی‌توانند موج را به وجود بیاورند.

**۴۱ - کیف مدرسه**

انرژی اولیه یاسونس: این انرژی دارای نیروی فوق‌العاده‌ای است که می‌توان بوسیله آن، نیروی محرکه و یا نیروی تحریک کننده انرژی را از بین برد. (در بدن برخی انسان‌ها این انرژی محرکه وجود دارد، اگر بتوانید این انرژی را در آنها از بین ببرید، دیگر انرژی‌های اضافی او بروز نمی‌کند.)

نیروی الکتوئیدی: این نیرو دارای انرژی‌های اختصاصی می‌باشد. همچنین از میکرون‌های بسیار ریز و پر انرژی و قوی تشکیل شده و دارای یک انرژی کلوئیدی نیز می‌باشد. این انرژی کلوئیدی در درون یک میکرون، باعث می‌گردد که افرادی که دچار دیوانگی و یا حالت



جنون می‌باشند را معالجه نماید. البته معالجه این افراد به تلقین نیز نیازمند است. این عمل کمی مشکل می‌باشد.

### طریقه استفاده:

یک عدد کیف مدرسه را کاملاً باز کنید و درون آن مقداری آب در ظرفی قرار دهید. سپس به او بگویید: (برو درون کیف را نگاه کن. درون آن یک ظرف با جای داغ قرار دارد. سعی کن آن جای داغ را بنوشی).

ابتدا، فرد ممکن است کمی تعجب کند، اما به محض نوشیدن آن آب احساس سوزش می‌کند. زیرا ذهن این گونه افراد، بسیار ساده و پاک است. بنابراین می‌توان بر روی ذهن آنها، هر چیزی را ضبط کرد. شما هر بار چیز دیگری را به او تلقین کنید و میزان هوشش را امتحان نمایید. بار اول ممکن است خیلی احساس نکند، اما بار دوم حتماً احساس خواهد کرد. در دفعات بعد، او کاملاً تحت تأثیر شما قرار می‌گیرد. آنگاه زمان آن فرا می‌رسد که شما با هیپنوتیزم نمودن او، علت جنون یا مشکل او را از طریق ضمیر ناخودآگاه او کشف نموده و با تلقینات مثبت و پاک نمودن ذهن او از آن خاطره و تلقین فرا موش نمودن آن، او را به حالت عادی باز گردانید.

بدین طریق، شما می‌توانید عده زیادی از مجنونین را درمان کرده و به زندگی عادی باز گردانید. ( البته این عمل باید توسط یک روانکاو مسلط به هیپنوتیزم صورت گیرد، وگرنه حالت جنون فرد تشدید می‌گردد.) بنابراین، چنانچه تسلط به این علم ندارید، از عمل به آن خودداری کنید.



انرژی ریز زیگزالی: این انرژی که دارای اشعه‌های زیگزالی بسیار ریز می‌باشد، انرژی و نیروی خاصی ندارد.

انرژی خرمونوری: این انرژی یک انرژی تنها می‌باشد. یعنی به تنهایی می‌تواند رشد کند و حتی خود دارای کشش باشد. این کشش از درون میکرون‌های این انرژی ساطع می‌گردد. شما می‌توانید این کشش را با تمرکز، قبل از هاله جسم مشاهده کنید.

نیروی موجی زیگزالی: این نیرو که دارای زیگزال‌های موج مانند است، از نیروی شفادهی برخوردار است. این نیرو جهت درمان سردرد، میگرن، ناراحتی پوستی، کلیه درد، تاول‌ها، و حتی دندان درد کاربرد دارد.

#### طریقه استفاده:

یک عدد کیف چرمی یا نیمه چرمی یا نیوک را در حدود بیست دقیقه در دستان خود بگیرید. به صورتی که به پشت بر روی زمین دراز بکشید و دستان خویش را در کنار بدن با کف دست رو به بالا قرار دهید. سپس به مدت ده دقیقه کیف را بر روی کف دست راست و ده دقیقه بر روی کف دست چپ بگذارید. این روش جهت درمان درد کلیه و درد استخوان و بیماری‌های پوستی مفید است. جهت درمان میگرن و سردرد، قسمت پشت و تخت کیف را به مدت ده دقیقه بر روی چشم سوم خود قرار دهید.

انرژی ملایم موجی: این انرژی که دارای حرکات بسیار ملایم و الکترون‌های ریز است. این انرژی با به همراه داشتن یک عدد کیف چرمی انتقال می‌یابد.





نیروی زیگزال به راست: این نیرو دارای انرژی خاصی نبوده و فقط از نوترون‌های بسیار لغزنده تشکیل شده که جهت آنها به راست و چپ می‌باشد.

انرژی موج به چپ: این انرژی، از نوترون‌های موج مانند که به چپ حرکت دارد تشکیل شده است.

نیروی دومونتونی: این نیرو دارای نوعی رشد انرژی می‌باشد. این رشد بمرور نیروی خورشید دریافت می‌گردد. توصیه می‌شود از کیفی که قدیمی بوده و بیش از ده سال از عمر آن گذشته استفاده نگردد. زیرا خطرناک است.

نیروی دو طرفه موجی: این نیرو از دو نیروی موجی و زیگزالی تشکیل شده که جهت درمان کمر درد بسیار مفید است.

### طریقه استفاده:

درون یک عدد کیف نو، یک عدد پاکت پلاستیکی دارای آب جوش گذاشته و آن را بر روی کمر بیمار روزانه دو الی سه بار قرار دهید تا بهبودی حاصل گردد.

انرژی برعکس: این انرژی از نوع انرژی‌های تازه متولد شده جدید است. این انرژی‌ها دارای یک نوع موجود بنام (السترون) می‌باشند که در هنگام ساخت آن متولد، و با خراب شدن آن جسم از بین می‌روند. از این انرژی جهت تقویت انرژی‌های منفی بدن افراد در جهت تقویت قدرت انرژی درمانی آنها استفاده می‌شود. البته ابتدا باید انرژی مثبت کم افرادی که دارای انرژی درمانی نیستند، از بین برده شود و سپس بوسیله این انرژی، انرژی منفی آنها قوی گردد. آنگاه چنین افرادی نیز می‌توانند انرژی درمانی کنند.



**طریقه استفاده:**

یک عدد کیف چرمی به ابعاد ۳۰×۲۰ سانتیمتر را به مدت سه ساعت در فریزر گذاشته و سپس آن را به مدت ۱۵ دقیقه در مقابل خود قرار داده و به آن تمرکز کنید (در فاصله ۵۰ سانتیمتر) سپس سر خود را درون کیف نموده و یک نفس عمیق کشیده و بعد به مدت ۱۵ دقیقه به تنفس عادی بپردازید. سپس کیف را روی زمین گذاشته و دستان خود را بر روی برفک های آن گرفته و سعی کنید قطرات آب را با نیروی درونی خویش خشک یا از روی کیف محو سازید.

هاله قرمز کیف: این هاله جهت شفادهی و کسب بیشتر انرژی درمانی مفید است.

**طریقه استفاده:**

جهت کسب انرژی الکترومغناطیسی، دستان خود را در فاصله کمی بالاتر از کیف قرار دهید تا این قدرت را کسب کنید. کسب این انرژی برای کسانی که از انرژی های منفی بیشتر نسبت به انرژی های مثبت، برخوردارند، میسر است.

**۴۲ - بالشت پر**

انرژی اولیه موجی زیگزالی: این انرژی جهت درمان فلج مفید است.

**طریقه استفاده:**

فردی که دارای نیروهای شفا درمانی می باشد، باید این بالشت پر را در زیر قسمت فلج بیمار قرار دهد و بوسیله انرژی خود و انرژی مغناطیسی بالشت، عصب های فرد فلج شده را بکار اندازد.



نیروی الکترو وینس: این نیرو دارای نوعی مغناطیس بدن نیز می‌باشد. قرار دادن یک عدد بالش‌ت پر در زیر سر فردی که گردن درد یا سردرد یا میگرن دارد، سبب رفع این نوع دردها خواهد شد.

انرژی سووالانسی: این انرژی موجب درمان بیماری‌های عفونی می‌گردد. البته وجود یک فرد دارای نیروی انرژی درمانی نیز ضروری است.

#### طریقه استفاده:

بیمار باید سر خود را در وسط بالش‌ت قرار داده و چشمانش را ببندد و کف دست راست خود را بر روی چشم سوم خود قرار دهد و انرژی دهنده، گوشه‌های آن بالش‌ت را انرژی دهد تا بیماری بهبود یابد.

انرژی موجی: این انرژی که دارای موجی خاص می‌باشد، جهت آرامش بسیار مفید است. قرار دادن سر و چشم سوم بر روی بالش‌ت پر، به شما آرامش می‌دهد.

نیروی سرونندان: این نیرو که دارای انرژی‌های مثبت است، می‌تواند برای فردی که دارای افکار منفی می‌باشد، بسیار مفید و قابل استفاده باشد.

#### طریقه استفاده:

شما می‌توانید با قرار دادن یک عدد بالش‌ت پری در فاصله ۱۵ سانتیمتری چشم سوم فرد و سپس قرار دادن آن بر روی چاکرای چهارم، وی را از افکار منفی دور کنید.

انرژی دو طرفی اسکاینر: این انرژی که از دو طرف به نوعی در حال حرکت است، جهت افزایش نیروی مانیه‌تیزم قابل استفاده است.



**طریقه استفاده:**

یک عدد بالشت پر را بر روی یک میز چوبی قرار داده و در حدود ۱۵ دقیقه دستان خود را بر روی بالشت قرار دهید. انرژی دومونتوئی: این انرژی به علت وجود انگل، قابل استفاده نیست.

انرژی موج به راست: این انرژی بیشتر انرژی خود را از نیروی جاذبه بدست می‌آورد و می‌تواند آن را به نیروی شفادهی تبدیل کند. اما با این که یک نیروی بسیار قوی است، دارای میکروب انرژی است. این میکروب از ورود نیروی شفادهی به بیمار جلوگیری می‌کند.

نیروی زیکزال به چپ: این نیرو که دارای نیروی ضعیف درمانی است، غیر قابل استفاده است.

نیروی موجی زیکزال به چپ: این نیرو جهت درمان افراد عصبی مفید بوده و سبب آرامش آنها می‌گردد.

**طریقه استفاده:**

یک عدد بالشت پری را بر روی چشم سوم فرد به مدت ده دقیقه قرار داده و سپس آن را بر روی سر یا پشت سر وی به مدت ده الی بیست دقیقه قرار دهید تا به آرامش برسد و یا به خواب رود. این روش جهت افرادی که دچار کم خوابی یا بیخوابی هستند نیز مفید است.

انرژی راحت: این انرژی که بسیار راحت حرکت می‌کند، جهت درمان دل درد و پهلو درد مفید است.



**طریقه استفاده:**

یک عدد بالشت پری کوچک را بر روی معده خود قرار داده و دراز بکشید. پس از مدتی دل درد یا پهلو درد شما بهبود می‌یابد. نیروی اسلوورنس: این نیرو، توان آن را دارد که افراد کم نیرو و کم قدرت را پر توان نموده و در مقابل زندگی فردی، سر حال جلوه دهد.

**طریقه استفاده:**

فرد ضعیف و ناتوان را هیپنوتیزم کرده (البته در صورتی که مسلط باشید) و بهتر است هنگام این کار، چند عدد بالشت پر بر روی زمین قرار داده و فرد را بر روی آنها بخوابانید و هیپنوتیزم کنید. نیروی موجی: این نیرو با انرژی موجی کمی تفاوت دارد. انرژی موجی نرم است و باعث آرامش می‌گردد. اما نیروی موجی نرم و ملایم نبوده و فرد بر اثر این نیرو احساس آرامش نمی‌کند. هاله بالشت پری: این هاله که دارای موجی بسیار نرم و کم است، به رنگ شیری می‌باشد. این رنگ آن را کاملاً واضح نمایان می‌کند.

**۴۳ - شیشه دودی:**

انرژی اولیه حرکتی: این انرژی از انرژی‌های متعدد و از میکروسان کوانتوم‌های قوی ولی بدون نیروی خاص تشکیل شده است. اهمیت این انرژی به خاطر قابل رؤیت بودن آن توسط برخی افراد است.

نیروی زیگزالی ریز و کوتاه: این انرژی فقط برای افرادی که دارای بیوست هستند، مفید می‌باشد.



**طریقه استفاده:**

یک عدد شیشه دودی خالی را در مقابل خود قرار داده و فکر و ذهن خود را متمرکز به درون آن کنید. این عمل روزانه دوبار در حالی که در آرامش دراز کشیده و چشمان خود را بسته‌اید، به مدت چند روز متوالی و هر بار ده دقیقه تکرار گردد.

انرژی سیونیس: این انرژی جهت تقویت افرادی که دارای انرژی‌های خاص جهت تکان دادن یا بالا بردن اشیاء هستند، بسیار مفید است. این افراد باید از انرژی فوق‌العاده بدن خود در موارد غیر معقول و بد هرگز استفاده نکنند.

**طریقه استفاده:**

این افراد باید شیشه‌ای دودی پر از آب را با دستان خود و با انرژی مغناطیسی بدنشان جابجا کنند. این تمرین باعث تقویت این انرژی می‌گردد.

نیروی ماریجی ورس: این نیرو جهت درمان سردرد‌های بسیار شدید که ممکن است به علت صاف بودن کف پا باشد، و همچنین جهت برخی کمر درد‌ها که به علت صاف بودن کف پا باشد، کاربرد دارد.

**طریقه استفاده:**

یک عدد شیشه دودی را بر روی کف پا و یا در قسمت عقب سر بیمار قرار داده تا انرژی‌های آن را بکار گرفته و به مغز وی انتقال دهند و مغز هم فرمان اجرای عمل درمانی را بدهد. این کار باید روزانه دو یا سه بار در دفعات متعدد تکرار گردد.



انرژی دو تایی موجی و زیگزالی: این انرژی به دلیل آن که می‌تواند نیروی عظیم افراد را بگیرد، مهم می‌باشد. اما این کار معمولاً انجام نمی‌گردد و ما هم دستور و طرز انجام این عمل را که منجر به از بین بردن نیروهای بیدار شده آنها می‌گردد، بیان نمی‌کنیم.

نیروی بزرگ ورس: این نیرو که از نیروهای بس عظیم بوده، به علت وجود میکروسپی که عمل این انرژی را بر عکس می‌کند، دارای نیروی درمانی نیست.

انرژی سووالانسی: این انرژی که در اغلب جمادات و گیاهان وجود دارد، بر خلاف انرژی های دیگر، دارای یک نیروی فوق درمانی است که باعث می‌گردد فرد درمان شده توسط شفاگر، بهبود کامل پیدا کند و بیماری او دوباره به سراغ وی باز نگردد.

### طریقه استفاده:

جهت بهبودی کامل بیمار و عدم عودت بیماری، فرد انرژی دهنده باید یک عدد شیشه دودی خالی را پس از انرژی دادن بیمار، بر روی چشم سوم او بگذارد.

نیروی لاورس: این نیرو توسط ارواحی که در جهان خلقت هستند، مورد استفاده قرار می‌گیرد. بنابراین روش آن جهت شفادهی نیز در ید آنهاست.

انرژی زیگزالی درشت: این نوع انرژی زیگزالی دارای میکرون های بزرگی است، و این میکرون ها بر روی مدار الکترون ها در حرکت هستند و چون یکدیگر را جذب نمی‌کنند، می‌لغزند و



میکروب ها از مدار خارج می شوند و یک حالت خاص ریکزالی را در این انرژی بوجود می آورند.

هاله شیشه دودی: این هاله علاوه بر دارا بودن نیروی موجی، نوعی انرژی خاص خود را نیز دارا می باشد که از یک فرد منفی گرا، فردی با افکار مثبت می سازد.

#### طریقه استفاده:

یک عدد شیشه دودی را در مقابل پیشانی فرد قرار داده و به او بگویید که به آن نگاه کند. این کار با اینکه بسیار مفید است، اما بر روی برخی افراد بی تأثیر است.

#### ۴۴ - برگ معمولی

انرژی حرکتی شدید: این انرژی که دارای یک نوع انرژی ماورائی است، قابل استفاده نمی باشد.

نیروی سیدانیس: این نیرو دارای یک نوع انرژی خاص مغناطیس می باشد که جهت افرادی که انرژی درمانی می کنند، مفید است.

#### طریقه استفاده:

انرژی درمانگر، بوسیله قرار دادن یک برگ معمولی ساده بر روی چشم سوم یا محل درد بیمار، می توانند عمل انرژی درمانی خود را تکمیل کنند.

انرژی سووالانسی: این انرژی جهت درمان بیماری های استخوانی بکار می رود.





**طریقه استفاده:**

بیمار، یک عدد برگ معمولی (مانند طرح شماره ۴۴) را بر روی سر خود به مدت ده دقیقه قرار داده و سپس آن را به مدت سه الی پنج دقیقه بر روی چشم سوم خویش قرار دهد تا درد استخوانی بهبود یابد.

نیروی لاورس: نیروهایی در جهان وجود دارد که برای انسان‌ها ناشناخته بوده و باید توسط انسان‌ها کشف گردند. این انرژی نیز توسط انسان‌ها حس می‌شود، اما توجیهی به آن ندارند. این همان انرژی می‌باشد که اغلب باعث ایجاد سرگیجه و کمی سردرد می‌گردد.

هنگامی که شما در کنار یک شئی یا برخی اجسام دارای این نوع نیرو، می‌نشینید، این انرژی وارد بدن شما شده و سبب ایجاد سردرد یا سرگیجه در شما می‌شود. بنابراین توصیه می‌شود که برای مدت زمان طولانی در کنار مصنوعات یا اشیائی که از یک نوع گیاه ساخته شده‌اند، ننشینید. زیرا وجود این انرژی و تأثیر آن بر انرژی‌های بدن شما، چنین حالتی را موجب می‌گردد.

انرژی الکترو وایس: انرژی‌ها به علت تنوع موجودات تشکیل دهنده آنها، همانند یکدیگر نمی‌باشند و دارای انواع مختلف هستند. این انرژی نیز جهت تکمیل نمودن و باقی ماندن اثر انرژی درمانی فرد درمانگر، مفید است.

**طریقه استفاده:**

فرد انرژی دهنده، برای تکمیل نمودن درمان می‌تواند چند عدد برگ معمولی همانند طرح را در یک لیوان آب بجوشاند و پس از این



که موجودات موذی آن خارج شدند، آنها را بر روی محل درد یا بیماری، و یا بر بالای سر بیمار قرار دهد و از طریق انرژی دادن بر سر او اثر انرژی را کامل کند.

نیروی زیگزال به راست: این نیرو دارای قدرت خاصی نمی باشد. اما به علت خارج شدن الکترون ها از مدار خود، زیگزال های چپ و راست در آن به وجود آمده اند.

انرژی هوالقر: این انرژی جهت درمان افرادی که دارای اخلاق تند و خشن هستند، مفید است.

#### طریقه استفاده:

جهت از بین بردن حالت خشونت در افراد، کفایت آب چند عدد از برگ های معمولی، پس از جوشانده شدن به آنها خورانده شود. انرژی ساورس: این انرژی جهت درمان کم خوابی یا بیخوابی و یا اختلالات عصبی مفید است.

#### طریقه استفاده:

یک عدد برگ معمولی را بر روی محل چشم سوم و یا بالای سر بیمار به مدت ۱۵ دقیقه قرار داده و بدینوسیله بهبودی حاصل می گردد.

نیروی حرکتی سووالانسی: این نیرو که در اغلب این نوع برگ ها قابل رؤیت است، به رنگ های صورتی یا نارنجی بوده و در برخی از انواع آن به رنگ سبز نیز دیده می شود.

انرژی موجی: این نیرو جهت آرامش دادن بکار می رود.



**طریقه استفاده:**

تعدادی برگ معمولی را کاملاً ریز کرده و در یک لیوان آب بریزید. سپس آن برگ‌ها و آب را درون پارچه‌ای ریخته و آن را بر روی صورت خود بگذارید تا کاملاً آن را بپوشاند. سپس بمدت ۱۵ دقیقه در زیر نور خورشید در حالی که آن پارچه روی صورت شما قرار دارد، دراز بکشید. بهتر است این کار را بین ساعات ۱۲ الی ۲ بعدازظهر انجام دهید.

هاله برگ معمولی: این هاله دارای موجی نرم می باشد که الکترومغناطیسی موجود در آن می تواند جهت شفا درمانی به فرد درمانگر کمک کند، اما چون به مقدار کم وجود دارد، بنابراین از آن نمی توان استفاده نمود.

**۴۵- برگ سوزنی**

انرژی سیدانیس: این انرژی به علت دارا بودن نوعی انرژی خاص و وجود انگل‌های انرژی در آن، قابل استفاده نمی باشد. نیروی وایتش: این نیرو در اغلب حیوانات آزاد بوده و رشد نمی کند، اما در برخی گیاهان، می تواند رشد کرده و به یک انرژی قوی تبدیل گردد. از این نیرو جهت افزایش نیروهای درونی انسان‌ها می توان استفاده کرد.

**طریقه استفاده:**

برگی همانند طرح را بر روی چشم سوم خود قرار داده تا نیروهای درونی شما تحریک گردد. سپس از طریق روش‌های دیگر از این نیروها استفاده کنید.



انرژی ناواب: این انرژی در اغلب موجودات دریایی نیز وجود دارد. این انرژی مخصوص تبدیل آب دریا به انرژی تنفسی بوده و برای شما فعلاً قابل بکار گیری نیست.

نیروی مخصوص: این نیرو می تواند انرژی های خاص درون سنگ ها را کشف کرده و بیرون آورد. شما نیز می توانید این نیرو را بکار ببرید.

#### طریقه استفاده:

یک عدد برگ سوزنی همانند طرح را در مقابل یک قطعه سنگ قرار داده و آن را آنقدر جلو و عقب ببرید تا انرژی های درون سنگ به یکی از صورت های زیر خارج گردد:

بخار شدن و خروج آن از سطح سنگ. روشنایی سنگ. تکان خوردن سنگ. تکان خوردن برگ در دستان شما و یا پدیده های دیگر ( البته برگ تازه باشد )

انرژی خات پلی: این انرژی مهم به علت وجود نوترون های ریز و قوی در آن ، می تواند اغلب نیروهای درونی انسان ها را بیدار کند.

#### طریقه استفاده:

ابتدا برگی همانند طرح شماره ۴۶ را بر روی قسمت پس سر ( کمی بالاتر از گردن ) به مدت ۱۵ دقیقه قرار داده و سپس آن را بر روی محل چشم سوم گذاشته و به محض این که احساس گرما یا سرما گردید، برگ را بردارید. اکنون نیروهای شما بیدار شده و می توانید این نیروها را در جهت مثبت بکار بگیرید.



نیروی موجی به چپ: این نیرو در اغلب برگ‌ها موجود بوده و می‌تواند مهم باشد. زیرا این انرژی دارای یک نوع موجود میکروبی است که به محض جدا شدن برگ از درخت شروع به رشد می‌کند. انرژی زیگزال به راست: این انرژی که از انواع انرژی‌های دارای الکترون‌های مثبت و نوترون‌های خنثی می‌باشد، دارای کششی است که اغلب انرژی‌ها را به یکدیگر متصل می‌کند. انرژی چپ: از این انرژی جهت درمان افرادی که عصب‌های پاهای آنها از کار افتاده، می‌توان استفاده کرد.

#### طریقه استفاده:

ابتدا دو عدد برگ سوزی شکل را بر روی قسمت ران هر پا با چسب و یا آب بچسبانید. سپس سعی کنید با دستانتان، پاهایتان را حرکت دهید. این کار باید حداقل روزی سه یا چهار بار به مدت یک ماه انجام گیرد تا بهبودی حاصل گردد.

نیروی زیگزالی: این نیرو دارای نوترون‌هایی است که می‌توانند با سرعتی مشخص بر روی هم بلغزند و یا حرکت کنند. این حرکت‌های تند نیز مربوط به حرکت نوترون‌های آن می‌باشد که البته دارای هیچ نوع انرژی خاصی نیز نمی‌باشد. انرژی موجی: این انرژی جهت درمان افرادی که افسرده و یا کمی عصبی هستند، مفید است.

#### طریقه استفاده:

چند عدد برگ سوزنی (مانند طرح) را در مقداری آب بچوشانید و آنها را بر روی یک پارچه پهن کنید تا خشک شوند. سپس آنها را



بر روی پیشانی در محل چشم سوم خود قرار دهید تا در شما ایجاد آرامش نماید.

انرژی الکتروودان: از این انرژی جهت درمان بیماری‌های عفونی و میکروبی می‌توان استفاده نمود، اما فعلاً قابل استفاده برای انسان‌ها نمی‌باشد.

هالهٔ برگ سوزنی: این هاله که دارای موجی نرم می‌باشد، دارای میکروسان کوانتوم‌های لغزنده‌ای است که می‌توانند نوعی انرژی موجی و یا زیگزالی را نیز به وجود آورند.

#### ۴۶ - شکلات گیاهی

انرژی دان: این انرژی که از سوی کیهان نیز صادر می‌گردد، جهت درمان سرطان‌های پوستی مفید است. این انرژی در اغلب شکلات‌های گیاهی وجود دارد.

#### طریقه استفاده:

یک عدد شکلات ساخته شده از مواد گیاهی را به همراه پوست روی آن به مدت ۱۵ دقیقه در یک لیوان آب قرار داده، و سپس شکلات را میل کنید.

نیروی دارتر: این نیرو دارای انواع انرژی‌های پروتئینی است که بسیار مفید و پر انرژی می‌باشند. این نیرو جهت درمان بیماری‌های عفونی بکار می‌رود.

#### طریقه استفاده:

یک عدد شکلات گیاهی را بر روی چشم سوم خود قرار داده و پس از ۱۵ دقیقه آن را بردارید. این عمل را روزانه دو الی سه بار انجام دهید.



انرژی اولیه حرکت: این انرژی می تواند بسیاری از انرژی های کیهان را در خود نگه داشته و در مقابل بیماری ها (بجز سرطان) مقاومت کند. جهت تقویت این انرژی در بدن، سه بار این روش باید بکار رود.

(انرژی فوق، می تواند خیلی زود از بدن خارج گردد.)

#### طریقه استفاده:

یک عدد شکلات گیاهی را در دست راست خود قرار داده و پس از یک دقیقه آن را در دست چپ گذاشته و پس از سه دقیقه دیگر آن را بر روی چشم سوم خود به مدت ۱۵ دقیقه قرار دهید. این عمل برای افرادی که احتمال ابتلاء آنها به بیماری ها زیاد است، بسیار مفید و مؤثر است.

نیروی دیوتال: این نیرو جهت درمان بیماری های کلیه، کبد، قلب، ریه، رحم و مثانه مفید است.

#### طریقه استفاده:

یک درمانگر که دارای انرژی های درمانی می باشد، باید یک عدد شکلات گیاهی را پر از انرژی الکترومغناطیسی منفی بدن خویش نماید و آن شکلات را به بیمار بدهد تا میل کند. درمان برخی افراد فقط با یک بار صورت می گیرد، اما درمان برخی دیگر احتیاج به سه الی شش بار تکرار این عمل دارد.

انرژی ماریچی موجی: این انرژی از ذرات ریز و سیال تشکیل شده است که دارای میکروسپی بوده و وجود این انرژی سبب اختلال و برهم زدن سیستم نیرو و انرژی شده و آن را بی فایده و غیر مؤثر می گرداند.



نیروی الکتروودان: این نیرو که قابلیت رؤیت بوسیله برخی افراد را نیز دارا می‌باشد و برای اغلب زنان حامله، خوردن یک عدد از این نوع شکلات مفید بوده و ایجاد مصونیت در مقابل بیماری‌ها برای جنین می‌نماید.

نیروی سوالانسی: این نیرو از نوترون‌هایی تشکیل شده که بسیار قوی بوده و دارای نوعی انرژی بنام (سیدی دانس) است که جهت جنین مصونیت از بیماری‌ها ایجاد کرده و همچنین جهت درمان کزیدگی نیز مفید است.

#### طریقه استفاده:

یک عدد شکلات گیاهی را به زن حامله در ماههای اولیه بارداری (۱ تا ۳) بدهید تا بمدت سه ساعت بر روی شکم خود قرار داده تا چنانچه دارای اختلالات ذهنی می‌باشد، برطرف گردد. همچنین درمورد افرادی که دچار کزیدگی شده‌اند، یک عدد شکلات گیاهی را در داخل پارچه گذاشته و بر روی محل کزیدگی قرار دهید و سپس مقداری آب جوش سرد شده بر روی پارچه بریزید تا بهبودی حاصل گردد.

نیروی ویحال: این نیرو در برخی از گیاهان وجود دارد. انرژی‌های آن به کمک تمرکز قابل رؤیت است. اغلب این انرژی‌ها به رنگ سبز، آبی و نارنجی می‌باشند، اما گاهی نیز به رنگ خاکستری می‌شود.

انرژی زیکزالی: این انرژی دارای میکرون‌های بسیار جالبی است. این میکرون‌ها دارای دو لایه بوده و بیشتر به میکروسان‌های





کوانتوم شبیه است. این نوع میکرون‌ها بنام ( میسرون ) خوانده می‌شوند.

انرژی بیتا مورنینگ: این انرژی گاهی دارای اهمیت بوده و گاهی اهمیتی ندارد. هنگامی دارای اهمیت است که انرژی دچار نوعی اختلال در خود می‌باشد. آنهم بدلیل رسیدن امواج خورشید است که مستقیماً داخل شکلات بتابد. بنابراین، این انرژی جدید دارای نیروی درمانی جهت اختلالات مغزی و ذهنی می‌گردد.

#### طریقه استفاده:

یک عدد شکلات گیاهی را به مدت یک ساعت در آب جوش قرار دهید. پس از مدتی رنگ آن تغییر کرده و در آب حل می‌شود. سپس آب را دوباره جوشانده و بنوشید.

انرژی موجی: این انرژی دارای نوترون‌های بیحرکت و میکرون‌های متحرک کمی است. بنابراین چنانچه این نوع شکلات را بدون پوست به مدت ۱۰ الی ۱۵ دقیقه در مقابل چشم سوم خود قرار دهید، آرامش خواهید یافت.

هاله شکلات گیاهی: این هاله که دارای موجی نرم است، از نوترون‌ها و الکترون‌های مفید و بیشماری تشکیل شده که می‌تواند جهت درمان هر نوع بیماری در حیوانات مؤثر باشد.

#### طریقه استفاده:

یک عدد شکلات گیاهی بدن پوست را درون یک استکان شیر داغ ریخته و پس از حل کامل آن، شیر شکلاتی را به حیوان بخورانید. این کار را روزی ۳ بار انجام دهید تا بهبودی یابد.



### ۴۷ - پلاستیک فریزر

انرژی اولیه حرکتی: این انرژی دارای نوترون‌های ضعیفی است و این نوترون‌ها نیز قابل استفاده نیستند.

انرژی سیدانیس: این انرژی همانند اغلب انرژی‌ها از انرژی‌های کیهانی پر شده است. این انرژی به علت دارا بودن انکل قابل استفاده نیست.

نیروی موجی بلند: این نیرو که در اغلب اجسام وجود دارد، قابل مهار کردن است. اما مهار آن فایده‌ای برای شما ندارد.

انرژی سووالانسی: این انرژی قابل رویت است. کافیسست آن را در اتاقی نیمه تاریک قرار داده و به آن تمرکز کنید. انرژی‌های آن اغلب به رنگ‌های آبی، زرد، نارنجی و قرمز می‌باشند.

نیروی مارپیچی نازک: این نیرو دارای نیروهای خاص می‌باشد. این نیرو در اغلب اجسام ساخته شده به صورت انرژی‌های غیر قابل نفوذ می‌باشد.

انرژی ویندایال: این انرژی اغلب در اجناس پلاستیکی وجود داشته و غیر قابل نفوذ بوده و دارای کششی بسیار زیاد است.

انرژی زیگزالی: در این انرژی مقدار کمی انرژی منفی وجود دارد، اما اهمیتی ندارد.

نیروی موجی کوتاه و بلند: این انرژی از الکترون‌های جنبشی و انواع انرژی‌های مختلف ساخته شده است که بر روی یکدیگر می‌لغزند و از جای خود خارج می‌شوند. این انرژی موجب بهبود اختلالات عصبی می‌گردد.



**طریقه استفاده:**

یک عدد پاکت فریزر را بر روی صورت بیمار قرار داده و پس از ۱۵ دقیقه، بیمار دو بار نفس عمیق کشیده و درون پاکت خالی کند. نیروی مخصوص: این نیرو جهت درمان بیماری‌های پوستی مفید است.

**طریقه استفاده:**

یک عدد پاکت فریزر را پر از آب کرده و سر آن را محکم ببندید و آن را بر روی محل بیماری قرار داده و پس از ۱۵ دقیقه آب آن را خارج کرده و پاکت را بر روی پوست قرار دهید. انرژی ویدا: این انرژی جهت درمان آسم مفید است.

**طریقه استفاده:**

درون یک عدد پاکت فریزر یک قاشق آب ریخته و چند بار نفس عمیق کشیده و در درون پاکت خالی کنید. هنگامی که داخل پاکت عرق کرد، آب آن را خالی کرده و دوباره درون آن یک قاشق آب ریخته و همان عمل تنفسی را انجام دهید. این کار روزانه دو بار و هر بار سه دفعه تکرار گردد تا مفید واقع گردد.

نیروی موحی: این نوع نیرو که در تمام اجسام وجود دارد، دارای انرژی‌های آرامش بخش است. این نوع انرژی‌ها را بوسیله قرار دادن پاکت فریزر بر روی پیشانی می‌توان بیدار کرد.

هاله پلاستیک فریزر: در این هاله نیروی الکترومغناطیسی فراوانی وجود دارد و جهت تقویت انرژی‌های فرد شفا دهنده بسیار مفید است.



**طریقه استفاده:**

فرد شفا دهنده می‌بایستی دستان خود را بر روی یک عدد پاکت فریزر قرار داده و سعی کند انرژی‌های خود را به مقدار کم وارد آن کند. بدینوسیله انرژی‌های او تقویت خواهد شد.

**۴۸ - برگ صاف**

انرژی اولیه حرکتی: این انرژی دارای الکترون‌های نزدیک به یکدیگر و نوترون‌های ضعیف بوده، بنابراین قابل استفاده نیست. انرژی زیگرالی کوتاه و ریز: این انرژی جهت درمان اسپهال و استفراغ بکار می‌رود.

**طریقه استفاده:**

ابتدا یک عدد برگ کاملاً صاف را بر روی یک دستمال نخی که چند دقیقه قبل خیس نموده‌اید، به مدت سه دقیقه قرار دهید. سپس این برگ تازه را بر روی چشم سوم بیمار به مدت ده دقیقه قرار داده و پس از آن به مدت ۴۵ دقیقه آن را بر روی سر او بگذارید. اگر پس از این مدت، بیمار به دستشویی نرفت، خوب شده است. اما اگر در بین این اعمال نیاز به رفتن به دستشویی پیدا کرد، چند عدد برگ صاف و صیقلی را که قبلاً خشک کرده‌اید، در مقداری ماست و سیر ریخته و به او بدهید تا میل کند.

نیروی ویجیتال: این نیرو بر خلاف نیروهای دیگر بوده و می‌تواند نیروی منفی را تقویت کرده و فرد را به یک فرد کاملاً منفی گرامیدل سازد.

(گفتن روش دستور العمل آن جایز نیست).



نیروی والانستری: این نیرو از عظیم‌ترین نیروهای موجود در این نوع برگ می‌باشد. این نیرو دارای یک انرژی بسیار قوی قابل حس و رؤیت است.

چنانچه شما به یک برگ صاف که به شاخه وصل است، تمرکز کنید رنگ‌های صورتی و نارنجی و گاهی سبز را در اطراف آن در حال موج زدن می‌بینید. چنانچه در این حال با چشمان بسته، دست خود را به برگ نزدیک کنید، انرژی یا گرمی ملایمی را لمس خواهید کرد.

انرژی سووالانسی: با تمرکز کافی، این انرژی به رنگ سبز دیده می‌شود.

نیروی ماریچی: این نیرو همانند نیروهای کششی بوده و نیروی کشش میان نوترون‌ها و الکترون‌های منفی و مثبت آن زیاد است. به طوری که انرژی‌های قبل و بعد از آن به صورت غیر قابل نفوذ درآمده‌اند و قابل استفاده نیست.

انرژی فرا موس: این انرژی جهت تقویت نیروهای درون کاربرد دارد. البته این عمل برای انسان‌ها مضر می‌باشد. زیرا درون آن نیرویی وجود دارد که این نیرو از الکترون‌های ضعیف و نوترون‌های میکروبی تشکیل شده است. بنابراین نباید از این نیرو استفاده کرد.

نیروی موجی به چپ: این نیرو جهت کمک به انرژی‌دهنده‌ها مفید است.



**طریقه استفاده:**

یک عدد برگ صاف و صیقلی را بر روی پیشانی، بالاتر از محل چشم سوم بیمار قرار داده و فرد درمانگر دستان خود را با فاصله کم روی آن گرفته و انرژی دهد تا کمی داغ شود. بدینوسیله انرژی برگ و نیروی مغناطیسی بدن سبب تسکین درد و آرامش می گردد. انرژی ریز و زیگزالی موجی: این انرژی از نیروهای عظیمی تشکیل گردیده اما قابل استفاده نیست.

هاله برگ صاف: این هاله همانند دیگر هاله ها از موجی نرم تشکیل یافته که الکترون های آن بسیار لغزنده بوده و نوترون های ضعیفی دارد. این دو انرژی از هاله یک انرژی به ظاهر هاله مانند می سازد که زیاد مقاوم نیست.

**۴۹ - جارو دستی**

انرژی بیفادوس: انرژی های بیفادوس به دو دسته ریز و تیز (مانند این انرژی) و درشت و منحنی (جهت درمان بیماران عصبی) تقسیم می شوند. اما انرژی ریز و تیز قابل استفاده درمانی نمی باشد. نیروی موجی بلند: این انرژی جهت کمک به درمانگرها مفید است. اما در اشیاء پلاستیکی به صورت قابل نفوذ است. این انرژی که از نیروها و نوترون های بیشماری تشکیل شده بر روی مداراتی در حرکت هستند و توسط وسایل مجهز قابل رؤیت است.

نیروی تلی تکس: این نیرو همانند نیروی مانیه تیزم در بدن انسان است و همانند آن عمل می کند. شما می توانید توسط این جسم و این نیرو، هر فردی را هیپنوتیزم نمایید. ( البته نیروی مانیه تیزم شما بوسیله این نیرو تقویت گردیده و سوزه سریع تر به خواب می رود).



جهت انجام این روش از یک عدد جارو دستی نو و با رنگ های آبی یا قرمز یا سبز و یا زرد استفاده کنید. زیرا در تأثیر سریع مؤثر تر است.

انرژی الکترومغناطیس: این انرژی بر گرفته از انرژی روح است و روح چنین مواد سیالی را در خود دارا می باشد. ارواح سطوح پایین معمولاً از این انرژی جهت حرکت اجسام استفاده می کنند.

انرژی سووالانسی: این انرژی از انواع انرژی هایی است که دارای کششی بسیار زیاد بوده و این کشش نیز بخاطر قدرت ربایش بین الکترون های آن می باشد.

نیروی مخصوص: این نیرو جهت افرادی که به روشن بینی و آینده نگری دست پیدا کرده اند، مفید بوده و در تقویت قدرت تله پاتی آنها نیز مؤثر است.

### طریقه استفاده:

یک عدد جارو دستی نو را بر روی پیشانی چندین بار بمالید تا کمی گرم شود. سپس آن را در مقابل چشم سوم به مدت کمی نگهدارید.

انرژی ماریچی: این انرژی به علت فرار گرفتن در بین نیروی مخصوص و انرژی سووالانسی دارای کشش است، که آن را از انرژی سووالانس گرفته و این کشش ها منجر به جذب انرژی های خورشید می گردد. بنابراین، توصیه می شود: افرادی که به سردرد، دندان درد، کمر درد و گواتر مبتلا هستند، به این نوع جارو دستی ها به هیچوجه دست نزنند.



انرژی موجی: این انرژی جهت آرامش دادن مفید بوده و چون دارای انرژی ماریچی کششی زیاد است، انگل‌های انرژی را جذب کرده و انرژی موجی هم چون ضعیف می باشد، آنها را دریافت می نماید. بنابراین، توصیه می گردد که هرگز جارو دستی را در ناحیه معده، شکم و ناف قرار ندهید. زیرا انرژی موجی و انگل دار از طرف آن منطقه وارد بدن می شود و روی سلول‌ها اثر می گذارد.

انرژی یووانسو: این انرژی زیاد مهم نبوده، اما دارای نوعی انرژی سختی بنام (الکترو یووانسو) می باشد که با ذوب نمودن جارو دستی آزاد می شود. اما کاربردی ندارد.

انرژی بیدار: این انرژی کاملاً قابل نفوذ است و هوشیار است که مبدا انگل‌ها و میکروب‌های انرژی از رشد آن جلوگیری کنند و آن همچنان رشد می کند و این رشد انرژی جهت افرادی که بیماری‌های کلیوی و کبدی دارند، مضر است و نباید به آن دست بزنند.

هاله جارودستی: این هاله نیز همانند بقیه هاله‌ها دارای موجی نرم است که می توان میکروسان کوانتوم‌های آن را توسط دستگاههای مجهز مشاهده کرد.

### ۵۰ - مسواک

انرژی اولیه حرکتی: این انرژی جهت درمان کمر درد مفید است.

### طریقه استفاده:

افرادی که دچار کمر درد هستند، یک عدد مسواک نو و استفاده نشده را در مخلوط آب و کمی خمیر دندان و کمی آب سبزی (از





نوع خوراکی)، داخل کرده و همانند برس کشیدن، آن را بر روی قسمت قوس کمر خود بکشند. این عمل روزانه دو بار باید تکرار گردد تا مؤثر واقع شود.

انرژی زیگزالی: این انرژی دارای نوعی الکترون‌های منفی بوده و جای خود را به الکترون‌های مثبت داده است. این انرژی می‌تواند نیروی فوق متافیزیک را توسط روح بکار گیرد (جهت جابجایی اشیاء). نیروی شدید ماریچی: این نیرو جهت درمان بیماران تالاسمی و با استفاده از انرژی یک فرد درمانگر مؤثر است. البته این عمل باید زیر نظر دکتر شفا دهنده انجام شود.

#### طریقه استفاده:

یک عدد مسواک نو را در یک لیوان آب سرد (بدون یخ) بمدت دو دقیقه قرار داده و سپس یک فرد شفا دهنده مدت کوتاهی، انرژی الکترو مغناطیسی بدن خود را وارد آب لیوان نموده و آب را به بیمار بدهید تا بنوشد. در ضمن نوشیدن آرام آب توسط بیمار، درمانگر نیز از بالای سر بیمار بوسیله دستان خود با فاصله کم انرژی داده و با تلقین به فرد بقبولانید که این آب در بدن او تبدیل به خون صاف و مفید گشته و خون‌های اضافی و کثیف از بدن او خارج می‌گردد. این اعمال تا بهبود کامل بیمار باید ادامه یابد.

انرژی موجی: این انرژی آرام بخش جهت درمان بیخوابی مفید

است.

#### طریقه استفاده:

مسواکی را که استفاده می‌کنید، خوب بشوید و پس از خشک نمودن بر روی پیشانی خود قرار دهید. پس از برداشتن آن، چشمان



خود را ببندید و در ذهن خود تصور کنید که مسواک شما دارای خمیر دندان تلخ و به رنگ طلایی می باشد. این روش بسیار مفید بوده و شما کم کم بخواب خواهید رفت.

انرژی سووالانسی: این انرژی دارای نوعی نیروی مداری است که می تواند انرژی های بخصوصی را دریافت کند. این نیروی مداری از الکترون های مثبت جلوگیری کرده و به آنها اجازه حرکت نمی دهد. بنابراین، ثابت ماندن الکترون ها باعث شده که ترکیب حرکتی انرژی فوق تغییر کرده و از آن جلوگیری شود.

انرژی الکترو متافیزیک: معمولاً انرژی های الکترونی دارای الکترون هایی هستند که از منبعی غنی سرچشمه می گیرند و آن همان نیروی لاینتهای حق است. بنابراین، در این انرژی نیروی کیهان قرار دارد ولی دسترسی به آن ممکن نیست.

انرژی زیکرالی ریز: انرژی ها در طی زمان دچار اختلالاتی شده و انرژی اولیه خود را از دست می دهند. این انرژی نیز به علت مرور زمان، همان انرژی اولیه نبوده و به سیستم مداری آن دستبرد زده شده، یعنی میکروبی شده است.

نیروی ساورس: این انرژی می تواند انرژی های اضافی بدن افراد را گرفته و همچنین به افرادی که انرژی های خود را از دست داده اند و یا انرژی های الکترومغناطیسی کمتری دارند، کمک کند. این نیرو فقط در مسواک نو وجود دارد. زیرا هنگامی که فردی مسواکی را استفاده میکند، انرژی های او در مسواک ذخیره می شود و چنانچه فرد دیگری از آن استفاده کند، دچار بیماری می گردد.



**طریقه استفاده:**

یک عدد مسواک نو را در مقابل فردی که انرژی های اضافی دارد قرار داده و طی مدت ده دقیقه به علت وجود انرژی کششی، انرژی های اضافی او خارج می گردد. البته ممکن است در طی این مدت دچار حالتی گردد، اما نگران نباشید. پس از این که مسواک را از مقابل او بردارید، آرام می شود. سپس مسواک را با سرعت داخل یک لیوان آبجوش قرار دهید و هنگامی که آب کمی سرد شد، مسواک را برداشته و آب را به او بدهید تا بنوشد. نوشیدن آب، انرژی های کم و یا ضعیف چنین افرادی را جبران می کند.

انرژی و بیجیتال: این انرژی فرد را دچار بی حوصلگی و بد اخلاقی می کند. برای این که از چنین حالتی جلوگیری شود، باید ابتدا کمی خمیر دندان بر روی مسواک ریخته و پس از دو الی سه دقیقه مصرف کنید.

هاله مسواک: این هاله دارای موج های زیاد می باشد، زیرا از الکترون های منفی سرچشمه گرفته است. این نیرو جهت درمان افراد عصبی و افسرده بکار می رود.

**طریقه استفاده:**

یک عدد مسواک نو را بر روی چشم سوم فرد به مدت ۱۵ دقیقه قرار دهید. سپس آن را در یک استکان آب کلر دار یا دارای آب مدنی گذاشته و آب را بنوشید.

**۵۱- گل رز**

انرژی اولیه حرکتی: این انرژی جهت درمان حس بویایی ضعیف مفید است.



**طریقه استفاده:**

یک عدد گل رز طبیعی وصل به بوته را بو کرده و بلافاصله با یک عدد دستمال جلو بینی خود را بگیرید. سپس دستمال را کنار زده و دوباره گل را بو کنید. یک بار دیگر نیز این کار را تکرار نمایید. البته این بار چند قطره آب نیز بر روی گل بپاشید. این اعمال می‌بایستی سه بار تکرار شود تا مؤثر واقع گردد.

نیروی ویژه زیکزالی: این نیرو باعث تجمع انرژی‌های مثبت، متفاوت از نیروهای زیکزالی دیگر است. وجود گل رز در کنار افراد درمانگر، کمی از انرژی‌های منفی آنها را از بین می‌برد.

انرژی تاس: این انرژی جهت ایمن‌سازی افراد مسن در مقابل بیماری‌ها مفید است.

**طریقه استفاده:**

چند عدد گل رز را از ساقه جدا نموده و داخل یخچال یا فریزر بگذارید تا روی آنها برفک زده شود. این عمل سبب می‌گردد تا گل، انرژی‌های اولیه خود را از دست نداده و انرژی برفک‌ها را نیز جذب نماید. سپس آنها را درون یک عدد کاسه قرار دهید. پس از آب شدن برفک‌ها، آب آن را نوشیده و گلها را بو کنید. گلبرگ‌های آنها را نیز داخل ماست ریخته و میل نمایید.

انرژی سووالانسی: این انرژی دارای الکترون‌های بسیار قوی می‌باشد، اما به علت ورود میکروب در آن، قابل استفاده نمی‌باشد.

نیروی ماریچی: این نیرو با ترکیب انرژی جاذبه زمین، می‌تواند یک نیروی کششی عظیم را به وجود آورد.



انرژی فوق العاده موجی: این انرژی دارای جهت درمان افراد  
موجی و عصبی و کم خواب و بیخواب مفید است.

### طریقه استفاده:

هر شب قبل از خواب یک عدد گل رز وصل به بوته را بو کنید تا  
آرامش در شما ایجاد نماید .

انرژی زیکزال به راست: این انرژی در مقابل هر نوع ضربه، غیر  
قابل نفوذ است. زیرا بین نوترون ها و پروتون های آن نیروی جاذبه  
وجود دارد.

هاله گل رز: این هاله که دارای موجی نرم و کم است، از  
الکترون های منفی و ضعیف تشکیل شده و در صورتی که از نیروی  
جاذبه زمین بهره مند گردند، قوی و مثبت شده، اما جهت کار خاصی  
مورد استفاده قرار نمی گیرد.

### ۵۲ - گل نرگس

انرژی اولیه حرکتی: این انرژی جهت تقویت نیروی مانیه تیزم بکار  
می رود.

### طریقه استفاده:

یک عدد گل نرگس متصل به بوته را بو کرده و بوسیله نیروی  
مانیه تیزم خود آن را بخوابانید . این عمل نیروی شما را تقویت  
می کند.

نیروی زیکزال درشت: این نیرو که از الکترون های بیمار تشکیل  
گردیده، قابل استفاده نیست.

انرژی بیفانوس: این انرژی برخلاف انرژی های دیگر، از نیروی  
الکتریسته خود استفاده می کند. البته این انرژی می تواند شما را



سرشار از الکتریسته نماید، اما این عمل برای انسان‌ها خطرناک بوده و بیان روشن استفاده از آن نیز صحیح نمی‌باشد.

انرژی سینتا: این انرژی با وجود قوی بودن، دارای هیچگونه انرژی خاص نمی‌باشد.

نیروی دیجیتال نو: این انرژی که در گیاهان و اجسام موجود است، مهم بوده و می‌تواند انرژی‌های اسپریتیزمی فرد ( اکتوپلاسم ) را تقویت کند تا جهت ارتباطات تجسیدی مورد استفاده قرار گیرد.

#### طریقه استفاده:

یک عدد گل نرگس زرد یا قرمز را از بوته جدا کرده و بلافاصله بر روی چشم سوم خود به مدت سه دقیقه قرار دهید. سپس آن را به مدت سه الی چهار دقیقه بر روی قفسه سینه قرار داده و دو بار به آن فوت کنید.

نیروی سووالانسی: این نیرو دارای انگل‌های بسیار زیادی است که تمام این نیرو را در بر گرفته است. بنابراین از آن نمی‌توان استفاده کرد.

انرژی ویتا موس: این نیرو جهت تقویت نیروهای درون و باز یا بسته کردن چاکراها و بررسی وضعیت آنها بکار می‌رود. اما گفتن روش آن جایز نیست.

نیروی شفابخشی: این نیرو جهت درمان انواع بیماری‌های پوستی و ناول‌ها، قارچ‌ها، جوش‌های چرکی و معمولی و دردهای بیرونی بکار می‌رود.



**طریقه استفاده:**

یک عدد گل نرگس تازه را از ساقه جدا کرده و به سرعت گلبرگ‌های آن را نیز جدا نموده و در مقداری ماست ریخته و در یخچال به مدت دو ساعت قرار دهید. سپس پرچم‌ها و تخمک‌های آن را نیز ریز نموده و درون مخلوط بریزید. سپس جهت درمان بیماری‌های پوستی از این مخلوط استفاده کنید.

جهت آرام نمودن درد‌ها نیز به دو روش انجام می‌گیرد: یکی از طریق بو کردن که زیاد مناسب نیست. دیگری به روش خشک کردن گلبرگ‌ها و قرار دادن در آرد گندم سیوس دار و گذاشتن آنها درون یک تکه پارچه نخی سفید و قرار دادن آن بر روی محل دردهای بیرونی. این عمل باید روزانه دو بار به مدت سه روز تکرار شود.

انرژی ساکنی: این انرژی که الکترون‌ها و میکرون‌های آن ساکن بوده و بر روی مدارات خود در حرکت نیستند، باعث شده که این انرژی نیز دارای هیچ حرکت خاصی نباشد.

انرژی ملایم موجی: این انرژی به علت ملایمت زیاد، جهت آرام کردن خود یا دیگران، مناسب نیست.

نیروی شدید زیگزالی: این نیرو از انواع نیروهای پر تحرک و جنبشی زیگزالی می‌باشد که از الکترون‌های منفی و نوترون‌های خنثی و پروتون‌های مثبت تشکیل شده که میکرون مثبت را نیز از بین برده و یک حرکت عظیم را تشکیل داده که می‌تواند دارای زیگزالی‌های شدیدی باشد.



هاله گل نرگس: این هاله که از امواج بسیار کم و درشت و ملایم تشکیل شده است، جهت درمان آرتروز مفید است.

### طریقه استفاده:

یک عدد گل نرگس وصل به بوته را بو کرده و سپس گل را از ساقه جدا کرده و در فاصله ده سانتیمتری محل آرتروز قرار دهید. پس از ۱۰ الی ۱۵ دقیقه آن را بردارید. این عمل را روزانه سه بار تکرار نمایید.

### ۵۳ - گل شیپوری

انرژی اولیه ساکن: این انرژی دارای نوعی انرژی حرکتی - جنبشی بوده که در بین الکترون های آن قرار دارد. هنگامی که این انرژی در یک گل شیپوری قرار گیرد، جاذبه بین این نیرو و نیروی جاذبه زمین باعث به وجود آمدن نیروی ساکنی می گردد.

انرژی حرکتی داخلی: این انرژی که حرکت های تیز و بلندی دارد، می تواند از نوترون های متعددی تشکیل شده باشد که این نوترون های دارای نوعی انرژی حرکتی می باشند. بنابراین، به انرژی حرکتی داخلی یعنی انرژی که حرکت آن در داخل قرار می گیرد، موسوم می باشد.

نیروی انرژی درمانی: این انرژی جهت تکمیل انرژی درمانی بکار می رود.

### طریقه استفاده:

درمانگر باید پس از انرژی دادن به بیمار، یک عدد گل شیپوری را به او دهد تا بو کند این کار جهت تکمیل درمان ضروری می باشد.





انرژی سیوینس: این انرژی به علت وجود میکروب در آن، قابل استفاده نمی‌باشد.

نیروی مخصوص: این نیرو نیز دارای میکروب بوده و غیر قابل استفاده است و دارای کششی است که میکروب‌ها را درون خود حفظ می‌کند و از ورود آنها به انرژی‌های بعدی جلوگیری می‌نماید.  
انرژی موج به چپ: این انرژی دارای هیچ نوع انرژی خاصی نمی‌باشد.

انرژی آرام زیکزالی: این انرژی دارای نیروی آرامبخش است که جهت درمان افسردگی و اختلالات عصبی، کاربرد دارد.

#### طریقه استفاده:

یک عدد گل شیپوری را از ساقه جدا کرده و به سرعت آن را درون یک عدد استکان آب به مدت ۲۰ دقیقه قرار داده و سپس آن را به مدت ۵ دقیقه بر روی محل چشم سوم (بین دو ابرو) قرار دهید.

انرژی ماریچی: این انرژی دارای نوعی انگل می‌باشد.  
انرژی ساورنس: این انرژی جهت درمان بیماری‌های پوستی بکار می‌رود.

#### طریقه استفاده:

یک عدد گل شیپوری را از ساقه جدا نموده و کلبرک‌های آن را نیز جدا نموده و به مدت یک ساعت درون یک ظرف قرار دهید. سپس آنها را درون مقدار کمی ماست ریخته و بر روی محل بیماری بمالید. این کار را روزانه دوبار تکرار کرده و پس از سه دقیقه محل را با آب بشویید.



انرژی کایدا: این انرژی جهت درمان بیماری‌های داخلی یا تسکین دردها بکار می‌رود.

### طریقه استفاده:

چشم سوم خود را به مدت ۱۵ دقیقه بر روی یک عدد گل شیپوری وصل به بوته قرار داده و سپس آن را جدا نموده و بر روی محل درد بگذارید اگر درد عمومی بود همانند استخوان درد می‌توانید گل را بر بالای سر به مدت ۱۵ دقیقه قرار دهید. اگر درد آرام نشد. یک بار دیگر این کار را تکرار نمایید.

انرژی دو طرفه: این انرژی که از الکترون‌های منفی و نوترون‌های خنثی تشکیل گردیده، می‌تواند کششی به وجود آورد که از دو طرف مدار، الکترون‌ها در یک جهت و نوترون‌ها در جهت دیگر، دایره وار در حرکت باشند. بنابراین از انرژی‌های دو طرفه، هرگز نمی‌توان جهت درمان استفاده نمود.

نیروی موجی: این نیرو آرامش خاصی به وجود می‌آورد. کفایت یک عدد گل شیپوری را از ساقه جدا نموده و بر روی چشم سوم قرار داده و چشم‌هایتان را نیز ببندید.

هاله گل شیپوری: این هاله که دارای میکروسان کوانتوم است، جهت تشخیص نیروی مدیومی در افراد کاربرد دارد.

### طریقه استفاده:

فردی که در علم اسپریتیزم استاد است، یک عدد گل شیپوری را از ساقه جدا کرده و در فاصله نیم متری سوژه قرار دهد. چنانچه پس از تداخل انرژی گل با فرد، گل پژمرده شد، معلوم می‌شود که آن فرد مدیوم است.



**۵۴ - برگ نازک و بلند**

انرژی اولیه حرکتی: این انرژی جهت درمان بیماری‌های قلبی، زخم معده و کیست‌های چرکی مفید است.

**طریقه استفاده:**

یک عدد برگ نازک و باریک را در مقابل بیمار به مدت ۳۰ ثانیه نگهدارید و سپس آن را بر روی چشم سوم او قرار داده و در ذهن و تصور خویش، این انرژی را در حال حرکت بسوی مرکز معده یا قلب تجسم کنید. روزانه به مدت سه دقیقه این عمل را تکرار کرده تا بهبودی کامل حاصل گردد.

انرژی ریز موج به چپ: این انرژی دارای نیروهای عظیمی بوده، اما به علت وجود انکل در آن، مانع از انجام شفا درمانی می‌گردد. نیروی زیکرالی: این نیرو جهت جلوگیری از ابتلاء به بیماری‌های عفونی و میکروبی بکار می‌رود.

**طریقه استفاده:**

یک عدد برگ نازک و بلند را در حدود ۴۵ دقیقه در مقداری آب که از قبل جوشانده‌اید، قرار داده و سپس برگ را خارج کرده و آب را بنوشید. این کار را حداکثر روزانه ۲ الی ۳ بار تکرار کنید. نیروی موجی: نیروهای کیهان، اشعه‌های خورشید را در خود نهفته داشته و دارای نیروهای عظیمی (به غیر از شفا درمانی) می‌باشند.

انرژی بلند موج به راست: این انرژی از الکترون‌های منفی و سریع تشکیل گردیده است و جهت درمان بیماری‌های ریوی یا سردرد‌های خفیف کاربرد دارد.



**طریقه استفاده:**

مقداری آب را بجوشانید و بگذارید سرد شود. سپس یک عدد برگ نازک و بلند را به مدت ۱۵ دقیقه در آن قرار دهید. توجه داشته باشد که آب مدتی در بخچال باشد و برگ نیز پس از جدا شدن از شاخه، فوراً در آب قرار گیرد. سپس آب را بجوشانید و میل نمایید.

انرژی سیکداس: جهت استفاده از این انرژی نیمه کامل باید از خورشید و جو کرده زمین نیز کمک گرفت. این نیرو جهت درمان افراد فلج و کسانی که یک طرف بدن آنها کوچکتر از طرف دیگر بدنشان است، بکار می‌رود.

**طریقه استفاده:**

یک عدد برگ (مانند طرح) را از بوته آن جدا نموده و به مدت ۳ الی ۴ ساعت در زیر نور مستقیم خورشید قرار داده و سپس آن را به مدت ۳ دقیقه در کمی آب ولرم بگذارید. این اعمال سبب می‌گردد که برگ دارای یک نیروی عظیم هسته‌ای گردد. سپس مقدار کمی از آب را میل نموده و بقیه را به نواحی مورد نیاز بدن بمالید.

برگ را نیز بر روی قسمت بی‌حس یا فلج شده بیمار قرار دهید. (البته در صورتی که فقط عصب‌ها از کار افتاده باشد) پس از یک ساعت آن را برداشته و بر روی چشم سوم وی قرار دهید. بیمار نیز باید روزانه حداقل ۳ بار تمرینات مخصوص بر روی قسمت فلج انجام دهد تا بهبودی حاصل گردد.



نیروی نوتاس: این نیرو بعلت وجود نوترون های بیمار، قابل استفاده نیست. توصیه می گردد: افرادی که بیماری هایی مانند میگرن، کمردرد های شدید، تالاسمی، آسم، کم کاری غده تیروئید و ضایعات هیپوفیز دارند، از نشستن در کنار گیاهان یا درختان دارای برگ های دراز و باریک، خودداری ورزند.

انرژی ماریپچی: این انرژی که دارای نیروهای نسبتا کم و ضعیف است، از الکترون هایی تشکیل یافته که در مقابل ضعف این نیروها مقاومت می کنند. این موجودات به ظاهر الکترون، موجودات ( سیلافتوس ) نام دارند که بسیار زیبا و همچنین قوی می باشند.

انرژی اسکانلر: این انرژی جهت درمان بیماری های پوستی چرکی، قارچ، خارش و انواع جوش های عفونی و ساده بکار می رود.

#### طریقه استفاده:

یک عدد برگ از این نوع را از بوته جدا نموده و آن را درون یک لیوان آب قرار داده و سپس در آفتاب خشک کنید. سپس برگ را پودر کرده و با کمی ماست یا آب یا شیر مخلوط کرده و این خمیر را بر روی محل زخم یا بیماری پوستی بمالید و پس از ۵ دقیقه محل را با آب بشوید.

جهت یک الی دو سانتیمتر، یک برگ باید با چند قطره شیر یا آب یا ماست مخلوط گردد تا زیاد شل نشود. تهیه بیشتر این ماده با این نسبت انجام گیرد. این روش باید در روزهای شنبه و پنجشنبه و یک بار در ساعت معین تکرار گردد.

نیروی مخصوص: این نیرو دارای انرژی های خاص بوده و از الکترون های بینهایت مثبت و مریض تشکیل شده است. از این انرژی



فقط جهت تکان دادن اشیاء می‌توان استفاده کرد. البته کسی که دارای انرژی های مانیه‌تیزمی قوی باشد، می‌تواند از فاصله ۲ سانتیمتری، این کار را انجام دهد.

انرژی و بچیتال: این انرژی که دارای انرژی ها و الکترون های الکترومغناطیسی بوده، از فرمول های متنوعی ساخته شده که به صورت ذیل می‌باشد:



از اعمال فیزیکی هر یک از انرژی های فوق، الکترون ها و نوترون های جداگانه پدید می‌آیند که می‌توان توسط آنها یک انرژی شفا بخش با الکترون های مثبت را پدید آورد. در این صورت، انرژی بدست آمده، همان انرژی شفا بخش خواهد بود و از آن می‌توان استفاده کرد.

توضیحات و مفهومی هر یک از فرمول های فوق در آینده‌ای نزدیک داده خواهد شد، البته توسط دانشمندان کشف می‌گردد. هاله برگ نازک و بلند: این هاله از انواع نیروهای موجی بوده و آنها سبب تشکیل هاله از میکروسان هایی شده‌اند که دارای جنبش های سریع بر روی مدارات خود هستند.

### ۵۵ - گل بنفشه

انرژی اولیه جنبشی: این انرژی علاوه بر دارا بودن نیروهای پروتئینی زیاد، دارای نیروهای انرژی زا نیز می‌باشد که در جهت انتقال پروتئین و انرژی به افراد بکار می‌رود.



**طریقه استفاده:**

انتقال این انرژی بوسیله قرار دادن یک عدد گل بنفشه زرد و یا بنفش تازه بر روی سر، صورت می‌گیرد.

نیروی ویجیتال نو (تازه): این نیروی ویجیتال دارای انواع نیروهای مغناطیسی تازه و جوان می‌باشد که این گل دارا بوده و به عنوان عایق بکار می‌رود.

انرژی ویتال: این انرژی از انواع الکترون‌ها و نوترون‌های سالم تشکیل گردیده که بر روی مداراتی در حرکت هستند.

انرژی دیفتال: این انرژی جهت درمان انواع پا درد‌ها، مخصوصاً جهت درمان افرادی که دارای کف پای صاف بوده و درد در ناحیه کف پا و کمر دارند، مفید است.

**طریقه استفاده:**

یک عدد گل بنفشه تازه را از بوته جدا نموده و بر کف پا به مدت بیست دقیقه قرار داده و سپس آن را درون مقدار کمی آب و نمک ریخته و پس از ۱۵ دقیقه یک قاشق از آن آب را بر روی کف پا بریزید. جهت یک عدد گل، یک لیوان آب و یک قاشق مربا خوری نمک کافی است. روزانه سه بار از این ماده مصرف کنید تا درد رفع گردد.

نیروی سر سوربه: این نیرو از انواع نیروهای تسکین دهنده درد هاست که می‌توان آن را با قرار دادن گل بر روی محل درد، بکار گرفت.

انرژی موج به چپ: این انرژی بد بو می‌باشد. توصیه می‌شود افرادی که دارای بیماری‌های قلبی، تالاسمی و هموفیلی و یا دچار



ناراحتی های روحی هستند این گل را بو نکنند و از لمس کردن آن نیز پرهیز نمایند. زیرا این کار جهت آنها مضر است. انرژی ویتالاندا (مخصوص گل بنفشه): این انرژی جهت تقویت نیروهای افراد و افزایش انرژی آنها مفید است.

#### طریقه استفاده:

یک عدد گل بنفشه وصل به بوته را در مقابل خود قرار داده و دوبار نفس عمیق بکشید و به حالت چهار زانو بنشینید و چشمان خود را باز نموده و گل را بو کنید. بار دیگر با چشمان باز به گل تمرکز نمایید.

انرژی سووالانسی: از این انرژی می توانید جهت آزمایشات شیمیایی و در برخی موارد در فیزیک استفاده کنید. این انرژی موجب بالا رفتن مقدار اتم های یک گاز و یا یک عنصر می گردد. نیروی الکترو مارچ (مخصوص گل بنفشه): این نیرو به علت وجود میکروب قابل استفاده نیست.

انرژی ساورس: کشش موجود در این انرژی باعث گردیده تا نیروهای بعدی بیشتر با هاله در تماس باشند. نیروی موجی: این نیرو به جهت دارا بودن الکترون های خواب آور و نوترون های آرام بخش و همچنین پروتون های انرژی زا، همانند قرص های خواب آور عمل می کند.

#### طریقه استفاده:

یک عدد گل بنفشه را از بوته جدا نموده و با سرعت گلبرگ های آن را جدا و ریز نموده و درون مقداری ماست ریخته و میل کنید. این روش را قبل از خواب فقط یک بار بکار ببرید.





هاله گل بنفشه: این هاله از امواجی الکترونی تشکیل شده که الکترون‌های بیشمار آن دارای نیروی جنبش بوده و این حرکت را بوجود می‌آوردند. بنابراین این هاله از الکترون ساخته شده و دارای هیچگونه نیروی خاص نمی‌باشد.

### ۵۶- گل لاله

نیروی اولیه حرکتی: این نیرو اولین نیروی فشرده و تشکیل دهنده گل لاله می‌باشد.

نیروی مهم پنج قسمتی (دیگتراسیون): این نیرو دارای پنج قسمت متفاوت تولید شده از یک منبع میباشد. این نیرو جهت از بین بردن انرژی‌های منفی و افکار منفی بکار می‌رود.

### طریقه استفاده:

یک عدد گل لاله را به فرد منفی گرا بدهید تا از فاصله ۲ سانتیمتری بو کند تا انرژی‌های منفی وی خارج گردد. این عمل باید ۳ الی ۴ بار تکرار گردد.

انرژی موج به چپ: این انرژی از الکترون‌های نزدیک بهم تشکیل شده است که تعداد آنها بسیار زیاد و دارای انرژی مثبت هستند. توصیه می‌شود: افرادی که دچار حملات قلبی و آسم هستند، هرگز در کنار این گل قرار نگیرند و حتی آن را بو نیز ننمایند. البته این موضوع در مورد گل شقایق نیز صدق می‌کند.

نیروی ویتالک این نیرو جهت بیمارانی که دچار بیماری‌های ریوی بوده و امکان سرطانی شدن آنها هست بکار می‌رود.



**طریقه استفاده:**

یک عدد گل لاله وصل به بوته را کمی آب بریزید و بگذارید تا بوسیله تابش نور خورشید، آنها بخار کردند. سپس بینی خود را به گل نزدیک کرده و بخارات متصاعد شده را استنشاق کنید. این کار شما را در مقابل بیماری سرطان حفظ خواهد کرد.

انرژی مخصوص: توسط این انرژی می توان آب را تلخ مزه نمود و بخورد فرد سالم یا مبتلا به بیماری های عفونی داد. البته این کار غیر مجاز بوده و سلامتی افراد را به خطر می اندازد. ما نیز مجاز به گفتن روش آن نیستیم.

نیروی فیفالبینوس: این انرژی از انواع انرژی هایی است که می توان آن را بوسیله دستگاههای مجهز دید.

انرژی ماریچی: این انرژی اغلب به شکل فنر و به رنگ های آبی، قرمز و زرد دیده می شود. البته این رنگ ها، رابطه مستقیم با محیط رویش این نوع گل دارد. برای مثال این انرژی در گل های لاله ایرانی قرمز و در گل های لاله کشور دیگر آبی یا زرد دیده می شود.

نیروی موجی: این نیرو دارای الکترون های انرژی بخش و نوترون های نیرو دهنده می باشد. شما می توانید این گل را جهت کسب انرژی میل کنید. اما مجاز نیستید که بیشتر از یک بار در روز از آن مصرف کنید.

**طریقه استفاده:**

یک شاخه گل لاله وصل به بوته را بو کرده و مقدار نصف قاشق غذا خوری شیر بر روی آن ریخته و پس از ۱۵ دقیقه گل را جدا



کرده و دوباره آن را بو کرده و بر روی چشم سوم خود قرار داده و تا زمانی که خشک نشده آن را بر ندارید.

نیروی انرژی درمانی: این نیرو از انواع انرژی‌هایی است که دارای نوعی الکترون‌های سالم و قوی بوده و جهت درمان انواع دردها و یا خارش‌های عصبی بکار می‌رود.

#### طریقه استفاده:

یک برگ کاغذ سفید و نو را به مدت ۱۵ دقیقه درون یک بشقاب دارای آب قرار دهید. سپس کاغذ را خارج نموده و یک عدد گل لاله را از بوته جدا کرده و درون کاغذ قرار دهید. پس از ۱۵ دقیقه فقط کاغذ را بر روی محل خارش و یا درد قرار دهید.

نیروی افاتوس: درون این نیرو، الکترون‌ها و میکرون‌های خاصی وجود دارد که دچار نوعی انکل انرژی بوده و در صورتی که فرد به بیماری غدد و یا سرطان و یا هر گونه بیماری عفونی مبتلا باشد، جهت او مضر بوده و باید از بو کردن و یا نزدیک شدن به آن خودداری ورزند، زیرا باعث تشدید بیماری می‌گردد.

انرژی زیگزالی: این انرژی تمام انوماتیک و بی مصرف می‌باشد.

هاله گل لاله: این هاله به علت وجود زیاده از حد میکروسان کوانتوم‌ها و برخورد آنها با الکترون‌های منفی، حرکت‌های بسیاری دارد که به آن جنبش‌های انرژی گفته می‌شود. این هاله، نیروی خاصی ندارد.

#### ۵۷ - گل قاصدک

انرژی اولیه ساکنی: این انرژی به علت عدم کشش کافی و غلبه

نیروی جاذبه زمین، پدید آمده است.



نیروی جنبشی: این نیرو برعکس نیروی قبلی عملی نموده و دارای یک سری نیروهای قابل لمس ( با دستگاههای مجهز ) می‌باشد که بر اثر این جنبش و کشش زیاد به وجود آمده است. همانند قایقی که بر روی آب قرار گرفته باشد و قایق را قایقرانی بکشد. بنابراین، کشش میان آن دو باعث جنبش قایق بر سطح آب می‌گردد.

نیروی فیفانوس: این نیرو از جمله نیروهایی است که وجود آن در یک گیاه یا جسم، موجب ایجاد نیروهای درمانی در آن می‌گردد. انرژی و یجیتال: این انرژی، از جمله انرژی‌های مغناطیسی بوده و عمل دیجیتالی در آن انجام می‌گیرد و این عمل باعث گردیده که آن انرژی به یک انرژی دستگامی مبدل گردد که در آینده از آن استفاده‌های بسیاری می‌نمایند.

انرژی ماریچی: این انرژی فنر مانند، از میکرون‌هایی تشکیل شده که زمانی میکروسان بوده و حالا دارای ترکیبی با الکترون‌ها می‌باشند.

انرژی دیتال: این انرژی که در گل‌ها وجود دارد، جهت درمان میکران و یا سردردهای عصبی و معمولی بکار می‌رود.

#### طریقه استفاده:

یک عدد گل قاصدک سالم را از بوته جدا نموده و به مدت ۱۵ دقیقه آن را در یخچال گذاشته و سپس بر روی چشم سوم خود قرار دهید.

هاله گل قاصدک: این گل تنها گلی است که هاله حلزون وار و زرد رنگ دارد. البته کشف این انرژی بستگی به شما دارد.



**۵۸ - برگ نامانوس**

انرژی اولیه جنبشی: این انرژی دارای نوعی الکترون های جنبشی خاص است که در مداراتی در حرکت هستند. این الکترون ها، جنبشی همانند انرژی زیگزالی را بوجود آورده اند.

نیروی اولیه حرکتی: این نیرو همانند انرژی اولیه جنبشی می باشد. با این تفاوت که الکترون ها و میکرون ها در یک مدار در حرکت هستند.

انرژی تینات: این انرژی از انواع انرژی هایی است که می توان توسط آن، نیروهای درون انسان ها را کنترل و آنها را تحت اختیار خویش درآورد. البته انجام این عمل برای شما که می خواهید به تکامل برسید، جایز نیست.

انرژی زیگزالی به راست: این انرژی دچار نوعی انگل می باشد که نیروهای درونی و مهم را نابود می کند. بنابراین از آنها نمی توان استفاده نمود.

انرژی سووالانسی: این انرژی بوسیله انرژی های فوق العاده و الکترون های قوی، جهت درمان کمردرد ها (بجز دیسک کمر)، پادرد ها و سردرد ها بکار می رود.

**طریقه استفاده:**

یک عدد برگ نامانوس همانند برگ انجیر یا انگور را از بوته جدا نموده و آن را در مقداری آب جوشیده و کمی شیر و نمک ریخته و پس از ۵ دقیقه آن را روی محل درد قرار دهید. دوباره آن را در همان مواد فرو کرده و به مدت ۵ دقیقه بر روی محل قرار دهید. این عمل را ۳ بار تکرار کنید.



انرژی سیل وانوس: این انرژی جهت بیدار نمودن نیروهای درون بکار می‌رود.

#### طریقه استفاده:

یک برگ مانند طرح را از بوته جدا نموده و داخل یک عدد استکان آب قرار دهید. پس از ۵ دقیقه، مقدار کمی شکر به آن اضافه کرده و پس از گذشت ۵ دقیقه دیگر، آن را از درون آب خارج نموده و به آب داخل استکان انرژی دهید. سپس برگ را در مقابل خود قرار داده و آب را روی برگ بریزید. آنگاه ۳ بار پیشانی خود را به برگ نزدیک و دور نمایید.

انرژی داتاشا ( برگرفته از زبان ژاپنی): این انرژی ( که یک فرد ژاپنی آن را کشف می‌کند) دارای نوعی انرژی آرامش دهنده و یا خواب آور می‌باشد.

#### طریقه استفاده:

چنانچه در زیر یک درخت انجیر یا انگور و یا در کنار یک بوته گل شمعدانی و یا گیاهانی از این قبیل بنشینید، در شما آرامش ایجاد می‌گردد.

نیروی فانس: این نیرو از نوترون‌های بی‌شمار به همراه « فیزونوزی » که یک موجود کاملاً شبیه پروتون است ( امانه به سنگینی آن ) تشکیل یافته است.

نیروی تیتال: این نیرو از مجموعه نیروهایی است که می‌توان آن را یک نیروی آرام بخش و یا زرنک نامید، چون می‌تواند آرامش را به افراد بازگرداند بدون این که انرژی خود را از دست بدهد. ( یک



جسم یا گیاه بمرور زمان و استفاده بیش از حد از آن، نیروها و انرژی‌های خود را از دست می‌دهد.

### طریقه استفاده:

یک عدد برگ همانند طرح را یافته و روی آن کمی شیر بپاشید و سپس آن را از بوته جدا نموده و به مدت ۵ دقیقه آن را در آفتاب خشک کرده و بر روی چشم سوم خود قرار دهید.

هاله برگ نامانوس: این برگ که دارای انرژی‌های زیاد می‌باشد، دارای هاله بسیار قوی و انرژی‌های خاص و میکرو کوانتوم‌های زبر و زرنک است. البته به علت وجود میکروسپی قابل استفاده نیست.

### ۵۹ - برگ موج‌دار معمولی

انرژی اولیه حرکتی: این انرژی که دارای نیروهای اولیه و معمولی است، برای انسان‌ها مفید نیست.

انرژی سیدانیس: این انرژی برای افرادی که مبتلا به بیماری‌های آسم، تالاسمی، زخم معده، کیست چرکی، غدد و مثانه هستند، بسیار خطرناک است و باعث تشدید بیماری تا حد مرگ می‌گردد.

بنابراین به چنین افرادی توصیه می‌گردد که از نزدیک شدن به گیاهانی که برگ‌های آنها حالت دار بوده و اطراف برگ‌ها دارای موج‌های نرم می‌باشد، پرهیز کنند.

نیروی دیجیتال: این نیرو که از انواع نیروهای مغناطیسی این نوع برگ می‌باشد، دارای قدرتی است که می‌توان از آن برق تولید کرد.



نیروی ماریچی: این نیرو که انرژی‌های درون الکترون‌ها و نوترون‌های آن از حد خویش بیشتر گسترش پیدا کرده‌اند، دارای حرکتی فنر مانند یا ماریچی می‌باشد.

انرژی سووالانسی: این انرژی که دارای ترکیبات خاصی است، قابل استفاده نمی‌باشد.

نیروی زیکزالی: این نیرو دارای انرژی‌های اولیه و قوی می‌باشد و از آن می‌توان جهت درمان سیاه سرفه، مخملک و آبله مرغان استفاده نمود.

#### طریقه استفاده:

جهت درمان مخملک و آبله مرغان، یک عدد برگ موج دار را به همراه مقداری آب و شیر بر روی محل بیماری بمالید تا از چرکی شدن جلوگیری شود.

جهت درمان سیاه سرفه، باید در همان روزهای اولیه، یک عدد برگ موج دار را خوب شسته و خشک کرده و با مقدار کمی ماست و کلرک گل آفتابگردان ریز شده مخلوط کرده و به بیمار بدهید تا میل نماید.

نیروی موج به چپ: این نیرو جهت درمان اغلب سردرد‌ها و ایجاد آرامش در افراد عصبی مؤثر است.

#### طریقه استفاده:

یک عدد برگ دارای موج‌های نرم را از شاخه جدا نموده و به مدت یک روز آن را در یک استکان عرق چهل گیاه قرار داده و سپس آن را بر روی چشم سوم خود به مدت ۲۰ دقیقه قرار دهید.





انرژی فیتال: این انرژی که از الکترون‌های کم و میکرو کوانتوم‌های زیاد و تعداد کمی نوترون و اسپانزیون تشکیل شده است، دارای هیچ نیروی خاصی نیست.

نیروی موجی: این نیرو همیشه می‌تواند به شما آرامش بدهد.

#### طریقه استفاده:

یک عدد برگ موج دار وصل به بوته را کمی آب زده و سپس آن را از بوته جدا کرده و بر روی چشم سوم خود قرار دهید.

هاله مخصوص موجی که باعث شفا درمانی می‌گردد، به نام ( هاله اسکاینرس ): این هاله همانند بقیه هاله‌ها دارای موجی نرم است، با این تفاوت که قدرت درمان آسم، درد کلیه و ناراحتی‌های مثانه را نیز دارا می‌باشد.

#### طریقه استفاده:

ابتدا یک لیوان محلول آب و گلاب و شیر و کمی نمک را به مدت ۳ دقیقه بجوشانید و سپس درون آن چند عدد برگ موج دار ریخته و دوباره به مدت ۵ دقیقه بجوشانید و پس از صاف نمودن، آب آن را جهت درمان ناراحتی‌های مثانه و کلیه بنوشید.

#### ۶۰ - خار

انرژی اولیه جنبشی: این انرژی دارای انرژی‌های فوق العاده‌ای نیست.

نیروی ماریجی: این نیرو جهت درمان انواع سرطان‌ها بکار می‌رود. البته باید شیره و آب خار را بیرون آورده و از طریق سرم، آمپول، قرص یا شربت مصرف کرده تا وارد خون بیمار گشته و جلو



پیشرفت سرطان را بگیرد. روش بکارگیری آن توسط انسان‌ها انجام می‌گیرد.

انرژی اسکالتر: این انرژی، با این که دارای انگل است، انرژی‌ها و الکترون‌های خود را از دست نداده و جهت درمان خارش‌ها بکار می‌رود.

#### طریقه استفاده:

یک عدد خار را در کمی آب بجوشانید و آن را در محل خارش به اندازه نیم میلیمتر فرو کنید تا خارش از بین برود. این کار را ۲ یا ۳ بار تکرار کنید. البته خار را به مقدار کم فرو کنید. به اندازه‌ای که فقط نوک آن یک برخورد شدید داشته باشد.

نیروی درجان: این نیرو که می‌توان آن را از انواع نیروهای جانبی به حساب آورد، قابل استفاده نیست.

انرژی زیگزالی: این انرژی با کمک انرژی‌های یک درمانگر جهت درمان تالاسمی مؤثر است.

#### طریقه استفاده:

یک فرد درمانگر باید خاری را در یکدست قرار داده و با دست دیگر به مدت ۲۰ دقیقه به آن انرژی دهد و سپس خار را از قسمت نوک نیز آن بر روی بدن فردی که در مراحل اولیه این بیماری است، بکشید.

یعنی توسط آن خار، به مدت ۲۰ دقیقه بر روی تمامی بدن بیمار خطوطی بکشید.

انرژی موج به چپ: این انرژی از انواع انرژی‌های ساطع کننده می‌باشد. از این انرژی می‌توان جهت تقویت نیروهای درونی افراد و



همچنین درمان گزیدگی، زخم، جوش‌های پوستی و تاول‌ها استفاده نمود.

### طریقه استفاده:

یک قطعه خار را درون مقداری شیر نجوشیده به مدت ۱۰ دقیقه قرار دهید. سپس، شیر و خار را با یک لیوان آرد گندم و یک استکان سرخالی شکر مخلوط نموده و کمی بجوشانید. سپس آن را از روی حرارت برداشته و کمی زنجبیل و تخم خرفه در آن ریخته و بگذارید سرد شود. سپس این خمیر را به مدت ۳۰ دقیقه بر روی محل بیماری قرار داده و بعد محل را بشویید.

دو انرژی بی نظیر مخصوص (سندا تلورس): این انرژی از ترکیب دو انرژی به همراه یک انرژی دیگر به وجود آمده است. این دو انرژی دارای یک نوع الکترون بوده و انرژی دیگر اصلاً الکترون ندارد. این موضوع مربوط به خارهایی است که به گیاه متصل هستند. هنگامی که خار را از ساقه گیاه جدا می‌کنید، این سه انرژی با هم ترکیب شده و یک انرژی دو ترکیبی را به وجود می‌آورند. این عمل باعث می‌گردد که این انرژی، دیگر هیچ نوع انرژی شفا درمانی نداشته باشد.

انرژی موجی: از این انرژی می‌توان به عنوان یک قرص خواب آور یا آرامبخش استفاده نمود.

### طریقه استفاده:

یک یا دو قطعه خار درشت را در یک لیوان آب بجوشانید و پس از سرد شدن خارها را خارج نموده و آب را بنوشید. خارها را نیز با فاصله کم بر روی پیشانی قرار داده و دراز بکشید. با این روش شما



حنماً پس از مدتی بخواب خواهید رفت. ( البته خار ها باید از بوته یک نوع گل باشد).

نیروی قینال تاس: این نیرو، تنها نیرویی است که می توان از آن جهت درمان بیماری های خاص و ناشناخته (بجز سرطان ها) استفاده نمود.

#### طریقه استفاده:

یک قطعه خار درشت را از بوته یک نوع گل (هر نوع باشد فرقی نمی کند) جدا نموده و به سرعت آن را درون مقداری گرد لیمو و زعفران و دارچین ریخته و پس از ده دقیقه، خار را خارج کرده و آن مواد را درون غذا ریخته و میل کنید. این روش حتماً مؤثر خواهد بود.

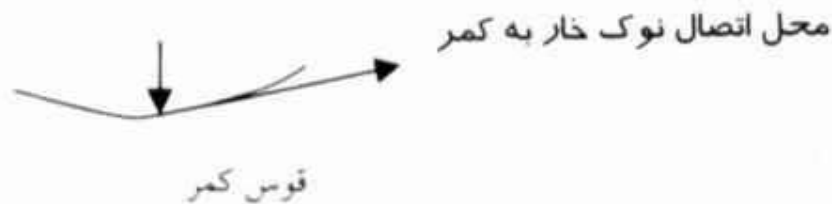
انرژی ماریچی به همراه کوانتومی: این انرژی که از انواع انرژی های پیچیده و دو انرژی می باشد، هنگامی که خار متصل به گل و بوته آن است، دارای دو انرژی ماریچی و کوانتومی می باشد. زمانی که خار از بوته جدا می شود، این دو انرژی با یکدیگر ترکیب شده و یک انرژی را تشکیل می دهند. این انرژی جهت درمان اغلب بیماری های سطحی و درد ها بکار می رود.

#### طریقه استفاده:

یک قطعه خار را در مقداری آب بجوشانید و سپس جهت بیماری های سطحی آن را بر روی محل قرار دهید.

جهت درمان و التیام دردها، خار را همانند یک سوزن بر روی محل درد بزنید. برای مثال به شکل زیر توجه کنید:





نیروی اشعه‌ای: این انرژی بگونه‌ای است که تمامی آن از انرژی‌های خورشیدی و همچنین انرژی سیارات و کرات تشکیل شده است. چنین انرژی می‌تواند جهت دید بهتر فرد مفید باشد. البته این اشعه برای برخی از افراد ممکن است مضر باشد. انسان‌ها می‌توانند با آزاد کردن این نیرو در جهت درمان قدرت دید افراد گام‌های مهمی بردارند.

هاله سی‌تار دار یک خار: این هاله از انواع هاله‌هایی است که دارای سی‌تار که خلاصه کلمه تارستی است، می‌باشد. سی‌تار بعضی دارا بودن سی‌عدد موجود تارستی که برای افراد مضر است. این هاله به علت وجود این موجود، جهت زنان حامله و همچنین افرادی که دارای بیماری‌های اسم، سل و وبا، سیاه‌سرفه، قلبی‌تالاسمی، دیفتری و ربوی بسیار مضر است. آنها هرگز نباید به خار دست بزنند.

#### ۶۱ - سیب زمینی

نیروی اسیدی: از این نیرو می‌تواند اسید تهیه کرد و در کارهای روزمره مانند تمیز کردن اشیاء، استفاده نمود. این روش باید توسط دانشمندان و دستگاه‌های مجهز مورد بررسی قرار گیرد. این نوع اسید که از انرژی کسب می‌شود سفید متمایل به بیرنگ خواهد بود.



انرژی والان وار سریع: این انرژی که دارای نیروهای مغناطیسی زیاد در میکرو کوانتوم های آن می باشد ، بسیار سریع حرکت می کند و می توان از حرکت سریع آن یک نیروی پتانسیل را آزاد نمود. اما، ابتدا باید این انرژی را آزاد کنید که زیاد قابل توجه شما نمی باشد و لزومی هم ندارد.

نیروی ویجتال: این نیرو دچار نوعی انکل گردیده و قابل استفاده نیست.

انرژی دینال: این انرژی ساده و خلاصه شده، دارای حرکاتی است که همان عمل نیروهای موجی را انجام می دهند. شما می توانید با فرار دادن قطعه‌ای از سیب زمینی یا پوست آن بر روی پیشانی به آرامش دست پیدا کنید.

نیروی تازه حرکتی: این نیرو، هنگامی که سیب زمینی کاملاً می رسد، شکل می گیرد. این نیرو دارای حرکت های تند بوده که از میکرون های بیشمار بر حرکت و الکترون های منفی تشکیل شده است.

انرژی ماریچی: حرکت الکترون ها و میکرون ها در این انرژی، در همه نقاط آن یکسان نیست. در بخشی که این انرژی بیشتر بهم نزدیک شده، حرکت میکرون ها بر روی مدار، زیاد است. اما در بخش هایی که این انرژی از یکدیگر دور می شود، این حرکت نیز کم می گردد.

نیروی بی نظیر (الدینا واروسان): این انرژی بی نظیر توسط یک آلمانی کشف می گردد. این انرژی جهت آزمایشات شیمیایی و حتی فیزیکی به کار خواهد رفت.



دو انرژی مخصوص (فیقا): این انرژی که از انرژی های هم پایه، یعنی هم سطح یکدیگر تشکیل یافته، جهت درمان کمر دردها، بیماری های پوستی، انواع جوش ها و تاول ها و همچنین جهت درمان کم خوابی بکار می رود.

### طریقه استفاده:

یک عدد سیب زمینی کاملاً رسیده و سالم و بدون جوانه را درون مقداری آب پخته و سپس پوست آن را جدا نموده و سیب زمینی را میل نمایید. پوست آن را نیز درون آب گذاشته و پس از ۱۵ دقیقه، آب را بر روی جوش های بدن یا محل تاول ها بمالید. جهت درمان بیماری های پوستی، پوست سیب زمینی را به همراه مقداری طالبی بر روی محل قرار دهید. جهت رفع کم خوابی، پوست را به همراه کمی طالبی بر روی چشم سوم خود قرار دهید.

نیروی حرکتی ماریچی: این نیرو که دارای حرکت های سریع و فنری است، به عنوان یک نیروی فنری نیز بحساب می آید.

انرژی موجی: این انرژی دچار میکرب شده و قابل استفاده نیست. هاله سیب زمینی: این هاله که دارای الکترون های آرام و نیروی امواجی کم می باشد، قابل استفاده نیست.

توصیه می شود، افرادی که دچار میگرن هستند، از سیب زمینی سرخ کرده کمتر استفاده کنند. زیرا برای آنها مضر است.

### ۶۲ - سیب زرد

انرژی اولیه حرکتی: این انرژی که از همان مواد سیال اتریک تشکیل شده، دارای نوعی انرژی حرکتی سریع نیز می باشد. اما همانند مواد سیال، بدون هر گونه انرژی فوق العاده است.



نیروی اسیدی: از این نیرو طی مراحل می‌توان اسید تهیه نمود. اما این عمل توصیه می‌شود. زیرا اسید بدست آمده بسیار خالص و خطرناک است و یک قطره آن می‌تواند یک فرش را نابود کند. انرژی صوتی - حرکتی: این انرژی توسط صوت حرکت می‌کند. در اماکنی که صدا زیاد باشد، حرکت آن زیاد، و در جاهای ساکت، حرکت چندانی ندارد.

نیروی سووالانسی: این نیرو قدرت درمانگری دارد. از این نیرو می‌توان جهت درمان بیماری‌های پوستی بخصوص در محل واژن استفاده نمود.

#### طریقه استفاده:

مقداری آب سیب و آب گوجه فرنگی را به مدت ۱۰ دقیقه بر روی محل بیماری پوستی بمالید و سپس محل را با آب ولرم شستشو دهید. جهت درمان بیماری پوستی در محل واژن، این محلول را به مدت ۳ الی ۴ دقیقه بمالید. از این محلول روزی یک بار استفاده کنید تا بیماری کاملاً برطرف گردد.

انرژی سیونیس: این انرژی بسیار پرحرکت و دارای الکترون‌های زیاد است. از این انرژی می‌توان جهت از بین بردن جرم دندان‌ها و جلوگیری از پوسیدگی آنها استفاده کرد.

توصیه می‌شود، هر شب قبل از خواب بدون این که غذا میل نمایید، یک عدد سیب میل نموده و بخوابید. زیرا هم برای بدن شما و هم برای دندان‌های شما مفید است.

نیروی شدید ماریچی: این نیرو دارای الکترون‌ها و میکرون‌های پر حرکت و نزدیک بهم بر روی یک مدار است. بنابراین نمی‌توان از





آن جهت کاری یا برای بیماری خاصی استفاده کرد. زیرا الکترون های آن بیمار هستند.

نیروی زیگزالی: این نیرو از انواع انرژی های زیگزالی نیز می باشد. اما فرق آن در حرکت های الکترون ها میکرو کوانتوم ها که در جهت یکسان یکدیگر حرکت می کنند، می باشد. به طوری که در نیروی زیگزالی، الکترون ها و میکرو کوانتوم ها در جهات مختلف یکدیگر حرکت می کنند.

انرژی موجی: میل نمودن یک عدد سیب به علت دارا بودن این انرژی حتی جهت آرامش نیز مفید است.

انرژی مخصوص (دیستاب): این انرژی جهت درمان تالاسمی، کم خونی، تنگی نفس و زخم معده بکار می رود.

#### طریقه استفاده:

جهت درمان زخم معده، کمپوت یا مربای سیب میل کنید تا از ایجاد گاز در معده نیز جلوگیری گردد. جهت درمان بقیه بیماری های فوق، سیب را همراه با پوست آن رنده نموده و آب آن را پس از صاف نمودن، بنوشید.

نیروی ناتاویل: این نیرو جهت درمان بیماری های کلیوی و کبدی مفید است.

#### طریقه استفاده:

یک عدد سیب کاملاً رسیده ( بهتر است از نوع سیب های قرمز باشد) را پوست کنده و پوست آن را بجوشانید. سپس پوست را از آب خارج نموده و سیب را در آن آب مخلوط کرده و میل کنید.



هاله سیب زرد: این هاله از انواع هاله های کم موج می باشد که در سیب های زرد معمولی دارای الکترون های نزدیک به یکدیگر و در سیب های درختی لبنانی دارای الکترون های دور از یکدیگر می باشد.

### ۶۳ - خیار

انرژی اولیه اسیدی: این انرژی از الکترون های اسیدی تشکیل گردیده که می توان آن را بعنوان یک اسید نیز در کار های روزمره بکار برد. اما روش جدا کردن آن خطرناک است. ( البته بزودی یک دانشمند فرانسوی آن را کشف می کند).

نیروی خورشیدی: این نیرو که از اشعه ها و میکرو کوانتوم های خورشید تشکیل یافته، به عنوان یک نیروی خورشیدی نیز محسوب می گردد. یعنی این نیرو همانند نیروی اولیه خورشید است.

نیروی کم نظیر یکسی: ام: این نیرو در اغلب مواد و گیاهان کم نظیر وجود دارد و می توان از آن جهت درمان امراض پوستی استفاده نمود.

### طریقه استفاده:

اگر صورت شما دارای جوش، لکه های قهوه ای و غیره، دانه های ریز سیاه ( بر روی بینی) می باشد، از روش زیر جهت درمان استفاده نمایید:

یک عدد خیار را به همراه پوست آن رنده نموده و به همراه مقداری طالبی ریز کرده و پس از مخلوط نمودن کامل، بر روی محل بمالید و تا هنگامی که کاملاً خشک نشده آن را نشوید.



انرژی ماریچی: این انرژی تنها انرژی موجود در خیار و همچنین چنبر خیار است. این انرژی سبب جلوگیری از بروز هر نوع بیماری کلیوی و غدد می‌شود.

هاله بی‌نظیر خیار (دیفیکالتیک): این هاله به رنگ آبی بوده و جهت درمان بیماری‌های پوستی، درد‌ها، شفافیت پوست و از بین بردن حساسیت‌ها بکار می‌رود.

#### طریقه استفاده:

پوست خیار را در یک لیوان یا استکان شیر نجوشیده، رنده نموده و بر روی محل بیماری بمالید. جهت التیام دردها، یک عدد خیار رنده کرده و آب آن را صاف نموده و با کمی شیر و یک عدد تخم مرغ و کمی نمک مخلوط نموده و میل کنید. سپس تفاله‌های خیار را نیز بر روی محل درد به مدت ۵ دقیقه قرار داده و سپس محل را بشوید.

انرژی زیکزالی حسی: بوسیله این انرژی، دست و یا پای فلج شده بیمارانی که عصب‌های آنها از کار افتاده است، دارای انرژی گشته و تحریک می‌شوند و در نتیجه سلامتی به فرد باز می‌گردد.

#### طریقه استفاده:

یک عدد خیار را ریز کرده و بدون پوست به مدت ۲ ساعت در مقداری ماست قرار دهید. پوست خیار را نیز بر روی دست یا پای بیمار در محل عصب‌ها قرار دهید. سپس این مخلوط را به همراه کمی دارچین میل نمایید. (البته یک عدد خیار در ۲ یا ۳ وعده به همراه ماست میل شود.) این مواد را روزی ۲ الی ۳ بار میل کرده و



پوست را نیز بر روی محل عصب ها قرار داده و قسمت فلج را نیز ورزش دهید تا کم کم به حرکت درآیند.

نیروی مخصوص خیار که موجب شفا درمانی است ( البته خیار بدون پوست): این نیروی مخصوص (دیپا لیتیک)، توسط یک هلندی کشف خواهد شد و بعلت خطرناک و پیچیده بودن انرژی و نیروهای آن، قابل استفاده نیست.

#### ۶۴ - گلابی

انرژی اولیه حرکتی: این انرژی با وجود دارا بودن انرژی ها و نیروهای زیاد، قابل استفاده نمی باشد.

انرژی زیکزالی جنبشی: این انرژی، دارای دو نیرو و انرژی است که این نیرو و انرژی دارای نوعی نیروهای اولیه می باشد. این نیروها دچار نوعی انکل گردیده که این انکل بسیار خطرناک بوده. بنابراین به افرادی که دچار ناراحتی های منانه و پادرد های شدید می باشند، توصیه های ذیل بیان می گردد:

الف - در کنار درخت گلابی قرار نگیرند.

ب - گلابی های رسیده نخورند. (خوردن گلابی نارس اشکال ندارد)

ج - هرگز به درخت گلابی و حتی به میوه آن دست نزنند.

نیروی ماریچی سخت: این نیرو دارای الکترون های سریع و نوترون های قوی و میکرون های پر جنبش می باشد که هر سه با هم مدار سختی از نیروی ماریچی را بوجود می آورند.

نیروی نائیزپا: این نیرو تنها نیرویی است که می توان در یک گلابی نارس نیز پیدا نمود. این نیرو در درخت و حتی برگ درخت گلابی



نیز یافت می‌شود. کلیه انرژی‌ها و نیروهای درونی گلابی، کشش بسیار شدیدی به یکدیگر داشته و جذب هم شده‌اند.

نیروی سیوانیس: این نیرو جهت درمان بیماری‌های بسیاری بکار می‌رود.

### طریقه استفاده:

الف - جهت درمان بیماری‌های پوستی: مقداری پوست و آب گلابی را به مدت ده دقیقه بر روی محل بیماری قرار دهید.

ب - جهت درمان بیماری‌های قلبی: هر روز یک عدد گلابی میل شود.

ج - جهت درمان بیماری‌های کلیوی و زخم معده: هر روز مقداری مربای گلابی یا کمپوت آن را به همراه آب آن میل کنید.

د - جهت درمان میگرن و یا سردردها: برگ یا پوست گلابی را بر روی چشم سوم خود قرار دهید.

و - جهت درمان بیماری‌های ریوی و کبدی: روزانه یک عدد گلابی را با مقدار کمی شکر میل نمایید. (گلابی با پوست مصرف گردد)

آب گلابی جهت بهبود انواع گزیدگی‌ها و زخم‌ها نیز مفید است. انرژی تنهای زانیس: این انرژی بدان جهت تنها نامیده می‌شود که فقط دارای موجودی به نام (انتروسیپان) می‌باشد. این موجود می‌تواند جای الکترون و نوترون و پروتون و حتی میکرو کوانتوم و میکرون را نیز در یک انرژی پر نماید و هیچ گاه دچار انکل نگردد. اما هیچ گونه انرژی خاصی نیز ندارد.



انرژی سووالانسی: این انرژی دچار میکروب گشته و قابل استفاده نیست.

نیروی موج به راست: این نیرو جهت درمان بیخوابی، کم خوابی، استرس، افسردگی، عصبی بودن و آرامش بکار می‌رود.

#### طریقه استفاده:

جهت کم خوابی و بیخوابی و آرامش عصبی: یک عدد گلابی قبل از خواب به مدت ۳ یا ۴ روز میل کنید.

جهت درمان افسردگی و استرس: یک عدد گلابی کامل را درون مقداری آب بجوشانید و پس از آن که رنگ آن عوض شد، پوست آن را جدا کرده و بر روی چشم سوم خود قرار دهید. مخلوط باقی مانده را پس از سرد شدن و اضافه نمودن کمی نمک یا شکر میل کنید.

انرژی ویجیتال: این انرژی بیمار بوده و قابل استفاده نیست. توصیه می‌شود که افرادی که دچار لوزه، غده تیروئید و بیماری‌های واژن هستند از خوردن گلابی پرهیز نمایند.

نیروی الکتروکی: این نیرو که بر عکس انرژی و نیروی ویجیتال می‌باشد، جهت درمان بیماری‌های قلبی، کلیوی، کبدی، ستون فقرات، میخچه، ناحیه ناف و نای بکار می‌رود.

#### طریقه استفاده:

کلیه بیماران فوق می‌توانند روزانه یک عدد گلابی میل کنند تا درمان یابند. البته جهت درمان میخچه، باید گلابی رنده شده (به همراه پوست) را بر روی میخچه به مدت ۱۵ دقیقه قرار داده و سپس محل را بشوید.



نیروی موجی: این نیرو به انسان ها آرامش می دهد و آنها را تقویت می کند.

### طریقه استفاده:

پوست یک عدد کلابی را در داخل مقداری شیر به مدت پنج دقیقه قرار داده و سپس شیر را میل نموده و پوست آن را بر روی چشم سوم بگذارید.

هاله کلابی: این هاله امواجی در اغلب کلابی های معمولی وجود دارد. در نوع شکری، این هاله به رنگ آبی است و جهت درمان زخم و ناراحتی های معده مفید است. کافیت یک عدد کلابی هر روز میل کنید.

### ۶۵- آلبالو

نیروی اولیه حرکتی (دییاتمان): یک ایتالیایی، این نیرو و چگونگی حرکت ربایشی الکترون های آن بر روی مدارات را کشف خواهد کرد. نیروی ساده ساورس: وجود این نیرو، اشیاء را به نوعی مرض دچار می سازند. بنابراین، باید از قرار دادن اشیاء ریز و قیمتی در کنار آلبالو پرهیز کنید.

انرژی ویجیتال: این انرژی دارای نوعی از انرژی های موجود در بدن انسان می باشد. نیروی مغناطیس نیز در این انرژی همانند بدن وجود دارد. این انرژی جهت کمک به تکمیل درمان توسط درمانگر بکار می رود.

### طریقه استفاده:

یک درمانگر باید به یک عدد آلبالو مدتی انرژی داده و پس از آن، آلبالو را به بیمار داده تا میل کند.



نیروی زیگزالی: این نیرو دارای انرژی های درمانی است. اما بعلت دارا بودن میکروب، قابل استفاده نیست.

انرژی زیگزال به چپ: این انرژی، از خانواده انرژی های زیگزالی بوده و جهت درمان آسم، بیماری های پوستی، عفونی و ناراحتی های مثانه بکار می رود.

#### طریقه استفاده:

جهت بیماری های آسم، عفونی و ناراحتی مثانه: سه الی چهار عدد آلبالوی قرمز (نه سیاه) را خوب بشوید و دانه های آنها را جدا نموده و به همراه یک استکان آب و کمی نمک به مدت ۱۵ دقیقه بجوشانید. پس از سرد شدن این مخلوط را به بیمار بدهید تا میل کند. البته بهتر است در دفعات مختلف و روزی دو قاشق میل شود.

جهت بیماری های پوستی، ۳۰ یا ۴۰ گرم آلبالو را به مدت یک یا دو روز در آفتاب قرار دهید تا کمی خشک شوند. سپس آنها را له کنید و آبی که از آنها بدست می آید را بر روی پوست بمالید و پس از ۵ دقیقه محل را بشوید.

نیروی ماریچی: توسط این نیرو، می توان نوعی انرژی هسته ای را آزاد کرد که معمولاً در بمب ها و آزمایشات شیمیایی یا اتمی کاربرد دارد. البته روش آزاد کردن آن در اینجا گفته نمی شود، زیرا بسیار خطرناک است.

انرژی سازیو: این انرژی فقط جهت درمان پا درد ها بکار می رود.

#### طریقه استفاده:

سه عدد آلبالو را خوب له کرده و به همراه مقداری شیر و کمی آب طالبی و یا کلابی و یا سیب مخلوط نموده و پس از صاف نمودن،





آب آن را درون یک پارچه سفید نخی ریخته و بر روی محل درد قرار دهید و تا زمانی که پارچه خشک نشده آن را بردارید.  
انرژی موج به چپ: این انرژی جهت درمان زخم معده و کلیه و کزیدگی بکار می‌رود.

### طریقه استفاده:

جهت درمان زخم معده و بیماری‌های کلیوی، ده عدد آلبالوی تازه و قرمز را به همراه یک لیوان آب درون یک عدد ظرف ریخته و بمدت ۱۵ دقیقه بجوشانید. سپس آنها را جدا نموده و به همراه کمی نمک یا شکر و یا نبات میل کنید.

جهت کزیدگی‌ها و درد‌ها، همین آلبالوهای پخته را یک لایه تف داده تا کمی سرخ شوند. سپس آنها را با آبی که از آلبالوهای پخته باقی مانده، مخلوط کرده و درون یک تکه پارچه سفید ریخته و بر روی محل درد یا کزیدگی قرار دهید.

نیروی ناز واتوس: این نیرو در آینده توسط یک اسکاتلندی کشف خواهد شد. پس بهتر است کمی صبر کنید.

نیروی زیکزال: این نیرو با نیروی زیکزالی متفاوت است. این نیرو دارای الکترون‌های منفی و پروتون‌های مثبت است و هر دو در مداری در یک جهت حرکت می‌کنند. اما در نیروی زیکزالی، الکترون‌ها در جهات مختلف حرکت می‌کنند و پروتون‌ها نیز در اینجا وجود ندارند و بجای آنها موجودی بنام ( اگزول پلازما ) وجود دارد که مواد سیال و تشکیل دهنده آن از نوع همان پلاسمای خون انسان‌ها می‌باشد.



نیروی بیافورس: این نیرو دارای انگل بوده و جهت بیماران قلبی و دارای قند و بیماری های استخوانی، بسیار مضر است. بنابراین، توصیه می شود که این افراد از خوردن آلبالو پرهیز کرده، مگر این که به صورت کمپوت شده یا مربا مصرف نمایند.

هاله آلبالو: این هاله دارای امواجی نرم بوده و از الکترون ها و میکروسان کوانتوم هایی تشکیل شده که بیحرکت اند. اما حرکت آن بستگی به کششی دارد که از سوی انرژی ها و نیروهای دیگر وارد می گردد.

#### ۶۶- زردآلو

انرژی اولیه حرکتی: این انرژی که از انواع انرژی های موجود در طبیعت می باشد، به عنوان یک انرژی طبیعی بحساب می آید و در انواع گیاهان و میوه جات و ... موجود است.

نیروی اولیه جنبشی: این نیرو که دارای جنبش بوده، دارای کششی بیشتر از جنبش نیز می باشد که بنام نیروی اولیه کششی نامیده می شود.

نیروی سیالورس: این انرژی و نیرو توسط دو فرد همزمان کشف می گردد، اما دارای نیرویی قابل استفاده نیست.

انرژی موجی نو: این انرژی از هنگامی که یک زردآلو شروع به رشد می کند و از شکل نارس خارج شده و به یک میوه رسیده تبدیل می گردد، در آن بوجود می آید. البته دارای نیروی خاصی نیست.

نیروی زیگزالی: این نیرو نیز با وجود قرار داشتن در انواع نیروهای زیگزالی، قابل استفاده نمی باشد.



انرژی ماریچی: این انرژی که از موجودی به نام ( پسی ماتروگ ) ساخته شده، با بقیه انرژی‌های ماریچی متفاوت است. زیرا این انرژی و موجود سبب گردیده تا افرادی که مبتلا به بیماری‌های پوستی، خارش، میکروبی، عفونی، ویروسی، گزیدگی و انواع درد های بیرونی هستند، بهبود یابند.

### طریقه استفاده:

این انرژی را به دو طریق می‌توان آزاد نمود و بکار برد:

الف - جهت درمان بیماری‌های پوستی، خارش و گزیدگی، زردآلویی تازه از درخت جدا شده را درون یک لیوان شیر بجوشانید و پس از صاف نمودن، آب آن را میل نمایید. تفاله زردآلو را نیز به مدت ۱۵ دقیقه بر روی محل قرار دهید.

ب - جهت درمان بیماری‌های میکروبی، ویروسی و عفونی، یک عدد زردآلو را با مقداری آب و شکر بجوشانید و پس از این که خوب له شد، آن را درون ظرفی پر از یخ ریخته و بعد از آب شدن یخ‌ها، آن را میل نمایید.

انرژی دو گانه‌السی: این انرژی که دارای دو نوع انرژی می‌باشد، یکی بنام ( انرژی ماتری ) و دیگری بنام ( انرژی آلمی ). در طی مراحل رشد این میوه، با هم ترکیب شده و انرژی دوگانه جدیدی بنام ( السی ) را بوجود می‌آورند.

نیروی موجی: این نیرو جهت ایجاد آرامش و خواب راحت بکار

می‌رود.



**طریقه استفاده:**

یک عدد زردآلو را از هسته آن جدا نموده و رنده کنید. سپس آن را درون مقداری آب و شکر و شیر و زعفران ریخته و بجوشانید. پس از این که خوب جوشید آن را قبل از خواب بنوشید. انرژی بی نظیر اسکابطور: این انرژی فقط در زردآلوی بدون هسته وجود دارد و جهت درمان بیماری های پوستی بکار می رود.

**طریقه استفاده:**

یک عدد زرده تخم مرغ را که قبلاً درون یک لیوان آب جوش قرار داده‌اید، و کاملاً سفت گردیده را، با یک عدد زردآلوی رنده شده مخلوط کرده و از صافی بگذرانید و مواد داخل صافی را میل کرده و آب آن را نیز بر روی محل بیماری بریزید. نیروی سووالانسی: این نیرو، همانند یک انرژی عمل می‌نماید و باید از ورود هر نوع آلودگی به آن جلوگیری نمود. بنابراین، نباید این میوه پس از جدا شدن از درخت، در محل های گرم و یا در آفتاب قرار گیرد.

انرژی سوسی رک: این انرژی که دارای نیروی بسیار زیادی به نام (سانی) می‌باشد، جهت افرادی که دچار حالات خاص همچون معلولیت ذهنی و یا دارای امراض قلبی، سرطان های لب، پوست، خون، ریه هستند، مضر بوده و چنین بیمارانی باید از خوردن زردآلو و همچنین قرار گرفتن در کنار درخت آن، خودداری کنند.

نیروی استپان لیا: این نیرو توسط یک فرد روسی کشف خواهد شد. خود او نیز دارای نوعی تماس با انرژی کیهانی می باشد.



هاله دو طرفه دو جداره (۱ - سی - یک) برای زردآلو: این هاله دارای دو لایه می‌باشد که لایه‌های آن بسیار سخت و محکم هستند. جهت دست یافتن به این نوع هاله‌ها باید از ابزارهای پیشرفته استفاده کرد. البته شما می‌توانید یک عدد زردآلوی باز را در آفتاب قرار داده و چند قطره آب هلو با آلبالو روی آن ریخته تا هاله آن پاره شود و به درون آن دست یابند. اما درون آن چیزی بجز الکترون، میکروسان کوانتوم، میکرو کوانتوم و موجود هسته‌ای به نام ( میسی مانیت) وجود ندارد.

### ۶۷ - گوجه فرنگی

نیروی اولیه زیگزالی: این نیرو تنها نیرویی است که می‌تواند از میان میلیون‌ها میکرون مرده و بیمار، یک میکرون و یا الکترون سالم را بیرون بکشد.

انرژی اولیه حرکتی: این انرژی دارای میکرون‌های جنبشی بوده و از نوعی الکترون‌های پر حرکت تشکیل شده که بر روی مداراتی در حرکت هستند. این حرکت انرژی بیشتر به حرکت انرژی زیگزالی شباهت دارد

نیروی اسی‌مای مخصوص درمان سرطان: این نیرو جهت پیشگیری از بیماری سرطان بسیار مفید است. همچنین جهت درمان افرادی که کمتر از سه ماه از بروز سرطان آنها گذشته، نیز مفید است. اما در مورد افرادی که بیش از این مدت از بیماری آنها گذشته و سرطان سراسر وجود آنها را فرا گرفته، مؤثر نمی‌باشد.



**طریقه استفاده:**

- بیماران مبتلا به سرطان خون، ریه، لب که در مراحل اولیه هستند، باید دستورات ذیل را به دقت انجام دهند تا بهبود یابند:
- ۱- به هیچ عنوان از آب معمولی استفاده نکنید و حتماً آب را قبل از مصرف بجوشانید و پس از سرد شدن بنوشید.
  - ۲- از خوردن آجیل، شکلات، کیک، ترشی جات، سالادهای زمستانی اکیداً پرهیز نموده و در عوض از انواع سبزیجات تازه، میوه و بخصوص گوجه فرنگی استفاده نمایید.
  - ۳- یک عدد گوجه فرنگی را در یک لیوان آب جوش سرد شده قرار داده و به مدت ده دقیقه آن را در زیر نور مستقیم خورشید قرار داده و سپس میل کنید.
  - ۴- حتماً روزانه یک فاشق غذا خوری آب گوجه فرنگی میل کنید.
  - ۵- هر روز در بین ساعات ۱۰ صبح الی ۲ بعدازظهر، به مدت ۱۰ دقیقه بدون پیراهن در زیر نور خورشید قرار گرفته و پس از آن به اندازه نیمی از یک عدد گوجه فرنگی متوسط را میل کنید.
  - ۶- هر روز صبح، خود را موظف به ورزش نمودن کنید. (البته یوگای ساده)
  - ۷- به اندازه یک لیوان از آب گوجه فرنگی را در داخل یک پارچ بلور یا در همان لیوان ریخته و بر روی قفسه سینه به مدت ۱۵ دقیقه قرار دهید.

توجه: تما می دستورات فوق، مربوط به هر سه نوع سرطان ریه، خون و لب می‌باشد، اما در مورد سرطان خون، موارد ۱ و ۲ و ۴ و ۵



و ۶ می‌بایستی حتماً اجرا شود. جهت سرطان لب : موارد ۱ و ۲ و ۳ و ۵ و ۶ انجام گردد.

جهت سرطان ریه: همه موارد فوق باید رعایت گردد.

نیروی سوزی بانی: این نیرو از قدرت بالایی برخوردار است و جهت درمان گزیدگی، خارش، انواع تاول‌ها و سوختگی‌ها بکار می‌رود.

#### طریقه استفاده:

یک عدد گوجه فرنگی را به یک الی دو قاشق سوپخوری آب و مقدار کمی نمک بجوشانید تا آب آن کاملاً خشک شود. سپس یک قاشق سوپخوری شیر و کمی آبمیوه (بجز آب هندوانه، خربزه و خیار) را اضافه نموده و از روی حرارت برداشته و پس از سرد شدن، این ماده را به مدت ۵ الی ۱۰ دقیقه بر روی محل بیماری قرار داده و سپس آن را بشوید.

انرژی ماریچی: این نیرو دارای موجودی بنام (سی پاتی) می‌باشد که یکی از انواع انگل‌های انرژی می‌باشد. این نوع سبزی یا میوه، دارای فقط یک نوع انرژی انگل دار و یا بیمار می‌باشد. بنابراین، از افرادی که دچار حملات قلبی می‌شوند، خواهشمندیم که به بوته‌های گوجه فرنگی (فقط بوته‌ها) نزدیک نشوند، زیرا خطر دارد.

انرژی زیکزالی: این انرژی که دارای انواع الکترون‌های قوی و نوترون‌های بسیار مناسب می‌باشد، دارای هیچ گونه انرژی خاصی نمی‌باشد و نمی‌توان از آن استفاده نمود.



نیروی موجی بلند: این نیرو که دارای نوعی امواج ناشی از وجود الکترون های ضعیف و انرژی دارای موجود میکروسپنی است ، می تواند از بسیاری از انرژی های موجود در یک میوه، بهتر و حتی دارای کشش بیشتری باشد که در اینجا دارای کشش است، و نیروهای دیگر را نیز بسوی خود می کشاند. این نیروی کششی موجب به وجود آمدن جاذبه کششی در بین بقیه انرژی ها با نیروی موجی بلند گردیده است.

انرژی زیگزال به راست: این انرژی از انواع انرژی های زیگزالی بوده، با این تفاوت که در انرژی زیگزالی: الکترون ها در جهات مختلف حرکت می کنند در حالی که در انرژی زیگزالی به راست، الکترون ها به سمت راست حرکت می کنند.

نیروی موجی: چنانچه انسان ها روزانه حداقل یک عدد گوجه فرنگی مصرف کنند ، آرامش بیشتری خواهند داشت . همچنین جهت تامین انرژی های از دست رفته و حتی تأمین پروتئین و ویتامین های لازم و برای جلوگیری از بروز سرطان باید گوجه فرنگی را در کنار برنامه های غذایی روزانه خود قرار دهند.

انرژی اطوالاندا: این انرژی بسیار مفید و مهم بوده و جهت انواع بیماری های پوستی در قسمت واژن و پستان مفید است.

### طریقه استفاده:

فردی که دچار بیماری های پوستی در قسمت دهانه واژن و یا سینه است ، باید مقداری آب گوجه فرنگی را به همراه مقداری آب سیب به مدت ۳ الی ۴ دقیقه و روزانه یک الی دو بار بر روی محل بیماری بمالید و سپس محل را با آب ولرم بشوید.





نیروی ساورنس اروپائی: در نیروی ساورنس اروپائی، موجودات ریزی که اغلب در هر انرژی و یا جسمی ممکن است وجود داشته باشد، وجود ندارد. در عوض این موجودات دارای نیروهای درونی خاصی در درون الکترون‌های منفی می‌باشند.

انرژی دسی - دی: این انرژی از آنجایی که همانند یک دیسکت است، دارای مدارات زیادی است که این مدارات برعکس بوده و بسیار کوتاه هستند. اگر شما بتوانید این مدارات را توسط دستگاههای مجهز بر روی یک سی - دی بیآورید، می‌توانید این مدارات و یا الکترون‌ها و مواد سیال دیگر را مشاهده کنید. به این علت نام آن را انرژی دسی - دی گذاشته‌اند.

هاله کوجه فرنگی: این هاله که از انواع هاله‌های ساده می‌باشد، درون آن موجودی وجود دارد که این هاله را از بقیه هاله‌ها متمایز می‌کند. این موجود به نام (اکسی پاتر) می‌باشد که درون میکروکوانتوم نیز بافت می‌شود. این موجود می‌تواند همانند نیروی برق عمل کند. در آینده به آن پی می‌برید.

### ۶۸ - هویج فرنگی

انرژی اولیه جنبشی: این انرژی دارای نوعی نیروهای درونی می‌باشد که گفتن آنها لزومی ندارد.

نیروی طراوت: این نیرو سبب شادی و جبران طراوت از دست رفته افراد می‌گردد و حتی می‌توان آن را مشاهده نمود.

انرژی زیگزالی پیچیده: این انرژی خاص، اصل انرژی زیگزالی بوده و از سادگی کامل برخوردار است و هیچ نیرو یا انرژی خاصی ندارد.



نیروی سووالانسی: این نیرو جهت درمان بیماری های پوستی مفید می باشد.

**طریقه استفاده:**

مقدار یک لیوان آب هویج فرنگی گرفته و تفاله های آنها را در یک کیسه پارچه ای ریخته و آن را با آب و شیر آغشته کرده و مواد را درون آن هویج ها بریزید. سپس آن را صاف نموده و آب آن را بنوشید. مواد باقیمانده را نیز بر روی محل بیماری پوست به مدت ۵ دقیقه قرار داده و سپس محل را بشوید.

نیروی بلند موجی: این نیرو دارای بیماری بوده و قابل استفاده نیست.

انرژی ساورس: این انرژی دارای نیروی درمانی قوی بوده و جهت درمان کم خونی، تالاسمی، انواع بیماری های عفونی و میکروبی و حتی آسم بکار می رود.

**طریقه استفاده:**

مقدار یک استکان آب هویج فرنگی را خوب بجوشانید و پس از ۵ دقیقه، مقداری شیره کمی شکر به آن اضافه کنید. این مخلوط جهت درمان بیماری های تالاسمی، عفونی و میکروبی مفید است. جهت درمان آسم، آن را بدون شکر مصرف کنید. این انرژی دارای ویتامین (A) نیز می باشد.

نیروی ماریچی: این نیرو دارای هیچ انرژی درمانی و یا نیروی خاصی نمی باشد.



انرژی موجی: این انرژی از طریق نوشیدن یک لیوان آب هویج و یا مصرف یک عدد هویج، انتقال می‌یابد. جهت کارآیی و یادگیری بهتر، قبل از هر فعالیتی از این انرژی استفاده نمایید.

نیروی زیکزالی: این نیرو دارای نیروهای خاص بوده و در اصل همان انرژی زیکزال می‌باشد.

نیروی سیداینوس: این نیرو جهت درمان انواع خارش و سوختگی و حتی جهت درمان گزیدگی حشرات موذی بسیار مفید است.

#### طریقه استفاده:

مقداری آب هویج فرنگی را با مقداری ماست مخلوط کرده و به محل خارش و یا سوختگی و یا گزیدگی بمالید و پس از ده دقیقه محل را بشویید.

نیروی اسکالتر: این نیرو دارای حرکت‌های بسیاری است که این حرکت‌ها بسیار تند بوده و می‌توانید آنها را بوسیله دستگاههای مجهز و یا با تمرکز کافی مشاهده کنید. این نوع نیرو دارای الکترون‌های جنبشی و نوترون‌های پرحرکت می‌باشد که منشاء این گونه حرکت‌های شدید می‌گردد.

هاله هویج نارنجی: این هاله که به رنگ‌های مختلف دیده می‌شود، اغلب به رنگ زرد بوده و دارای نوعی انرژی درمانی می‌باشد.

#### طریقه استفاده:

خوردن روزانه یک عدد هویج، اغلب بیماری‌ها را بهبود می‌بخشد و جهت جلوگیری از ایجاد سرطان‌ها و غدد و بیماری‌های دیگر مفید می‌باشد.



**۶۹ - شلغم**

نیروی اولیه حرکتی: این نیرو از انواع نیروهایی است که می‌توان از طریق آن، بیماری‌های پوستی را درمان نمود.

**طریقه استفاده:**

یک عدد شلغم متوسط را رنده نموده و مقداری شیر به آن اضافه کنید. این مخلوط جهت درمان هر نوع بیماری پوستی باید بر روی محل مالیده شود.

انرژی استراتیک: این انرژی جهت تقویت نیروهای درون بسیار مهم و مفید می‌باشد. همچنین، جهت درمان بیماری‌های معده، اسهال، آسم و هر گونه بیماری کبدی قابل استفاده است.

**طریقه استفاده:**

یک عدد شلغم متوسط را در مقداری آب بپزید. جهت درمان اسهال، آب آن را به همراه کمی شکر میل کنید. جهت درد معده و ناراحتی‌های کبد، خود شلغم پخته را میل نموده و جهت درمان آسم، از بخار آن استفاده کنید.

نیروی ساورس: این نیرو که دارای پروینرهای فراوان می‌باشد، الکترون‌های نیمه بیمار و یا نیمه جمع شده نیز نامیده می‌شود. این موجودات سبب رشد شلغم و ویتامین‌های بسیار درون آن می‌گردد. شلغم جهت درمان هر نوع بیماری مفید می‌باشد.

انرژی بی نظیر اسکایتویس: این انرژی بی نظیر که فقط درون شلغم وجود دارد، سبب رشد بسیار شدید می‌گردد که از سویی مفید و از طرفی دیگر مضر می‌باشد.



مفید بودن آن بدین جهت است که در درمان اغلب بیماری‌ها نظیر سرماخوردگی، گلودرد، کزاز، بیماری‌های عفونی، مضمک، دیفتری، آبله مرغان و سرخک بکار می‌رود.

مضر بودن آن نیز به این دلیل است که افرادی که عمل‌های جراحی انجام داده نباید در یک هفته اول شلغم مصرف نمایند، زیرا برای آنها مفید نیست.

نیروی بخار ورود: این نیرو از خود بخاراتی را تولید می‌کند که برای مجاری تنفسی و انواع گلو دردها مفید است و سبب شفای بیماران نیز می‌گردد.

#### طریقه استفاده:

مقداری شلغم را به مدت ۳ الی ۴ ساعت در یک ظرف به همراه مقداری آب بپزید و قبل از آن که سر قابلمه را بردارید، یک پتو بر روی بیمار انداخته و در زیر پتو سر قابلمه را برداشته و بخارات آن را استنشاق کند. این عمل جهت درمان آسم، بیماری‌های ریوی و درد قفسه سینه، گواتر و لوزه‌های اضافی که سبب آبریزش بینی می‌گردد، مفید است.

انرژی زیگزالی: این انرژی که دارای الکترون‌های منفی با بار مثبت و نوترون‌های منفی است. همچنین دارای نوعی کشش بین این دو موجود بوده که سبب بوجود آمدن انرژی به صورت امواجی تیز گردیده است. این انرژی هیچگونه انرژی خاص شفا درمانی ندارد.

نیروی موجی مخصوص: این نیروی موجی جهت درمان افسردگی، ترس، سرگیجه، شب ادراری، حالت تهوع مفید می‌باشد.



**طریقه استفاده:**

یک عدد شلغم را رنده کرده و با مقداری شیر و شکر بجوشانید. هنگامی که کمی غلیظ شد، بگذارید سرد شود و قبل از مسافرت، خواب، و ... به اندازه نصف استکان مصرف کنید.

انرژی اسکانلون: این انرژی که دارای فعل و انفعالات شیمیایی و انرژی زایی می باشد، شامل موارد ذیل است: نیکا فانوس NICCAFANOOS، ایلمیک ILMIO، پانکازمیر PANCAZMIR،

پانافیکنان توک PANA FICA NTOOC \_\_\_\_\_  $P_2 + I_3 + N_2$

این انرژی جدید دارای نیروهای فوق العاده است. زمانی این انرژی بوجود می آید که در معرض نور خورشید قرار گیرد. در این صورت این ترکیبات و تبدیلات انجام می شود. هنگامی که این انرژی جدید بوجود می آید، جهت درمان بیماری ها می توان استفاده نمود.

**طریقه استفاده:**

به کارگیری این انرژی به سه صورت انجام می گردد:

الف - جوشانده شلغم رنده شده به همراه آب و کمی گوجه فرنگی و شیر، جهت انواع بیماری های عفونی، ویروسی، میکروبی، همانند سل، وبا، کزاز، دیفتری، حصبه و ... بکار می رود.

ب - جوشانده پوست شلغم در مقداری آب نمک، جهت انواع بیماری های داخلی همانند: ناراحتی های معده، کلیه، ریه، قلب، استخوان، کبد، عصب ها، خون و ... بکار می رود.

ج - شلغم پخته شده به همراه گلایی و یا پرتقال له شده، جهت انواع درد های بیرونی و درونی و انواع بیماری های پوستی همچون جوش، تاول، گزیدگی، خارش، سوختگی، قارچ ها و ... بکار می رود.



انرژی موجی: این انرژی جهت درمان فشار خون پایین و یا بالا و همچنین دیابت و رماتیسم بکار می‌رود.

### طریقه استفاده:

یک عدد شلغم پخته شده و یک عدد شلغم خام را رنده کرده و درون مقداری شیر و یا سوپ و یا هر نوع غذایی که می‌خواهید ریخته و به بیمار بدهید تا میل کند. این مخلوط را روزانه یک بار مصرف کنید.

هاله سفید شلغم: این هاله به رنگ سفید و یا کرمی بوده و دارای امواجی نرم در سراسر آن است که این امواج از جنبش زیاد نوترون‌ها و میکروسان کوانتوم‌ها حاصل می‌گردد.

### ۷۰ - نارنگی

نیروی اولیه جنبشی و حرکتی: حرکت و جنبش بسیار زیاد این نیرو به علت مواد مولکولی تشکیل دهنده درون نارنگی می‌باشد و بسیار ملایم است. چنانچه یک عدد نارنگی را بر روی پیشانی خود قرار دهید، به آرامش دست می‌یابید.

نیروی که جسم را ساکن می‌کند: هنگامی که نارنگی به درخت وصل است، این نیرو، جنبشی می‌باشد و با غلبه نیروی جاذبه بر آن به نیروی ساکنی تبدیل می‌شود که باعث ساکن شدن جسم می‌گردد و تا نیرویی به آن وارد نشود، دارای حرکت نمی‌شود.

انرژی ساسا لورس: امواج نارنگی، هنگامی که دارای پوست است، بسیار کند حرکت می‌کنند، و در هنگام پوست کردن، سرعت این امواج بیشتر می‌شود. البته برخی افراد، به طور اتفاقی، قادر به رویت امواج آبی رنگ آن می‌گردند.



انرژی مغناطیسی: این انرژی دارای مدارات مغناطیسی است که الکترون ها ، نوترون ها، پروتون ها و انواع میکرون ها در آن در حرکت هستند. این حرکت بصورت کششی صورت میگیرد. یعنی در یک مدار کشش هایی از سوی الکترون ها بر نوترون ها، نوترون ها بر پروتون ها و آنها بر دیگران انجام می گیرد.

انرژی اسکالی: این انرژی از نیروی فوق العاده تشکیل شده که جهت درمان برخی از بیماری ها از جمله: دندان درد، پا درد، خارش، درد مچ، میگرن، سردرد، دردهای مزمن، بیماری های عصبی و همچنین جهت رگ به رگ شدن، بسیار مفید است.

#### طریقه استفاده:

جهت دندان دردهای عصبی و همچنین بیماری های عصبی، مقداری آب نارنگی را به همراه مقداری شیر بجوشانید و میل کنید. جهت درد مچ، سردرد و میگرن، پوست های درونی نارنگی را جدا نموده و میل نمایید.

جهت رگ به رگ شدن و دردهای مزمن: آب پوست بیرونی نارنگی را گرفته و با مقدار کمی آب مخلوط نموده و میل کنید.

انرژی ماریچی: این انرژی که در این میوه به صورت بسیار نامنظم شکل گرفته، دچار نوعی رشد بی رویه و یا رشد نامنظم شده است که این عمل موجب می گردد تا آن انرژی مفید واقع نشود.

انرژی دو طرفه مخصوص: این انرژی ، دارای انواع انرژی های مخصوص بوده و جهت درمان اسهال، سرما خوردگی، ناراحتی های ریه، دردها ، افسردگی ، ترس، شب ادراری و عصبی ، مفید است.





### طریقه استفاده :

مقداری آب نارنگی و آب سیب و کمی آب پرتقال را مخلوط نموده و میل نمایید .

نیروی موجی: این نیرو جهت تسکین انواع درد ها مؤثر است.

### طریقه استفاده:

مقداری آب لیمو را جوشانده و با مقداری آب نارنگی مخلوط نموده و به بیمار بدهید تا میل نماید.

نیروی فانیس: این نیرو که دارای الکترون های بسیار قوی می باشد، دارای رشد بسیار زیاد است. اما نمی توان از این نیرو استفاده کرد. زیرا از انرژی و یا نیرویی که دائماً در حال رشد باشد، نباید استفاده نمود. زیرا، هم انرژی های اصلی خود را از دست می دهد و هم باعث متوقف شدن رشد آن می گردد. بنابراین، از این نیرو نمی توان استفاده نمود.

انرژی تا ماشی: این انرژی درون دانه نارنگی بوده و دارای انواع نیرو و انرژی شفا بخش است.

### طریقه استفاده:

تعدادی از دانه های نارنگی را درون غذا ریخته تا همگام با غذا پخته شود. سپس، دانه ها را خارج نموده و غذا را میل کنید. این امر جهت بهبود هر نوع بیماری بسیار مفید است.

هاله موجی نارنگی: این هاله دارای امواج بسیار زیاد و میکروسان کوانتوم های جنبشی و منفی است. بنابراین، امواج آن بر خلاف جهت الکترون های مثبت حرکت می کنند و سبب ربایش می گردند. این



ربایش باعث ایجاد امواج انرژی یا نیروی موجی در هاله می گردد. این هاله را با کمی تمرکز ، می توان مشاهده نمود.

### ۷۱ - گیلاس

انرژی جدید و نو حرکتی: این انرژی که دارای نیروهای قوی می باشد، به علت دارا بودن انگل ، قابل استفاده نمی باشد. نیروی اولیه جنبشی: هنگامی که میوه ای رشد می کند، به همراه آن انرژی ها نیز اضافه می شود. میوه گیلاس رسیده دارای نیروهای بیشتری نسبت به گیلاس نارس است . بنابراین دارای رشد انرژی قابل استفاده می باشد. همچنین می توان رشد این انرژی را توسط خود آن متوقف نمود. اما بیان آن جایز نیست.

انرژی ساورس زیگزالی: این انرژی در اصل از دو انرژی ساورس و زیگزالی تشکیل گردیده و که بر اثر رشد گیلاس با هم ترکیب شده و انرژی جدید می تواند بسیاری از بیماری های عفونی را معالجه نماید.

### طریقه استفاده:

دانه های چند عدد گیلاس را جدا نموده و خود میوه را درون مقداری شیر و شکر بجوشانید هنگامی که کمی غلیظ شد آن را صاف نموده و روزانه یک قاشق غذاخوری از شیرۀ آن میل کنید. این شربت جهت درمان بیماری های عفونی و همچنین جهت جلوگیری از رسوب سنگ های کلیوی بسیار مفید است.

نیروی پتاسیو: این نیرو، بر طبق دستورات ذیل، جهت درمان برخی بیماری ها مفید است:



**طریقه استفاده:**

جهت درمان بیماری‌های مثانه، قاعدگی، تالاسمی، دیابت، شربت رقیق یا غلیظ شده از آب و شیر و شکر و گیلاس را روزانه به اندازه یک استکان میل نمایید.

جهت درمان انواع کزیدگی‌ها، سوختگی، ناول‌های چرکی و غیر چرکی، جوش‌ها و نرم نمودن پوست‌های زبر و همچنین جهت ضد عفونی کردن، مقداری از پوست بیرونی گیلاس را میل کرده و مقداری از آن را نیز به مدت ده دقیقه بر روی محل بیماری قرار داده و سپس محل را با آب بشویید.

نیروی بسیار ریز موی: این نیرو که توسط الکترون‌های مثبت و منفی تشکیل شده، یک نیروی جدید بسیار کوچک با مدارات ریز و قوی را بوجود می‌آورد که جهت درمان میگرن و برخی سردرد‌ها مفید است.

**طریقه استفاده:**

تعدادی گیلاس را له نموده و آب آن را پس از صاف نمودن میل کنید.

انرژی ماریچی: این انرژی جهت درمان بسیاری از بیماری‌های ناشناخته و غیر قابل علاج، سخت پوستی و جلوگیری از تشکیل سنگ‌های رسوبی که ممکن است به صورت غدد به وجود آیند، و حتی جهت طول عمر نیز مؤثر است.

**طریقه استفاده:**

دانه‌های تعدادی گیلاس را جدا نموده و خود میوه‌ها را به مدت دو ساعت درون یک لیوان آب جوشیده سرد شده قرار دهید.



آن را صاف نموده و کمی شکر و کمی آب هلو یا هویج و یا گلابی به آن اضافه نموده و میل نمایید.

تفاله‌ها را نیز خوب له کرده و به همراه آب آن به مدت دو ساعت در فریزر قرار داده و پس از خارج نمودن، مقداری آب به آن اضافه نموده و آن را بجوشانید. سپس مقداری آب میوه (بجز آب آناناس و هندوانه) به این مخلوط اضافه کرده و میل نمایید.

نیروی سریع موجی: این نیرو از خانواده انرژی‌های موجی بوده، اما الکترون‌های آن بغلت جنبشی بودن، بسرعت حرکت می‌کنند. نور خورشید و انرژی هسته‌ای آن باعث می‌گردد تا این انرژی سریع‌تر عمل نماید. این انرژی جهت درمان افرادی که دچار پا درد، سردرد، مچ درد و انواع درد‌های بیرونی بوده، مفید است.

### طریقه استفاده:

جهت بهبود درد‌های فوق، محل درد را در کنار درخت گیلاس قرار دهید و با مدتی در زیر یک درخت گیلاس دراز بکشید و یا بر روی شاخه‌ای که وصل به درخت است، مدتی بنشینید. این انرژی در میوه آن بمقدار کم و در درخت به مقدار زیاد وجود دارد.

انرژی زیگزالی: این انرژی دارای انواع نیروهای معمولی می‌باشد. اما این نیروها از الکترون‌هایی سرچشمه گرفته‌اند که دچار نوعی بیماری بوده و این نیروها نیز، انرژی‌های فوق‌العاده‌ای را از دست داده و قابل استفاده نمی‌باشند.

انرژی اسلاویانوتس: این انرژی از دو نوع انرژی تشکیل شده است: یکی انرژی اسلاویا و دیگری انرژی نوتس. این دو نوع انرژی در هنگامی که رنگ گیلاس از قرمز به سیاه تبدیل می‌گردد، با هم



ترکیب می‌شوند. این انرژی جهت درمان بیماری‌های کلیوی، کبدی، قلبی و همچنین جهت باز نمودن گرفتگی عروق بکار می‌رود.

#### طریقه استفاده:

دانه‌ها و پوسته‌های تعدادی کیلاس را جدا نموده و با مقدار کمی شیر در ظرف کوچکی بجوشانید و پس از سرد شدن میل کنید. نیروی مایلو: این نیرو که توسط یک ایتالیایی کشف می‌گردد، دچار نوعی سرگردانی بوده و در جهات مختلف در حرکت می‌باشد. اما بالاخره، همچون بقیه انرژی‌ها، دارای حرکت هدفمند و دایره وار خواهد شد و در یک جهت حرکت می‌کند.

نیروی سووالانسی مخصوص: این نیرو دارای انرژی‌های عظیمی است که فقط در کیلاس موجود بوده و جهت درمان زخم‌ها، سوختگی‌ها و گزیدگی‌ها (مانند نیش زنبور) بکار می‌رود.

#### طریقه استفاده:

مقدار دو یا سه قطره آب کیلاس تازه را بر روی محل زخم یا گزیدگی و یا سوختگی قرار دهید. این کار را سه بار و هر بار با برگی تازه تکرار کنید.

انرژی پرتاتس: این انرژی بسیار آرام و ملایم حرکت می‌کند و از انواع انرژی‌های ویروسی و یا میکروبی می‌باشد که دچار میکروب انرژی هستند. این میکروب تمامی انرژی‌ها و نیروهای آن را دچار اختلال کرده و حتی از رشد آن نیز جلوگیری می‌کند. بنابراین، بیمارانی که دچار رماتیسم و دیفتری بوده و همچنین زنان باردار، باید از نزدیک شدن به درخت کیلاس و دست زدن به برگ آن دوری کنند. البته خوردن میوه آن برای آنها ضرری ندارد.



نیروی زیگزالی: این نیرو قوی‌تر از انرژی زیگزالی بوده و دارای قدرت درمانی بیشتری نیز می‌باشد. اما نمی‌توان یکی از آنها را بجای دیگری بکار برد.

نیروی سوسا لوئیس: این نیرو جهت درمان بیماری‌های عصبی، دندان درد، پا درد، دردهای مزمن، سردرد، درد کف پا، کمر درد، خارش و حتی جوش‌های عصبی بکار می‌رود.

#### طریقه استفاده:

یک عدد گیلان بدون دانه را درون ظرفی که قبلاً دو عدد لیمو ترش را چهار قاچ کرده و در آن قرار داده‌اید، گذاشته و درب آن را محکم ببندید. پس از گذشت دو ساعت، گیلان را برداشته و میل نمایید. ( لیموها باید دور ریخته شوند، زیرا انرژی خود را از دست می‌دهند).

انرژی متمرکز چابسی و نیروی پراکنده تفای: این انرژی، توسط یک فرد سوئیس کشف می‌شود و به دو صورت است: یکی متمرکز ( چابسی ) و دیگری پراکنده ( تفای ) که هر دو توسط نیروی قوی جاذبه بین انرژی‌ها بیکدیگر متصل هستند. این انرژی شما را در برابر بیماری‌ها ایمن می‌سازد.

#### طریقه استفاده :

یک عدد دانه گیلان را فقط در یک وعده غذا درون غذایی که درست می‌کنید، ریخته و پس از طبخ غذا، دانه را خارج نموده و غذا را میل نمایید.



انرژی اسوا طورط: این انرژی دارای قدرت مانیه تیزم بوده و جهت درمان دردهای شبکه‌های بدن یا شبکه خورشیدی بکار می‌رود.

#### طریقه استفاده:

یک عدد گیلان قرمز رنگ و کمی نارس را، مدتی در آب سرد قرار داده و پس از ده دقیقه آن را به همراه آب درون لیوان میل کنید. (البته بدون دانه)

هاله نزدیک گیلان: این هاله بسیار کوچک و کم ارتفاع بوده و دارای نیروهای عظیمی است که جلوی پیشرفت سرطان را سد می‌سازد. البته نباید مدت ابتلاء به بیماری بیش از یک ماه باشد.

#### طریقه استفاده:

یک عدد گیلان یا دانه آن را بر روی چشم سوم بیمار یا در قسمت مخچه سر او قرار داده و پس از ۱۵ دقیقه آن را بردارید. این عمل چنانچه روزانه یک بار و بمدت یک هفته انجام شود، بسیار مؤثر است.

#### ۷۲- گوجه سبز

نیروی که موجب ساکن بودن است: این نیرو در مقابل نیروی جاذبه زمین بوده و فقط توسط برخی از انسان‌ها قابل دسترسی و بکارگیری می‌باشد و جهت عموم قابل استفاده نیست. زیرا چنین نیروهایی بندرت آزاد می‌شوند و معمولاً نفوذ ناپذیرند.

نیروی اولیه جنبشی: این نیرو از الکترون‌های جنبشی و میکرو کوانتوم‌های سریع و پر حرکت زیادی تشکیل شده و بر روی مداراتی در حرکت هستند. این مدارات باعث حرکت نیروی اولیه



می گردد و حرکت میکرو کوانتوم ها بر روی آن تسریع می گردد.

انرژی تنهای ( فیناسی ): این انرژی بدان جهت تنها گفته شده که در هیچ میوه یا گیاه و یا جمادی وجود ندارد و یک نیروی واحد و منحصر بفرد است. این نیرو جهت درمان میگرن، مچ درد، شب ادراری، وحشت از تاریکی، گلودرد، سرماخوردگی، بکار می رود.

#### طریقه استفاده:

دو یا سه عدد گوجه سبز درختی را در مقدار کمی آب بجوشانید تا کاملاً له شوند. سپس آن را به مدت ۱۵ دقیقه در آفتاب قرار داده و از صافی گذراننده و آب آن را میل کنید. بدین طریق سرماخوردگی یا گلودرد بهبود می یابد.

جهت شب ادراری و وحشت از تاریکی: مواد را باید به مدت بیشتری در آفتاب زیر نور مستقیم خورشید قرار داده و بدون گذراندن از صافی میل کنید.

جهت میگرن و مچ درد: مواد را درون پارچه ای نخی ریخته و به مدت ۳۰ دقیقه آن را بر روی سر و یا مچ دست بیمار قرار دهید تا بهبودی حاصل گردد.

انرژی سوکایدو: از این انرژی که دارای نیروهای زیاد و الکترون های بسیار قوی می باشد، باید به مقدار زیاد استفاده شود، و گرنه این انرژی به مقدار زیاد رشد می کند و سطح تمامی نیروها و انرژی های دیگر را می گیرد.

هنگامی که گوجه سبز، خراب و یا کرم خورده می شود، بعلت رشد بیش از حد انرژی سوکایدو می باشد. از این انرژی، جهت





درمان انواع گزیدگی‌ها، زخم‌ها و سوختگی می‌توانید استفاده نمایید.

### طریقه استفاده:

مقداری گوجه سبز را له کرده و با مقدار کمی آب بجوشانید و پس از سرد شدن، آن را از صافی بگذارید و آب آن را بر روی محل بیماری بمالید و پس از ۱۰ الی ۲۰ دقیقه محل را بشوئید. نیروی سووالانسی: این نیرو سبب باز شدن چاکراها و یا چرخش امواج درونی در شبکه‌های بدن افراد می‌گردد.

### طریقه استفاده:

پوست بیرونی گوجه سبز تازه از درخت جدا شده را میل کرده و سپس روی نقطه‌ای خاص تمرکز کنید. روزانه یک بار این کار را به مدت دو یا سه روز تکرار کنید تا شبکه‌ها و چاکراها به چرخش درآیند.

انرژی موجی مستقیم امواجی: این انرژی که توسط انرژی امواجی آب و یا خورشید بوجود می‌آید، در گوجه سبز رسیده وجود داشته و دارای الکترون‌های منفی بسیاری می‌باشد و باید از الکترون‌های تازه و زیاد آن استفاده کرد.

این انرژی به علت کشش زیاد آن با محیط اطراف و نبودن نوترون کافی در آن، قابل استفاده در درمان نیست.

انرژی سینایی: این انرژی دارای نوترون‌های زیاد و الکترون‌های کم و میکرون‌های متعادل میباشد. بنابراین چون نیروهای فوق متافیزیک و یا درمانی می‌باشد، قابل استفاده نمی‌باشد.



این انرژی جهت افرادی که دچار بیماری های : کلیوی، کبدی، مثانه، سردرد، پوستی، ریزش مو هستند، مضر بوده و چنین افرادی نباید در کنار درخت گوجه سبز بایستند و یا از میوه آن مصرف کنند. نیروی شفا درمانی : این نیرو که دارای نیروهای مغناطیسی و امواج الکترومغناطیسی می باشد، جهت درمان کزاز، دیفتری، سرماخوردگی، سرفه های مزمن و شدید و خفیف بکار می رود.

#### طریقه استفاده:

یک یا دو عدد گوجه سبز را با یک قاشق شیر و دو قاشق آب و یک عدد هلو (بدون دانه) مخلوط نموده و به مدت ۱۵ دقیقه بجوشانید و شربت بدست آمده را روزانه یک قاشق غذا خوری میل کنید تا بهبودی حاصل گردد.

انرژی ملایم موجی: این انرژی سبب آرامش و رفع بیخوابی می گردد.

#### طریقه استفاده:

یک عدد گوجه سبز را پوست کرده و دانه آن را جدا کرده و میل نمایید. سپس مقدار کمی هلو یا کیلاس و یا آلبالو را نیز بدون دانه و پوست میل کنید. اگر این کار را قبل از خواب انجام دهید، حتماً مفید خواهد بود.

نیروی مغناطیسی: این نیرو که امواج مغناطیسی آن از سوی کرات گرفته شده، دارای نوعی ارتباط است. این امواج، معمولاً در هنگام شب جذب میوه ها بر روی درخت می گردد. البته این نیرو جهت انسان ها کاربرد ندارد.



نیروی ویجتالی: این نیرو توسط یک آمریکایی کشف گردیده است. اما هنوز آن را اعلام نکرده است.

نیرویی که موجب درمان پوست می شود: این نیرو جهت بهبود تاول ها ، جوش ها، قارچ ها، بیماری های پوستی ناحیه واژن، زبری پوست و تغییر رنگ پوست سیاه شده به سفید، مؤثر است.

#### طریقه استفاده:

مقداری گوجه سبز را رنده کرده و در مقدار کمی شیر مخلوط کنید. سپس این مواد را در زیر نور مستقیم خورشید قرار دهید. بهتر است که این کار را بین ساعات ۱۲ الی ۲ بعد از ظهر و به مدت ۱۵ دقیقه انجام دهید. سپس این مواد را با یک نوع میوه آبدار (مانند هلو) مخلوط کرده و بر روی محل بیماری بمالید و پس از ۲۰ دقیقه محل را بشویید.

هاله گوجه سبز: این هاله دارای امواجی نرم و کم است و یک هاله معمولی بوده و دارای نیروی خاصی نمی باشد. ( البته جهت انسان ها بکار نمی رود).

#### ۷۳- هویج زرد

انرژی اولیه جنبشی و حرکتی: این انرژی که دارای مدارات زیاد و الکترون هایی بیشتر از نوترون ها می باشد، ارتفاع و حجم زیادتری نیز دارد اما قابل استفاده نیست.

نیروی مغناطیسی: این نیرو دارای الکترون های ضعیف است که از رشد آن جلوگیری می کند. انرژی یا نیرویی که رشد کافی یا مطلق نداشته باشد، قابل استفاده نیز نمی باشد. بنابراین، افرادی که دچار



معده درد، زخم معده سرطان معده و ... هستند، نباید از این میوه مصرف کنند.

انرژی اسکالتر: این نیرو جهت درمان ضعف بینایی، کم کاری ماهیچه‌ها و عضلات چشم‌ها، دوربینی و یا نزدیک بینی بکار می‌رود.

#### طریقه استفاده:

چنین افرادی، باید یک عدد هویج زرد را رنده کرده و با مقداری شیر و کمی شکر پودر شده مخلوط نموده و میل کنند. همچنین جهت بهبود بیماری چشمی آب مروارید، کافست که هنگام تراشیدن پوست هویج، آب مترشحه درون چشم‌های بیمار ریخته شود.

نیروی ماریچی: این نیروی فنی شکل، دچار انگل شده و قابل استفاده نمی‌باشد. همچنین افرادی که دچار درد گوش یا درد استخوان هستند، نباید از هویج زرد استفاده کنند.

انرژی زیکزالی: این انرژی به شکل ساده بوده و الکترون‌های آن از نوع جنبشی و دارای حرکت تند هستند و می‌توانند با این حرکت خود کششی را به وجود آورند که سبب جذب همه انرژی‌ها بسوی خود می‌گردد و از آنها جلوگیری می‌کند. بنابراین از آن باید دوری کرده و استفاده نکنید.

انرژی موجی: این انرژی جهت درمان افسردگی، ترس، درد دندان و عصبی بودن بکار می‌رود.

#### طریقه استفاده:

مقداری از چوب خوراکی قسمت وسط هویج زرد را جدا کرده و میل کنید.



نیروی سوئالو: این نیرو از میکرون ها و الکترون های ضعیفی تشکیل شده که از خود امواجی ساطع می کنند که سبب اختلال در افراد عصبی می گردد. بنابراین نباید بین ساعات ۱۱ الی ۵ بعد از ظهر در روزهای سه شنبه، چهارشنبه و جمعه هویج زرد مصرف گردد.

نیروی بی نظیر فتابورس: این نیرو فقط در هویج زرد وجود دارد. این نیرو جهت درمان بیماری های کلیوی، قلبی، میخچه، سردرد، تب و کلو درد بکار می رود. کفایت مقداری هویج زرد میل کنید.

انرژی شفا درمانی: این انرژی که دارای نیروها و موجودات درمان کننده است، جهت درمان انواع کمر درد ها و درد های زنانه و حاملگی بکار می رود.

#### طریقه استفاده:

هویج زرد را به همراه مقداری شیر بخته و میل نمایید. نیروی تنهای سوما: این نیرو که معمولاً در برخی نباتات و جمادات وجود دارد، رشد زیاد نداشته و در تنهایی و بدون نور خورشید و امواج مستقیم کرات رشد می کند و چندان مهم نمی باشد. هاله هویج زرد: این هاله دارای موجی نرم و پراارتفاع است. این هاله از میکروسان هایی که خود به تنهایی حرکت کرده و بر الکترون ها نیرو وارد کرده، تشکیل شده که بر روی مداراتی حرکت می کنند.



**۷۴ - توت**

انرژی اولیه ساکنی: این انرژی، دارای الکترون‌های بی حرکت و پروتون‌های لغزنده می‌باشد که پروتون‌های لغزنده بر روی هم حرکت می‌کنند و الکترون‌های آن، که نیروی جاذبه بر آنها حکمفرما می‌باشد، نمی‌توانند حرکت کنند. این انرژی بدلیل قرار داشتن در مرتبه اول انرژی‌های تشکیل دهنده توت، مفید نیست.

انرژی اولیه حرکتی: این انرژی دارای الکترون‌های جنبشی بوده و نیروی خاصی ندارد.

نیروی ساورس: این نیروی مهم در اغلب موجودات وجود دارد و جهت درمان یبوست، دیابت، حساسیت‌ها، و درد‌ها بکار می‌رود.

**طریقه استفاده:**

چند عدد توت بی مو را در مقداری آب جوشانده و پس از کمی سفت شدن، در یک سینی پهن کرده و در زیر نور خورشید به مدت دو ساعت قرار دهید تا کمی خشک شود. سپس جهت درمان درد‌ها و حساسیت‌ها، آن را بر روی محل درد و یا بر روی پیشانی بیمار قرار دهید و پس از ۱۵ دقیقه بردارید.

جهت یبوست و دیابت، آن را به همراه کمی شکر پودر شده میل کنید.

نیروی موج بلند: این نیرو که در اغلب میوه‌ها و اجسام وجود دارد، دارای هاله بلند و یا دو لایه بوده و همچنین دارای نیروی فوق العاده است.

این نیرو جهت درمان میگرن، درد کلیه، سنگ کلیه، یبوست،



غده تیروئید و همچنین جهت افرادی که نسبت به هر چیزی حساس و عصبی هستند، بکار می‌رود.

### طریقه استفاده:

جهت درمان لاغری یا چاقی بیش از حد: مقداری توت را با کمی شیر و کمی آبلیمو و نمک مخلوط کرده و مدتی بجوشانید تا کاملاً له شود. سپس آن را صاف نموده و روزی یک تا دو قاشق از این شربت میل کنید.

افرادی که چاق هستند، در هنگام مصرف این شربت نباید زیاد غذا بخورند و باید از موارد چاق کننده بپرهیزند. افرادی که لاغر هستند و می‌خواهند چاق شوند، باید هنگام مصرف این شربت برعکس عمل کرده و غذا بیشتر میل کنند.

جهت درمان بیماری‌های دیگر، یک عدد توت را با یک قاشق آبلیمو مخلوط کرده و بجوشانید. ( البته این مقیاس را می‌توانید به اندازه مورد مصرف اضافه کنید.) سپس روزانه یک قاشق مرباخوری از این شربت میل نمایید.

انرژی اسوالا طورک: این انرژی که دارای نیروهای بسیاری است، توسط فرد دانشمندی بنام اشتودار طورک کشف خواهد شد. نیروی ماریپچی: این نیرو که از الکترون‌های پر حرکت که در جهات مختلف حرکت می‌نمایند، تشکیل شده، پروتون‌ها و نوترون‌هایی را که در یک مدار حرکت می‌کنند، جذب خویش می‌نماید. بنابراین انرژی خاصی را در خود راه نمی‌دهد.

انرژی ریز زیکزالی: این انرژی که برگرفته از انرژی اصلی زیکزالی بوده، قوی‌تر و بهتر از آن نیز می‌باشد. زیرا هر چه انرژی مویجی و



زیکزالی ریز و کوتاه باشد، قوی تر و بهتر است و از نیروی درمانی بهتری نیز برخوردار است. این انرژی جهت درمان درد های مزمن، سردرد ها، درد مچخه، میگرن، بیماری های پوستی، جذام و سرطان پوست ( در مراحل اولیه) بکار می رود.

#### طریقه استفاده:

جهت درمان میگرن و انواع درد ها: مقداری توت ( ۱۰ تا ۱۵ عدد) را با یک لیوان آب بجوشانید و سپس آن را به مدت سه روز در آفتاب قرار داده و سپس بر روی محل درد یا بر روی سر و یا بر روی چشم سوم خود قرار دهید.

جهت درمان بیماری های پوستی و جذام و سرطان پوست: مقداری شیر، با آب توت را با مقداری شیر تازه بجوشانید و سپس آن را بر روی پوست به مدت ده دقیقه قرار داده و سپس محل را بشوید.

نیروی موحی: این نیرو جهت افرادی که دچار بیخوابی و یا کم خوابی و عدم آرامش و یا عصبی بودن هستند، مفید بوده و با خوردن یک عدد توت، هر شب قبل از خواب، انتقال می یابد. نیروی سوما: این نیرو جهت درمان آنفولانزا، سیاه سرفه و اسهال مفید است.

#### طریقه استفاده:

روزانه ۳ عدد توت خشک را پودر کرده و در یک لیوان شیر مخلوط کرده، میل کنید.





انرژی امواجی: این انرژی که از نیروی موجی قوی‌تر می‌باشد، جهت انسان‌ها کاربردی ندارد. در این انرژی چیزی بجز الکترون و پروتون و (هیپاتمی) و (الگزاما) نمی‌توان پیدا کرد. نیروی مغناطیسی سریع: این نیرو از هیپاتیم‌هایی تشکیل شده است که دارای نیروهای بسیار پر حرکت می‌باشند. مادامی که این هیپاتیم‌ها آزاد نگردند، از آنها نمی‌توانید استفاده کنید. (هیپاتیم‌ها، در کنار نوترون‌ها بوجود می‌آیند و کاملاً شبیه آنها هستند و حتی در برخی از انرژی‌ها به شکل آنها به رشد کامل می‌رسند و در انرژی‌های معمولاً الکترون‌دار وجود دارند.) این انرژی جهت درمان اسهال و تهوع، درد‌های درونی و بیرونی، قلبی، حاملگی، و دیابت بکار می‌رود.

#### طریقه استفاده:

یک تا سه عدد توت را با یک عدد آلبالو یا کیلاس و یا هر نوع میوه دیگر خوب له نموده و با کمی آبلیمو بجوشانید. سپس آنها را به مدت سه روز در آفتاب قرار داده و دوباره با یک عدد توت و کمی آبلیمو بجوشانید و این بار به مدت دو روز در آفتاب قرار دهید و آن را میل نمایید.

انرژی اسکانتلو: این انرژی با این که دچار انگل می‌باشد، در اغلب توت‌ها انگل دیده نمی‌شود و جهت درمان درد زانو، درد‌های کف پا و دردی که بر اثر صاف بودن کف پا می‌باشد، بکار می‌رود. کافیت یک عدد توت تازه و کاملاً سفید و رسیده و بزرگ را روزانه میل کنید.



انرژی بی نظیر قطعه‌ای بنام ( آتلامبیس): این انرژی مهم جهت بهبود بیماری‌های روانی و روحی و عصبی و معمولی مانند افسردگی، تنبلی زیاده از حد، بی‌حوصلگی شدید و دایم، عصبی بودن، ترس، شب‌ادراری، ترس از تاریکی، دندان‌درد، کمر درد، سردرد، گوش درد، سینه درد، پا درد و حتی خارش و برخی بیماری‌های پوستی مفید است.

#### طریقه استفاده:

مقداری توت خشک را با کمی شکر و آب به صورت مربا درست کرده و سپس درون آن مقداری شیر ریخته و آن را میل کنید. ( یک قاشق مربای توت خشک در یک استکان شیر)   
 هاله‌ لایه‌ای توت: این هاله که در برخی موجودات دیگر نیز وجود دارد، جهت درمان اعتیاد به مواد مخدر، شراب، سیگار، لباس، طلا، بازی و .. بکار می‌رود.

#### طریقه استفاده:

یک برگ درخت توت را از شاخه جدا نموده و کمی آب یا شیره درخت را نیز بر روی آن بمالید و بر روی قفسه سینه خود قرار دهید. سپس کف پاهای خود را به مدت یک ساعت به تنه درخت بچسبانید تا انرژی آن جذب بدن شود. سپس به مدت یک ساعت ورزش کنید. این اعمال را سه بار تکرار کنید. البته این اعمال در روزهای متوالی بهتر است تکرار گردد و هنگام اجرا، آب یا غذا میل نشود.



**۷۵ - زلزalk**

انرژی اولیه جنبشی: این انرژی دارای انرژی های با منشاء الکترون ها و هیپاتیم ها می باشند. این نوع انرژی ها از نیروهای معمولی نیز ضعیف تر بوده و دارای نیروی خاصی نیستند. بنابراین نمی توان از آنها استفاده نمود.

توصیه می گردد: افرادی که دچار سکنه های قلبی و مغزی شده اند و یا سنگ کلیه و سنگ کیسه صفراى آنها طی عمل جراحی خارج شده ، به هیچ عنوان از میوه زلزalk استفاده نکنند.

نیروی ساورس: این نیرو در زلزalk به گونه ای است که از نیروها و الکترون های قوی و پر انرژی برخوردار نیست. ( البته جهت مبتلایان به یرقان ، تالاسمی، قند خون، فشار خون، بیماری های کبدی مضر می باشد و باید از میل و مصرف این میوه حتماً اجتناب کنند.)

انرژی اسکانلر: این انرژی در اغلب نیروها ، دارای کششی غیر عادی است. از این نیروی کششی می توان جهت دور نمودن نیروها و انرژی های منفی و افکار منفی استفاده نمود.

**طریقه استفاده:**

یک عدد زلزalk تازه را در یک لیوان شیر به مدت ۱۵ دقیقه قرار دهید تا نیروی کشش آن آزاد گردد. سپس زلزalk را میل نمایید. از شیر نیز جهت زلزalk دیگری استفاده کنید. روزانه ۲ تا ۳ بار این روش را انجام دهید و هر بار فقط یک عدد زلزalk در شیر انداخته و میل کنید.

نیروی تنهای کرفولی: این نیرو که بسرعت حرکت می کند، در آینده کشف و جهت درمان یبوست به جهانیان معرفی خواهد شد.



نیروی موج بلند: این نیرو دچار انگل گردیده است. این نوع نیروها، هنگامی که دچار انگل می گردند، بسیار خطرناک می باشند. چنانچه یک عدد از آن را جوشانید، هرگز به افرادی که مبتلا به بیماری های عفونی، ویروسی، قلبی، میکروبی هستند، ندهید. زیرا خوردن حتی یک عدد زالک برای آنها خطر دارد.

انرژی ماریچی: این انرژی دارای نیروی زیاد بوده و از الکترون های ضعیفی تشکیل شده که این نیروها را ضعیف کرده و قابل استفاده نیست.

انرژی دو طرفه سوسا لوئیس: این انرژی دو طرفه که دو لایه نیز نامیده می شود، دارای انرژی و نیروی خاص هیپاتیمی می باشد که جهت درمان برخی از آنفولانزاها و سرما خوردگی های شدید بکار می رود.

#### طریقه استفاده:

یک عدد زالک را، از ساعت ۱۲ الی ۳ بعدازظهر در آفتاب قرار داده و سپس آن را میل کنید تا درمان شوید.

انرژی موجی: این انرژی بمقدار زیاد در برگ زالک موجود است. این انرژی جهت درمان سردرد و میگرن بکار می رود.

#### طریقه استفاده:

یک عدد برگ زالک را به مدت ۱۵ دقیقه بر روی چشم سوم خود قرار دهید.

نیروی تا ماکی: این انرژی توسط یک چینی کشف می شود و جهت درمان برخی از بیماری های حیوانات پستاندارد بکار خواهد رفت.



انرژی سووالانسی مغناطیسی: این دو انرژی، ابتدا جدا و سپس با هم ترکیب می‌شوند. این ترکیب، هنگام رشد کامل میوه صورت می‌پذیرد. یک چنین انرژی ترکیبی، در یک لیوان آب که کمی نور به آن تابانده شود، قابل مشاهده است. این انرژی به رنگ‌های قرمز، نارنجی و آبی (با تمرکز) مشاهده می‌گردد.

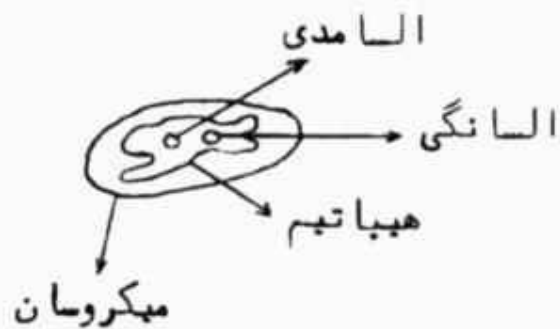
هاله اولیه برای شفا درمانی: این هاله که اولین هاله و به رنگ آبی است جهت درمان یبوست، یرقان، گواتر، سردرد، انواع درد‌ها، دیابت، سرماخوردگی و پا درد‌های شدید بکار می‌رود.

#### طریقه استفاده:

شیره یا آبی که از زالک له شده بر جای می‌ماند را به همراه کمی آب هلو یا انگور سبز و یا انگور سیاه درشت مخلوط نموده و میل کنید.

هاله اصلی زالک: این هاله دارای میکروسان‌های هیپاتیم دار است که این هیپاتیم‌ها از دو نوع موجود بنام (السامدی) و (السانگی) تشکیل شده که آنها نیز از موجودات دیگری تشکیل شده‌اند. به شکل شماره دو در ذیل توجه کنید:





شکل شماره (۲)

### ۷۶- هلو

انرژی اولیه حرکتی: این انرژی از طریق قرار دادن هلو در آب جوش و یا قرار دادن آن در زیر نور مستقیم خورشید، آزاد می‌گردد. اما این انرژی و آزاد نمودن آن، چون دارای نیروی خاصی نیست، بی‌فایده است.



نیروی متافیزیکی: این نیرو که در انسان‌ها نیز وجود دارد، قابل دید است.

#### طریقه استفاده:

یک عدد هلو را درون ظرف آبی قرار داده و به این ظرف شیشه‌ای نور کمی بتابانید. سپس این انرژی را به رنگ‌های گرمی یا قهوه‌ای ( کمی براق ) مشاهده کنید .

انرژی مغناطیسی: این انرژی جهت درمان بی‌حوصلگی و ترس بکار می‌رود.

#### طریقه استفاده:

یک عدد هلو را رنده نموده و درون مقداری آب شلیل و یا آب آلوزرد ریخته و میل کنید.

انرژی اسکالتر: این انرژی جهت ترمیم نیروها و یا شبکه خورشیدی افراد مفید است. چنین افرادی که شبکه خورشیدی آنها آسیب دیده، باید از مصرف هر نوع میوه خام اجتناب کرده و فقط میوه پخته یا کمپوت شده میل کنند.

نیروی وِجیتال: این نیرو دچار انگل شده و جهت افرادی که دچار بیماری‌های معده‌ای هستند، مضر می‌باشد. چنین بیمارانی نیز نباید هلوی تازه میل کنند.

نیروی سووالانسی: این نیرو که دارای انرژی‌های زیاد است، جهت درمان بیماری‌های پوستی مفید است.



### طریقه استفاده:

آب یک عدد هلو را با یک عدد زرده تخم مرغ خوب مخلوط نموده و بر روی پوست قرار داده و پس از نیم ساعت محل را بشوید. این روش بسیار مؤثر است.

انرژی موجی: این انرژی دارای نیروهای بسیاری است که جهت آرامش دادن و یا خواباندن افراد عصبی بسیار مفید است.

### طریقه استفاده:

پوست بیرونی هلو را بر روی محل چشم سوم به مدت ۱۰ دقیقه قرار دهید.

نیروی سوما: این نیرو که از نیروهای برتر بشمار می‌رود، به عنوان یک نیروی مهم کاربرد ندارد. زیرا از قدرت بالایی برخوردار است و باید از این قدرت استفاده شود. اما این قدرت را در جهت کشش و جذب استفاده می‌نماید.

بنابراین، قدرت اولیه خود را از دست می‌دهد و این کشش بین الکترون‌های این انرژی با انرژی بعد، سبب جذب آن گردیده و هر دو به سوی یکدیگر حرکت می‌کنند.

نیروی مخصوص: این نیرو، بر اساس گفته فوق، از کششی که در نیروی قبلی بوجود آمده، بهره می‌گیرد. این نیرو مختص هلو بوده و دارای انرژی خاصی نیز نمی‌باشد.

انرژی بی نظیر لیانازف: این انرژی توسط یک مرد روس کشف می‌گردد که نوعی انرژی درمانی داشته و جهت درمان بیماری‌های زردی، کیست چرکی، مثانه، رحم و قاعدگی بکار می‌رود.





**طریقه استفاده:**

یک لیوان آب هلو، یک استکان شیر ، کمی آب، مقدار کمی نشاسته حل شده را با مقداری انجیر خشک مخلوط نموده و به مدت دو روز در یخچال قرار دهید. سپس از این مواد جهت درمان بیماری های مثانه یا رحم، روزانه یک قاشق غذا خوری میل کنید.

جهت درمان بیماری های زردی و کیست چرکی ( کیسه صفرا)، باید همان مایع کمی غلیظ شده اولیه را بدون انجیر، یک روز در یخچال قرار داده و میل کنید. البته روزانه یک قاشق غذا خوری مصرف شود.

انرژی بلند موجی: این انرژی دارای اهمیتی ویژه در درمان بیماری های: کبدی، کلیوی، ریوی، گرفتگی عضلانی و از کار افتادگی عصب ها می باشد.

**طریقه استفاده:**

جهت درمان بیماری های کبدی، کلیوی و ریوی، مغز دانه هلو را درآورده و با مقداری هلوی له شده بجوشانید. سپس از این محلول روزانه یک قاشق مرباخوری به عنوان دارو مصرف کنید.

جهت درمان گرفتگی عضلات و یا از کار افتادن عصب ها، این دارو را به همراه مقدار کمی خاکشیر جوشانده و روزانه یک قاشق غذا خوری میل کنید.

نیروی زیگزالی به راست: این نیرو که از انواع نیروهای اولیه و معمولی می باشد، به عنوان یک نیروی فوق العاده، جهت درمان سل و وبا ( التور ) بکار می رود.



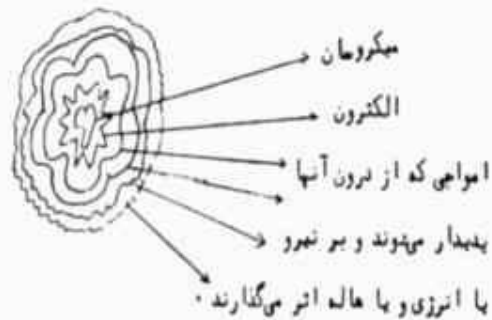
**طریقه استفاده:**

یک عدد هلو را به همراه پوست و دانه و کمی شیر و آب جوشانیده و پس از کمی پختن، آنها را بر روی پارچه‌ای در آفتاب پهن کنید تا کاملاً خشک شود. هنگامی که کمی کشدار شد، روزانه به اندازه یک یا دو حبه قند از آن میل کنید تا بیماری برطرف گردد. نیروی ساده موجی: این نیرو از الکترون‌ها و پروتون‌های بسیار ساده و معمولی که انرژی خاصی ندارد، تشکیل شده است. انرژی این نوع الکترون‌ها فقط جهت جلوگیری از ابتلاء کودکان و یا نوزادان به بیماری‌های گوناگون مفید است.

**طریقه استفاده:**

روزانه یک قاشق چایخوری آب هلو را به نوزاد یک تا دو ماهه بخورانید تا کودک از ابتلاء به بیماری‌ها محافظت شود. هاله ساده هلو: این هاله که از ارتفاع بسیار زیادی برخوردار است، دارای نیروی امواجی نیز می‌باشد. این نیروی امواجی از درون میکروسان‌ها و الکترون‌ها بیرون می‌آید. به شکل شماره سه در ذیل توجه کنید:





شکل شماره (۳)

## ۷۷- آلو زرد

انرژی اولیه حرکتی: این نیرو دارای نیروی خاصی نبوده و از نیروهای خورشید تابعیت می کند.

نیروی مغناطیسی: این نیرو از موجودات برقی به همراه هیپاتیم ها و الکترون ها و همچنین موجودات میکروسپی تشکیل شده که این موجودات، نیروی مغناطیسی خاصی را بوجود آورده اند. این نیرو



همانند انرژی و یا نیروی مغناطیسی و الکترومغناطیسی بدن انسان می باشد و فقط جهت درمان آسم بکار می رود.

**طریقه استفاده:**

پوست بیرونی مقداری آلو زرد را جدا کرده و با یک لیوان آب جوش در یک ظرف بجوشانید. سپس از صافی گذرانده و از آب آن روزانه ۳ قاشق در سه وعده با فاصله میل کنید.

انرژی ساورس: این انرژی که از هیپاتیم های بسیار تشکیل شده، دارای الکترون های قوی تر از هیپاتیم ها بوده، بنابراین دارای نیروی خاصی نبوده و کمی ضعیف است و نباید بکار گرفته شود.

انرژی ماریچی: این انرژی که از الکترون های قوی، پروتون های ضعیف و نوترون های سریع و جنبشی تشکیل شده است، جهت درمان یبوست و یرقان بکار می رود.

**طریقه استفاده:**

چنین بیمارانی، باید روزانه یک عدد آلو زرد میل کنند. البته چنانچه فصل این میوه نبود، می توانید از آلو زرد هایی که در سردخانه یا فریزر بوده استفاده نمایید. چنین افرادی باید تا بهبودی کامل از این میوه روزانه میل کنند.

نیروی موجی: این نیرو فقط جهت درمان کم خوابی و عصبی بودن بکار می رود.

**طریقه استفاده:**

چند دانه و یا پوست آلو زرد را بر روی پیشانی خود قبل از خواب قرار داده تا آرامش پیدا کنید. البته نباید در روزهای یکشنبه و



پنجشنبه از این روش استفاده کنید، زیرا اثر نداشته و مضر نیز می‌باشد.

انرژی زیکزالی: این انرژی که مواد سیال خود را در ابتدا از دست داده دیگر دارای انرژی خاصی نبوده و قابل استفاده نیست. البته دارای نوعی از انرژی بسیار ضعیف سووالانسی می‌باشد.

انرژی زیکزال به چپ: این انرژی جهت درمان نوزادان، از هنگام تولد تا سه ماهگی که مبتلا به اختلال در گردش خون هستند، مفید است.

#### طریقه استفاده:

روزانه یک قاشق کوچک آب آلو زرد به نوزاد بدهید تا بهبود یابد.

انرژی اسکالدر: این انرژی که از انواع انرژی‌های موجود در ماده سیال است، دچار انکل گردیده و قابل استفاده نیست.

نیروی سووالانسی موجی: این نیرو، هنگامی بوجود می‌آید که آلو زرد، مرحله رشد خود را طی کرده و خوب زرد و رسیده باشد، تا این دو نوع انرژی با هم ترکیب شده و انرژی جدیدی را بوجود آورند که دارای نیروی سووالانسی بیشتری است. البته این نیرو زیاد قوی نبوده و زیاد مهم نیست. بنابراین مورد استفاده قرار نمی‌گیرد.

انرژی تنهای ماریچی: این انرژی که یک نوع انرژی ماریچی خالص است، بسیار قوی بوده و رشد آن توسط نیروی هسته‌ای و مغناطیسی خورشید تا مین می‌گردد. اگر انرژی خورشیدی زیاد به آن برسد، رشد اضافی می‌کند و سبب ترکیب این انرژی با تمام انرژی‌های دیگر می‌شود. چنانچه به مقدار کم از انرژی خورشید



بهره بگیرد، رشد زیاد انرژی‌ها و نیروهای دیگر سبب از بین رفتن این انرژی می‌گردد. بنابراین، اگر درختان آلو زرد طوری کاشته شوند که درست به موازات حرکت خورشید باشند، این اتفاق نخواهد افتاد.

نیروی مغناطسی مخصوص: این نیرو که از هیپاتیم‌های منفی، الکترون‌های مثبت و پروتون‌های ضعیفی تشکیل شده، فقط مختص این میوه می‌باشد. این انرژی جهت جلوگیری از آفت و کرم خوردگی بکار می‌رود.

#### طریقه استفاده:

هنگام آبیاری درختان آلو زرد، با مقیاس هر یک لیتر آن، یک قطره آب آلو زرد، آنها را آبیاری کنید تا از طریق خاک، جذب ریشه‌ها گردد.

انرژی دو طرفه سوما: مقدار این انرژی زیاد و آلوده به میکروب و ویروس است. اما جهت درمان پا درد و زانو درد مفید است.

#### طریقه استفاده:

بیمارانی که از درد پا یا زانو رنج می‌برند، باید پاهای خود را به مدت بیست دقیقه به تنه درخت آلو زرد بچسبانند تا درمان گردند. نیروی موج به راست: این نیرو دارای نیرویی قوی‌تر از انرژی موجی است و جهت بهبودی گزیدگی، سوختگی، زخم، خراشیدگی و حتی جهت ضد عفونی کردن بکار می‌رود.



**طریقه استفاده:**

بر روی یک عدد برگ درخت آلو زرد، مقداری از آب آلو زرد ریخته و سپس بمدت ده دقیقه آن را بر روی محل بیماری قرار دهید. این روش را سه بار و هر بار با برگ جدیدی تکرار نمایید. انرژی زیکزال - موج: این انرژی که به وسیله انرژی و امواج کرات دیگر بوجود می‌آید، توسط نیروهای درونی خود درخت آلو زرد تکمیل شده و به عنوان یک نیروی درونی و انرژی تشکیل دهنده یک انرژی قرار می‌گیرد.

انرژی فینا تانا: این انرژی توسط یک فرد مالزیایی الاصل ساکن در فلیپین کشف خواهد شد و همراه آن نیروهای درونی و مواد سیال تشکیل دهنده آنها نیز کشف می‌گردد. این کشف در حدود سال های ۲۰۰۱ الی ۲۰۰۵ میلادی صورت می‌گیرد.

نیروی مخصوص (سانا): این نیرو که مختص آلو زرد است، قابل استفاده نمی‌باشد.

هاله آلو زرد: این هاله که از ارتفاع نسبتاً بلندی برخوردار است، دارای امواج نرم گرمی و زرد رنگ است. البته به رنگ های قرمز و نارنجی و سبز نیز می‌باشد که در آن صورت دارای میکرون های زیاد هستند.

**۷۸- آلو سیاه**

انرژی اولیه حرکتی و جنبشی: این انرژی از الکترون های پر حرکت و نوترون های حرکتی زیاد و سریع شناخته شده و دارای حرکت و جنبش بسیار است. این حرکت مانع از آزاد شدن انرژی های درونی هر یک از الکترون ها می‌گردد، بنابراین قابل استفاده نیست.



نیروی ریز زیکزالی: این نیرو جهت درمان سردرد، کمر درد، یرقان، و درد مخچه بکار می‌رود.

#### طریقه استفاده:

پوست بیرونی و دانه آلو سیاه را جدا نموده و آن را با مقداری آب بجوشانید. سپس این مخلوط را بر روی پارچه‌ای نخی و سفید رنگ ریخته و آن را بر روی محل درد قرار دهید. جهت درمان یرقان، آن ماده را به همراه کمی شیر یا کمی هلو روزانه دو قاشق میل کنید.

انرژی زیکزالی: این انرژی به علت حرکت های ریز، بکار نمی‌رود. نیروی امواجی: این انرژی بر عکس انرژی زیکزالی عمل می‌کند. یعنی هر چه انرژی درشت تر باشد، بهتر است. بنابراین جهت درمان آبله مرغان، فشار خون، گواتر، کزاز، دیفتری، سرخک، حصه، التور (وبا) بکار می‌رود.

#### طریقه استفاده:

جهت درمان آبله مرغان، پوست آلو سیاه و جهت بیماری های دیگر، یک عدد آلو را به همراه مقداری ماست چکیده مخلوط نموده و همراه با کمی آب آنها را بجوشانید. سپس آنها را همچون لواشک در آفتاب در یک ظرف پهن کرده و پس از سه ساعت، آنها را به صورت قطعات دو سانتیمتری (مربع شکل) بریده و روزی دو بار با فاصله زمانی ۱۲ ساعت و هر بار یک قطعه میل کنید.

انرژی موج به راست: این انرژی جهت درمان یرقان و بیماری های سخت پوستی که به علت تابش مستقیم اشعه خورشید به وجود می‌آید، بکار می‌رود.





**طریقه استفاده:**

مقداری آلو سیاه و مقداری شیر و کمی نمک را مخلوط نموده و بر روی پوست بمالید و پس از دو ساعت محل را بشوید. هرگز فرا موش نکنید که باید آب یک عدد آلو سیاه را با یک چهارم قاشق مربا خوری نمک و یک استکان شیر مخلوط کرده و خوب بهم بزنید تا کمی غلیظ همانند ماست بشود. جهت درمان یرقان، مقداری پوست آلو سیاه، را با کمی شکر و شیر مخلوط نموده و میل نمایید.

نیروی مغناطیسی: این نیرو که بسیار مهم می باشد، دارای الکترون های منفی و مریض است. این نوع الکترون ها، انرژی خاصی از خود ساطع می کند که بصورت امواج خورشید بوده و دارای نیروی فوق العاده جهت درمان سرطان پوست، لب و ریه می باشد. همچنین با این نوع میوه می توان بیماری هایی نظیر: یرقان، اسهال و استفراغ و آپاندیسیت را نیز معالجه نمود.

**طریقه استفاده:**

جهت درمان سرطان های لب، ریه و پوست، یک عدد آلو سیاه را خوب له کرده و درون یک لیوان آب ریخته و پس از ده دقیقه مقداری آب موز له شده ای که قبلاً به مدت دو ساعت در آب بوده است را مخلوط کرده و سپس آنها را صاف نموده و آب آن را میل کنید.

جهت درمان اسهال و استفراغ، آب حاصله از مواد فوق را با کمی شیر و نشاسته مخلوط کرده و میل نمایید.



جهت درمان یرقان و آپاندیسیت، به همراه مواد اولیه فوق، مقدار کمی آب هلوی پخته شده را مخلوط کرده و میل کنید. توجه داشته باشید که کلیه موارد فوق باید روزانه سه قاشق غذاخوری در سه وعده مصرف گردد.

انرژی دو طرفه سوسالوئیدی: این انرژی که از دو مدار جداگانه تشکیل گردیده، دو لایه یا دو سطح متفاوت را در یک انرژی بوجود می آورد که جهت درمان بیماری های قلبی و کلیوی و رفیق کردن خون بکار می رود.

#### طریقه استفاده:

دو عدد آلو سیاه راله کرده (بدون پوست و دانه) و کمی بجوشانید. هنگامی که کمی سرد شد، مقدار کمی شیر، زعفران، شکر، پودر هل و یا کمی گلاب در آن اضافه نموده و خوب مخلوط کرده و در یخچال به مدت شش ساعت قرار دهید. (شیر حتماً جوشانده شود) سپس روزانه دو الی سه قاشق غذا خوری به مدت دو الی سه روز، از این دارو میل کنید. (جهت هر آلو، یک قاشق شیر جوشیده،

یک قاشق گلاب، یک قاشق شکر،  $\frac{1}{4}$  قاشق هل،  $\frac{1}{8}$  قاشق زعفران)

نیروی موجی: این نیرو دارای الکترون های آرامش بخش است که گازهای مغناطیسی معمولی از خود ساطع می کنند که خواب آور است. این نوع گاز برای افراد کم خواب و بیخواب مفید است.

#### طریقه استفاده :

یک عدد آلو سیاه را در مقابل چشمان یا روی پیشانی خود قرار دهید تا به خوابی راحت و آرام فرو روید.



انرژی زیگزالی مخصوص: این انرژی مختص آلو سیاه بوده و دارای الکترون های ضعیف و پروتون های قوی و زیاد است. این میوه به نام آلو خواب آور معروف است. این میوه جهت افرادی که به هنگام مسافرت دچار حالات بدی می گردند و حساسیت دارند مفید است.

### طریقه استفاده:

یک عدد آلو سیاه را با آب یکی از میوه های دارای پوست نازک نظیر آلو زرد، زردآلو، آلبالو و یا کیلاس میل کنید و با خیال راحت به مسافرت بروید.

انرژی سریع و بلند سوانیس: این انرژی بلند که از سوی بقیه انرژی های اطراف ارسال می شود، هنگامی که با نور خورشید و امواج آن ترکیب می گردد، در این نوع انرژی قرار می گیرد.

نیروی ماریچی: این نیرو از الکترون های مهم و مضر تشکیل شده و در مقابل هر موجود دیگر، بجز انکل، مقاومت می کنند. این انکل بر اثر قرار گرفتن آلو در شرایط نامناسب آب و هوایی ایجاد می گردد.

انرژی استپانس: این انرژی توسط یک فرد روس کشف خواهد شد و دارای انرژی درمانی می باشد.

از این میوه می توان جهت التیام دردها استفاده نمود. همچنین از شیره درخت آلو سیاه می توان جهت بیهوشی استفاده کرد.

انرژی تاکی تا: این انرژی توسط چند برادر چینی کشف می گردد. اما آنها نمی توانند به حقایق درونی آن بخوبی پی ببرند. بنابراین، این انرژی بدون نیروهای داخلی آن کشف خواهد شد.



این نیروها جهت درمان سرطان خون، میگرن، سردرد های مزمن، آسم و حتی بیماری های عفونی بکار می رود.

### طریقه استفاده:

تعدادی ازدانه های درونی آلو سیاه را درون مقداری آب جوش قرار داده و تا هنگامی که آب کاملاً سرد نشود، آنها را برنندارید. سپس آنها را به مدت دو روز کنار گذاشته تا خشک شوند. سپس دانه ها را شکسته و مغز داخلی آنها را درون مقداری شیر ریخته و پس از ۲۴ ساعت آن شیر را میل کنید.

این ماده جهت درمان تمامی بیماری های فوق مفید است و جهت درمان سردرد و میگرن، باید شیر را به همراه پوست آلو مصرف نمایید.

انرژی ساده اسفنا میل: این انرژی که از الکترون های بسیار ساده ای تشکیل یافته، دارای پروتون های قوی و کم می باشد. این نوع انرژی از هیپاتیم ها نیز تشکیل یافته که باید بصورت خشک دریافت شوند تا از بین نروند. اگر بخواهید آنها را بررسی کنید، نباید آنها را به صورت خیس بیرون بکشانید، زیرا از بین می روند و دیگر نمی توانید بر روی آنها آزمایشات فیزیکی و شیمیایی انجام دهید. این انرژی به هیپاتیم از بین رفته احتیاجی ندارد و اگر آن را قبول کنید از بین خواهد رفت.

هاله شفا درمانی آلو سیاه: این هاله بعلت دارا بودن مقدار زیادی الکترون های میکروسان دار، الکترون های آن قدرت درمانی داشته و جهت درمان نوعی حواس پرتی یا فرا موشی بکار می رود.



**طریقه استفاده:**

مقداری آلو سیاه را در درجه بسیار پایین منجمد کرده و پس از سه روز درون مقداری آب جوش موجود در ظرف روی حرارت ریخته و کمی فلفل نیز اضافه نموده و پس از ده دقیقه جوشیدن، آن را از روی حرارت برداشته و پس از سرد شدن به بیمار بدهید تا میل نماید. سپس هنگام مالش دادن مغز وی فرامی‌رسد که باید طبق روش زیر عمل کنید:

دستان خود را بالای سر بیمار گرفته، به طوری که دست راست بر روی قسمت چپ و دست چپ بر روی قسمت راست سر او بصورت ضربدر قرار گیرد و آن قسمت‌ها را کمی مالش داده و دستان خود را جلو و عقب ببرید. پس از پنج دقیقه بخش مخچه و پیشانی فرد را ماساژ داده و به مدت بیست دقیقه ادامه دهید. سپس فردی را که بسیار دوست داشته و یا سال‌ها ندیده و یا فردی را که از او متنفر بوده را در مقابل بیمار قرار دهید. (این مورد را روزانه یک بار تکرار کنید) ماساژ و مصرف دارو نیز روزانه دو بار انجام شود تا بهبودی حاصل گردد.

**۷۹ - هندوانه**

انرژی اولیه جنبشی: این انرژی که از انواع انرژی‌های حرکتی می‌باشد، دارای انرژی خاصی نمی‌باشد.

نیروی ساتنا: این نیرو که کمی دچار میکروپ شده. جهت درمان کم خونی، ایدز، تالاسمی، بیوست، گواتر، کوچک بودن یک طرف و یا قسمتی از بدن بکار می‌رود.



**طریقه استفاده:**

مقداری آب هندوانه را روی حرارت ، کمی گرم کرده و با مقدار کمی عسل و شیر مخلوط نموده و به بیمار بدهید تا میل کند. در مورد کوچک بودن بسیار ناچیز یک عضو یا یک طرف بدن، علاوه بر میل نمودن مواد فوق ، باید تمرینات مخصوصی نیز روزانه انجام گیرد.

انرژی مغناطیسی: این انرژی که مواد سیال تشکیل دهنده آن الکترون های منفی و پروتون های قوی می باشند، جهت درمان افرادی که به بیماری های دندان، لثه، فک، لب، دهان و زبان مبتلا می باشند، مفید است.

**طریقه استفاده:**

مقداری هندوانه (بدون دانه) را خوب له کرده و آب آن را جدا نموده و تفاله آن را کنار گذاشته و آب هندوانه را به همراه مقداری آب طالبی و کمی دانه های درون سیب و یا کلابی مخلوط کرده و آن را در ظرفی ریخته و جهت بیماری های دندان و یا لثه و لب و دهان، یک تکه پارچه تمیز و سفید و نخی را در آن مواد فرو برده و بر روی محل بیماری قرار دهید و پس از ۵ دقیقه دوباره آن را در مواد فرو برده و بر روی محل درد قرار دهید. این عمل را سه بار تکرار نمایید. چنانچه جهت دندان و لثه و دهان مورد استفاده قرار دادید، دهان باید به مدت دو ساعت بسته باشد.

جهت درمان بیماری های فک و درد آن قسمت، باید همان مواد اولیه، به همراه کمی پودر قند، روزانه دو قاشق همزمان میل شود.



انرژی موج در موج: این انرژی دارای دو موج بوده و این نیروی موجی نیز بوسیله وجود دانه های سیاه و یا قهوه ای ایجاد شده است. یعنی از هنگامی که دانه ها شروع به تغییر رنگ می کنند، این دو انرژی و نیروی موجی با هم ترکیب می شوند و انرژی موج در موج را که زیاد هم قوی نیست، به وجود می آورند.

#### طریقه استفاده:

پوست بیرونی هندوانه جهت درمان بیماری های طاعون گاوی و یا بیماری های کوسفندی و بزی مفید است و خوردن پوست هندوانه موجب بهبودی آنها می گردد.

انرژی ماریچی: این نوع انرژی انگل دار فقط در هندوانه های دانه درشت بوده و در هندوانه های دانه ریز وجود ندارد. نیروی موجی: این نیرو جهت درمان بیماری های عصبی افسردگی، غم بیش از حد، و بی حوصلگی شدید بکار می رود.

#### طریقه استفاده:

تفالیه های هندوانه، یعنی قسمتی از هندوانه که سفید است را تراشیده و میل کنید تا بهبودی حاصل گردد. نیروی بی نظیر ساتامانتا: این انرژی را یک بودایی کشف خواهد کرد. او پس از رؤیت این انرژی که به رنگ زرد و یا خردلی است، نام قبيله خود را بر آن می گذارد.

انرژی سوسمان: این انرژی، از الکترون های ساده و ضعیف و نوترون های جنبشی و پر حرکت و پروتون های بیحرکت و لغزنده تشکیل شده است. وجود موجود ریز میکروسیپی در آن باعث عدم استفاده آن در امر شفا درمانی می باشد.



انرژی زیگزالی: این انرژی سبب عدم رشد مطلوب هندوانه و کرم خوردگی آن می‌شود.

هاله بی نظیر ویتا ماس ( جهت شفا درمانی ) : این هاله در برخی از گیاهان، دو تایی است. یکی هاله اصلی و دیگری هاله‌ای است که در میان انرژی‌ها و نیروها وجود داشته و به رنگ دیگری است و نباید از این هاله‌ها استفاده بی‌رویه شود. این هاله جهت درمان بیماری‌های سرخچه، مخملک، دانه‌های چرکی در صورت یا بدن و نوعی دانه زیر پوست در بدن بکار می‌رود.

#### طریقه استفاده:

آب ناشی از برش زدن و یاله کردن هندوانه را به همراه دانه‌های خیس آن بجوشانید و جهت درمان بیماری‌های پوستی که دارای خارش و جوش چرکی اند، بکار ببرید.

جهت درمان سرخچه و مخملک، همان مواد را به همراه مقداری آبلیمو و یا شکر و کمی شیر جوشانده و میل کنید. ( البته بعد از تب مصرف گردد )

انرژی موج بلند ( تیتا ) : این انرژی را با این که مهم و مفید است، انسان‌ها قادر به آزاد کردن آن نمی‌باشند. بنابراین روش آن نیز بیان نمی‌شود.

نیروی الکترومغناطیس: این نیرو همانند نیروی الکترومغناطیس بدن انسان می‌باشد. این انرژی جهت درمان بیماری‌های هپاتیت، سنگ کلیه، واژن، قاعدگی و تخمدان بکار می‌رود.





**طریقه استفاده:**

یک عدد هندوانه را قاچ کرده و مقداری از آب آن را با مقداری شکر و کمی عسل و مقداری آرد گندم سبوس دار مخلوط کرده تا مانند خمیر گردد. سپس از آن روزانه یک قاشق به همراه کمی هندوانه میل کنید.

نیروی مخصوص ( متافیزی ) : این نیرو جهت درمان اغلب بیماری‌ها ( بجز غدد و سرطان ) بکار می‌رود.

**طریقه استفاده:**

جهت درمان انواع درد ها، سوختگی، کزیدگی، بریدگی، زخم و ... ، مقداری آب هندوانه را با مقداری آرد و کمی پودر قند و کمی دارچین بصورت خمیر درآورده و بر روی محل بیماری بمالید. جهت درمان بیماری‌های دیابت، فشار خون، تالاسمی، گواتر، کزاز، کلیوی، ریوی، استخوان درد، اعصاب، درد چشم، گوش و ... ، مقداری آب هندوانه را به همراه مقداری شیر و کمی شکر بصورت شربت درآورده و میل کنید.

جهت درمان انواع بیماری‌های پوستی از جمله : جوش‌های چرکی و معمولی ، جوش‌های جوانی، جوش‌های گرمی و سردی، تاول، جذام، سرطان پوست، زبری پوست، نازکی پوست و ... ، مقداری آب هندوانه را با مقدار کمی عسل و کمی شکر و مقداری آرد سیب زمینی و یا آرد برنج و یا جو، مخلوط کرده تا بصورت خمیری شبیه ماست شود. سپس آن را بر روی محل بیماری بمالید.



هاله هندوانه: این هاله که نیروی امواجی بسیار کمی سراسر آن را پوشانده است، دارای ارتفاع ۱۰ تا ۲۰ سانتیمتر است. این هاله انرژی خاصی نداشته و با کمی تمرکز قابل رؤیت است.

### ۸۰- کدو تنبل

انرژی اولیه جنبشی: این انرژی از نیروی کمی برخوردار بوده و دارای نیروی خاصی نمی باشد.

نیروی ساکنی: نیروی جاذبه زمین بر الکترون های این نیرو فشار وارد آورده و چون نیروی جاذبه زمین، نیروی کششی و الکترون ها، جنبشی هستند، از حرکت الکترون ها در انرژی و نیرو جلوگیری کرده و تبدیل به یک نیروی ساکن می شود که انرژی و نیروی خاصی ندارد.

انرژی زیگزالی: این انرژی که می توان آن را بعنوان یک نوع انرژی اصلی و یا خاص بحساب آورد، دارای نیروی کمتری نسبت به انواع ریز خود می باشد و دارای نیروی درمان جهت بیماری های ایدز، آسم، تنگی نفس مزمن و یبوست است.

### طریقه استفاده:

مقداری کدو تنبل را پخته و با کمی شیر مخلوط نموده و جهت بیماری های فوق ( بجز یبوست ) میل کنید.

جهت درمان یبوست، مقداری کدو تنبل خام را خوب له کرده و با کمی شیر مخلوط نموده و میل نمایید.

نیروی ساساماتا: این نیرو توسط دختری بودایی در تبت رؤیت و کشف می شود. این انرژی بوسیله تمرکز به رنگ سبز مشاهده می شود.



نیروی ماریچی: این نیرو جهت درمان بیماری‌های پوستی بکار می‌رود.

#### طریقه استفاده:

یک لیوان از آب کدوی پخته شده را با مقدار کمی گلاب و کمی شیر ( از هر کدام یک قاشق غذاخوری ) و یک قاشق مربا، و یا شربت میوه‌های مختلف ( از قبیل: پرتقال، آلبالو، به، سیب، انجیر، توت فرنگی و گوجه سبز) مخلوط کرده و آنها را مدتی در یخچال قرار داده و سپس آب روی این مواد را میل کرده و مواد ته نشین شده ته ظرف را بر روی محل بیماری پوست قرار داده و پس از ده دقیقه محل را بشوید.

انرژی سووالانسی: از این انرژی می‌توان جهت طراوت گل‌های خشک شده و یا درختان بی‌بار و میوه، استفاده نمود.

#### طریقه استفاده:

در هر یک لیتر آب، یک لیوان آب کدوی له و پخته شده و یک لیوان آب هلو و کمی شیر مخلوط کرده و در خاک پای درخت یا گل، مقداری بریزید تا دوباره شاداب و دارای میوه گردد. این عمل جهت درختان باید قبل از فصل بهار و یا در اوایل بهار انجام شود. جهت گل‌های خشک شده و بیمار، در هر زمانی قابل استفاده است.

نیروی استا فیل (جهت درمان امراض پوستی): این نیرو فقط جهت درمان امراض پوستی کاربرد دارد.

#### طریقه استفاده:

از آنجا که کدوی پخته جهت پوست زیاد مفید نیست، باید مقداری کدو تنبل خام را خوب له نموده و با کمی آب یک نوع میوه و کمی



آب پوست پرتقال مخلوط کرده و بمدت ۱۵ دقیقه بر روی محل بیماری پوستی قرار داده و سپس محل را بشویید.

انرژی دوتایی موج - زیکزال: از این انرژی ترکیبی که در یک طرف آن انرژی زیکزالی و در طرف دیگر انرژی موجی قرار گرفته، می توان جهت درمان بسیاری از بیماری های عفونی، میکروبی و ویروسی استفاده کرد.

#### طریقه استفاده:

پوست بیرونی کدو تنبل را چند بار خوب شسته و درون مقداری آب بجوشانید تا خوب له شوند. سپس آنها را داخل یک صافی ریخته و آب آن را جدا نموده و با کمی شیر و مقداری شکر، جهت درمان بیماری های عفونی میل نمایید.

جهت درمان بیماری های میکروبی و ویروسی نظیر حصه، آنفولانزا، سل و ... باید پوست کدو را خوب بپزید و با کمی شکر مخلوط نموده و میل نمایید.

انرژی موج به چپ: از این انرژی به علت دارا بودن انگل و ویروس نمی توان استفاده نمود.

نیروی بالا پر: این نیرو دارای نوعی انرژی خاص، شامل الکترون ها و نیروهای درونی می باشد که جهت درمان کمر درد، سردرد، پا درد و انواع دردها و حتی به عنوان داروی بیپوشی، کاربرد دارد.

#### طریقه استفاده:

مقداری کدو تنبل را در آفتاب قرار دهید تا کمی خشک شود. پس از دو روز، آنها را در هاون خوب له نموده و درون مقداری آب



جوشیده بریزید تا آب سرد شود. سپس آنها را بوسیله صافی جدا کرده و با کمی شیر یا مقداری نمک مخلوط نموده و جهت بیپوشی بکار ببرید.

جهت درمان درد‌ها، همان کدو‌ها را که از داخل آب جدا می‌سازید، بر روی محل درد قرار داده و پس از ۱۵ دقیقه بر دارید. نیروی موجی: این نیرو جهت درمان کم‌خوابی و بیخوابی و آرامش بکار می‌رود.

#### طریقه استفاده:

جهت خواب راحت و آرامش، مقداری از پوست کدو را بر روی چشم سوم خود قرار دهید. البته پوست را پس از جدا نمودن از سمت داخلی آن بر روی چشم سوم خود قرار دهید.

انرژی دوتایی زیکزالی: این انرژی دارای دو نوع انرژی زیکزالی درشت و ریز و بهم چسبیده است. بنابراین، چون الکترون‌های آن در یک مدار همسطح و همسو نیستند، دارای انرژی خاصی نمی‌باشد. نیروی خاواریس: از این نیرو جهت درمان انواع سرطان می‌توان استفاده کرد.

#### طریقه استفاده:

مقداری تخم کدو تنبل پخته شده را با کمی شیر و یک عدد زرده تخم مرغ پخته شده، مخلوط نموده و روزی یک قاشق غذاخوری از آن میل کرده و سپس کمی ورزش کنید. باقیمانده این مواد را حتماً داخل یخچال نگهداری نمایید.

هاله آتشین کدو تنبل: این هاله که برنگ زرد و نارنجی و کمی هم آب و قرمز است، در مجموع به رنگ آتشین دیده می‌شود و



دارای کمی نیروی موجی در برخی از قسمت‌های آن می‌باشد. البته  
رویت این هاله با تمرکز میسر می‌گردد.

### ۸۱ - سیر

نیروی اولیه جنبشی: این نیرو جهت درمان اسهال و استفراغ بکار  
می‌رود.

#### طریقه استفاده:

مقداری سیر را ریز کرده و درون مقداری ماست ریخته و به  
مدت دو ساعت در یخچال قرار داده و سپس آن را میل نمایید.  
انرژی اولیه حرکتی: این انرژی از الکترون‌های حرکتی و  
پروتون‌های جنبشی تشکیل شده و می‌توان آنها را آزاد نمود ولی  
قابل استفاده نیست.

نیروی موجی: این انرژی همچون موج دریا سبب آرامش  
می‌گردد. زیرا دارای الکترون‌هایی است که حرکت آنها مانند موج  
می‌باشد. این نوع حرکت سبب آرامش و خواب راحت می‌گردد.

#### طریقه استفاده:

دو حبه سیر را در کمی آب جوش قرار داده و پس از شل شدن.  
پوست آنها را جدا نموده و پوست‌ها را در ظرف کوچکی قرار داده  
و بر روی پیشانی خود قرار دهید. این امر موجب آرامش شما  
می‌گردد.

انرژی زیگزالی: این انرژی که دارای نیروهای خاص بوده، معمولاً  
درون الکترون‌ها و همچنین هیپاتیم‌ها وجود دارد که دارای قدرت  
درمانی است. این انرژی جهت درمان طاعون، طاعون گاوی،  
یبوست، برقان و سیاه سرفه بکار می‌رود.



**طریقه استفاده:**

یک غوزه کامل سیر را با تمامی پوست و محتویات آن به همراه مقداری آب، مدت کمی بجوشانید. سپس مواد دیگر را از سیر جدا کنید و سیرها را رنده کرده و با کمی شیر مخلوط نموده و روزانه فقط یک قاشق به بیمار بخورانید.

نیروی ماریچی: این نیرو فوق العاده، از قدرت کمی برخوردار است. این نیرو مهم بوده و می توان به الکترون های بیمار آن نزدیک شده و از آنها جهت کار های منفی استفاده کرد. البته گفتن روش آن لزومی ندارد، زیرا کار های منفی به شما گفته نخواهد شد.

نیروی مغناطیسی: این نیرو همانند امواج مغناطیسی بدن و رادار عمل کرده و جهت چرخش یا جلوگیری از آسیب شبکه ها، بخصوص شبکه خورشیدی بدن بکار می رود.

**طریقه استفاده:**

پوست خارجی غوزه سیر و سیخ چوبی وسط آن را جدا نموده و آنها را به صورت راست بر روی بدن از نوک گلو یا قفسه سینه تا سر ناف بکشید. این کار را سه بار انجام داده و بعد بر روی چشم سوم بیمار (بین دو ابرو) بمدت ده دقیقه قرار داده و سپس بمدت پنج دقیقه نیز آنها را بر روی جناق سینه قرار دهید. این اعمال سبب باز شدن بیشتر مراکز انرژی بدن و به چرخش در آمدن آنها شده و درد یا بیماری فرد برطرف می گردد.

انرژی فیتا: این انرژی دارای نیروی خاصی نیست.

نیروی موج امواجی: این نیرو دارای امواج بسیار از سوی الکترون هاست. نیروهای موجی الکترون ها بسیار زیاد و شدید



هستند و جهت افراد عصبی برعکس عمل می کنند. بنابراین به افراد عصبی توصیه می گردد که از خوردن سیر خام در روزهای سه شنبه، چهارشنبه و جمعه پرهیز نمایند.

نیروی متالوژدر ( مخصوص درمان هر گونه سرطان ) : در مورد این نیرو که جهت درمان سرطان ها کاربرد دارد، در ابتدا چند نکته باید بیان شود:

الف - جهت درمان، باید اعتقاد و باور قلبی به بهبود خود با گیاهان و کمک حق داشته باشید.

ب - از بروز بیماری سرطان بیش از یک ماه نگذشته باشد.

ج - دستورات داده شده باید دقیقاً اجرا شود. زیرا یک اشتباه، از بهبودی جلوگیری می کند.

د - هر روز قبل از خارج شدن از رختخواب، چشمان خود را ببندید و در ذهن خود تصور کنید که شما کاملاً سالم هستید و درمان شده اید.

(در انجام شفا و کار حق شک نکنید. زیرا در شک هیچ نیست، اما در یقین همه چیز هست.)

#### طریقه استفاده:

یک عدد سیر کامل (یک غوزه) و تازه را در یک لیوان شیر جوشیده و کمی نمک قرار داده و سپس آنها را بمدت سه ساعت در یخچال بگذارید. ( البته سیرها باید رنده شوند) سپس آنها را صاف کرده و تفاله ها را در آفتاب گذاشته و شیر و مواد را از صافی عبور داده و به همراه کمی آب سبزی های شنبلیله و کاهو مخلوط کرده و کمی زعفران نیز داخل آنها ریخته و خوب بجوشانید و پس از سرد





شدن، روزی یک قاشق غذاخوری از آن بعنوان دارو میل نمایید.  
( جهت بدست آوردن آب سبزی‌ها، ابتدا آنها را ریز نموده و سپس صاف کنید.)

تفاله‌ها را نیز پس از دو روز در آفتاب بودن و کمی خشک شدن، با مقداری آب و کمی آرد گندم به صورت خمیر درآورده و هر روز باید آن خمیر را کمی ورز داده و با آب شل کنید. هنگامی که همانند خمیر نان شد، آن را بر روی چشم سوم خود قرار دهید. این عمل را باید در ساعات ۳ الی ۶ بعدازظهر انجام دهید. توجه داشته باشید که سرطان‌ها بر اثر نفرت، کینه و هر گونه زیاده روی در عدم اعتماد به نفس ایجاد می‌گردد. بنابراین شما باید در طول درمان به مثبت اندیشی فکر کنید تا بهبود یابید.

نیروی عددی ( مخصوص خرد کردن غدد): این نیرو جهت درمان اغلب غده‌های چربی و یا غدد خشک کاربرد دارد.

#### طریقه استفاده:

بیمار باید علاوه بر تلقینات مثبت جهت بهبود و سلامت خویش، اعمال زیر را نیز انجام دهد تا به طور کامل بیماری او درمان گردد.  
الف - یک غوزه سیر کامل را خرد کرده و آب آن را جدا نموده و با کمی آب هلو و هویج و کمی نخود کوبیده و له شده ( نه آرد نخود ) مخلوط نمایید. سپس آن را درون یک تکه پارچه نخی سفید رنگ و یا سبز و یا نارنجی ریخته و آن را بر روی محل غده قرار دهید.

ب - در مرحله بعد، باید این پارچه را بر روی محل غده حرکت داده تا چنانچه یک غده چربی باشد، سوراخ گردد و اگر یک غده



خشک است ، کوچک شود. هنگامی که احساس تهوع یا سرگیجه و یا دل درد به بیمار دست داد، مقداری از آب یک هلو و کمی آب هویج میل کند تا بهبود یابد.

این حالت‌ها نشانه خرد شدن یا سوراخ شدن غده می باشد. البته شما ایمان داشته باشید که بوسیله این اعمال به ظاهر ساده، درمان می گردید و تا هنگامی که چنین حالتی به شما دست نداده است، باید بکار خود ادا مه دهید.

ج - اگر غده زیاد بزرگ شده باشد، دیگر نمی توان برای رفع آن کاری انجام داد و نباید از این اعمال استفاده گردد. مگر اینکه در ناحیه گردن، مغز، صورت، دست، لگن و یا سینه باشد.

نیروی سووالانسی: این نیرو که از انواع نیروهای فوق العاده بشمار می رود، دچار نوعی ویروس انرژی گشته که نیروهای درونی آن را مختل می کند. بنابراین نمی توان از آن استفاده نمود.

انرژی زیگزالی: این انرژی در سیر به علت وجود مواد ضد عفونی کننده، در محل و به دو صورت وجود دارد: این انرژی زیگزالی اولیه، که جهت افرادی که بیماری خاص ندارند مفید می باشد. دیگری، انرژی زیگزالی اولیه، که جهت درمان سل، ذات الریه، سرخچه، سرخک، مخملک و آبله مرغان بکار می رود.

#### طریقه استفاده:

مقداری سیر را بپزید و با مقداری آب گوجه فرنگی و کمی نمک و مقداری آب هویج، مخلوط کرده و کمی بجوشانید و پس از ۱۵ دقیقه آن را میل نمایید. البته بصورت دارو، یعنی در سه وعده و هر بار یک قاشق میل گردد.



نیروی شفا درمانی بسیار قوی بنام سامیت: این نیرو جهت درمان عفونت معده، کلیه، ریه، گلو، قفسه سینه، کبد، مثانه بکار می‌رود.

#### طریقه استفاده:

مقداری سیر و کمی پیاز را رنده نموده و با مقداری آب گوجه فرنگی و کمی نمک مخلوط کرده و روزانه یک الی دو قاشق بعد از ناهار میل نمایید.

هاله سادۀ سیر: سیر خشک شده جهت درمان بیماری‌های روحی و روانی نیز مفید است. از سیر خشک می‌توان جهت درمان عصبی بودن، ترس، افسردگی، تنبلی، بیحوصلگی شدید و انواع سردرد‌های عصبی استفاده نمود.

#### طریقه استفاده:

یک حبه سیر خشک شده (بدون پوست) را درون قوری چای انداخته و به همراه چای به مدت ده دقیقه دم کرده و سپس سیر را خارج نموده و چای را بنوشید.

#### ۸۲ - طالبی:

انرژی اولیه حرکتی: این انرژی بر خلاف این که دارای الکترون‌های بسیار پر جنبش است، در آن جنبش و حرکت زیادی به وجود نیامده است. دلیل آن نیز به علت وجود پلایتاس‌هایی است که در هر یک از پروتون‌ها وجود دارند که سبب مختل شدن حرکات می‌گردند. به هر حال این انرژی دارای نیروی خاصی نمی‌باشد.



( پلایتاس : این نوع موجود در یک پروتون هنگامی قرار می‌گیرد که پروتون رشد زیاد و حرکت بسیار داشته باشد و از رشد هر چیزی جلوگیری کرده و کار موجودات دیگر را مختل می‌کند.)  
نیروی موجی و حرکتی: این نیرو که به صورت موجی و نیروی اولیه جنبشی و حرکتی می‌باشد، پس از اتمام عمل رشد طالبی با هم ترکیب شده و یک نیرو را تشکیل می‌دهد. این نیروی جدید سبب جاذبه بین آنها گشته و همانند یک زنجیر تمامی انرژی‌ها و الکترون‌ها را به یکدیگر متصل کرده است.

انرژی مغناطیسی سریع: این انرژی با وجود حرکت و جنبش‌های مغناطیسی سریع، دارای نیروهای مفید و مهم خاصی نمی‌باشد.  
نیروی امواجی: از پوست بیرونی طالبی جهت درمان سردرد‌های عصبی، ترس و وحشت، میگرن، شب‌ادراری، نفرت و کینه از دیگران و یا از خود، استفاده می‌گردد.

### طریقه استفاده:

فرامین مثبت در جهت رفع بیماری به قطعه‌ای از پوست طالبی داده و سپس آن قطعه را از سمت داخلی بر روی چشم سوم خویش به مدت ده دقیقه قرار دهید. چنانچه این روش را روزانه دوبار انجام دهید، دیگر به پزشک و روان‌پزشک نیازی نخواهید داشت.

انرژی ماریچی: این انرژی شبیه فنر بوده و جهت درمان گواتر، برقان، سردرد، درد مچ‌ه، و میخچه بکار می‌رود.



**طریقه استفاده:**

جهت درمان گواتر و یرقان، آب مواد اطراف تخم‌های طالبی را به همراه تخم‌های آن بپزید و میل کنید. همچنین تخم‌های آن را سرخ نموده و میل کنید.

جهت درمان درد مخچه، مواد اطراف تخم‌های طالبی را به محل درد بمالید.

جهت درمان سردرد و میخچه، پوست طالبی را به مواد اطراف تخم‌های طالبی آغشته نموده و آن را از سمت داخل بر روی محل درد و یا میخچه به مدت ۱۵ دقیقه قرار داده و سپس محل را بشوید.

نیروی ویسالو ( جهت درمان بیماری‌ها و امراض پوستی ) : این نیرو جهت درمان انواع امراض پوستی و حتی برای شفافیت پوست کاملاً مفید و موثر است.

**طریقه استفاده:**

مقداری طالبی له شده را با مقداری شیر و کمی آب خیار مخلوط نموده و مقدار کمی از آن را بر روی محل بیماری پوستی و یا برای نرم و شفاف نمودن پوست و یا جهت جلوگیری از چروک شدن پوست، بمالید و پس از ۵ الی ۱۰ دقیقه محل را بشوید. مواد اضافه را نیز در یخچال نگهداری کنید. البته بهتر است این مواد در هر بار به مقدار لازم و به صورت تازه تهیه شود تا تأثیر آن بیشتر گردد.

انرژی ویجیتال: این انرژی جهت درمان افرادی که دچار حالتی غیر عادی می‌گردند و یا دچار اختلالات عصبی هستند مفید است.



**طریقه استفاده:**

چنین افرادی باید قبل از خواب یک استکان طالبی له شده به همراه کمی آب هلو یا آلبالو و یا شلیل را بر روی پیشانی خود قرار داده و پس از ۱۵ دقیقه آن را بردارند.

چنانچه این عمل را به مدت سه شب انجام دادید و اثری نکرد، معلوم می‌شود که سلول‌های مغزی و عصبی فرد از کار افتاده و دیگر نمی‌توان کاری برای او انجام داد.

نیروی موجی: این نیرو که توسط یک نیروی فوق‌العاده تأمین می‌شود، از الکترون‌ها، هیپاتیم‌ها، پلانتاس‌ها و پروتون‌های بیشماری تشکیل یافته که این نوع ترکیب سبب خواب راحت می‌گردد.

**طریقه استفاده:**

مقدار کمی آب طالبی را با آب یک عدد هویج مخلوط نموده و قبل از خواب میل نمایید.

انرژی سووالانسی: این انرژی در بسیاری از اجسام مفید و قابل استفاده است. اما در برخی از طالبی‌ها دچار اختلال یا انگل و ویروس یا میکروب گشته که انگل آن بسیار خطرناک بوده و افرادی که دچار بیماری دیابت یا فشار خون هستند، نباید در یک روز مقدار زیادی طالبی میل کنند. زیرا مصرف بیش از یک قاچ در شبانه روز برای آنها مضر است.

نیروی ماریچی استانلو: این نیرو که یک نیروی تلقینی می‌باشد، جهت هیپنوتیزورها قابل استفاده است. البته به علت این که ممکن است برخی افراد در هنگام خواب تلقینی مغناطیسی از این نیرو سوء استفاده نمایند، روش استفاده از آن در اینجا گفته نمی‌شود.



نیروی تیسرا: این نیرو جهت لاغر شدن افراد کاربرد دارد.

### طریقه استفاده:

یک عدد طالبی متوسط باید به روش زیر در طی یک روز مصرف شود:

دفعه اول، یک قسمت از شش قسمت یک طالبی را له کرده و به همراه کمی آب بین ساعات ۱۰ الی ۱۲ صبح میل کنید.

دفعه دوم، یک قاج از آن را یک ساعت قبل از ناهار (در ساعت یک) میل کنید.

دفعه سوم، بین ساعات ۴ الی ۵ بعد از ظهر، یک قاج دیگر را با کمی شیر و کمی شکر مخلوط کرده و پس از جوشاندن، میل کنید.

دفعه چهارم، بین ساعات ۶ الی ۷ بعد از ظهر، آب یک قاج دیگر را گرفته و میل کنید.

دفعه پنجم، بین ساعات ۸ الی ۹ شب، آب یک قاج دیگر از طالبی را با مقداری آب هویج مخلوط کرده و بدون صرف شام، آن را میل کنید.

دفعه ششم، قبل از خواب قاج آخر را بدون صرف نمودن شام میل کرده و بخوابید.

در روز دوم تمام این اعمال را با حذف خوردن طالبی در ساعات ۶-۷ و ۸-۹ ادامه دهید.

در روزهای بعد به روش روز دوم، نیمی از طالبی را میل کنید تا به اندازه دلخواه برسید.

هاله بزرگ ساده طالبی: این هاله گرچه دارای نیروی موجی در سراسر آن و همچنین ارتفاعی نسبتاً زیاد (بین ۲۰ الی ۳۰ سانتیمتر)



است ، اما دارای نیروهای زیادی نمی باشد و فقط هاله‌های معمولی و ساده است و قابل استفاده نیز نمی‌باشد.

### ۸۳ - موز سفت

انرژی اولیه حرکتی: این انرژی که از انواع انرژی های ساده و پر حرکت می باشد ، در بسیاری از میوه ها و اجسام وجود داشته و دارای نیروی خاصی در الکترون هایش نیست.

نیروی مغناطیسی: این نیرو از نظر قرار داشتن در مرتبه بسیار عالی مغناطیسی و امواجی و همچنین شفا دهی مفید و مهم است و جهت درمان تالاسمی ، آسم ، سکنه های قلبی و مغزی، سرماخوردگی و سیاه سرفه بکار می رود.

#### طریقه استفاده:

یک عدد موز کاملاً سفت و تازه و زرد ( نه سیاه و له ، و اگر کمی سبز نیز باشد بهتر است) را در یک لیوان شیر و با کمی شکر مخلوط کرده و میل نمایید. بهتر است روزانه یک بار و تازه آن را مصرف کنید.

انرژی سووالانسی : از الکترون های این انرژی می توان جهت درمان بیماری های قلبی ، ریوی ، کلیوی ، مثانه ، رحم و قاعدگی استفاده نمود.

#### طریقه استفاده:

مقداری موز سفت و زرد را له نموده و درون مقداری کمی آب ریخته و کمی هلو یا میوه له شده دیگر ( از میوه های هسته دار) را نیز با آن مخلوط کرده و میل کنید. از این مواد روزانه ۲ الی ۴ قاشق در یک وعده میل کنید.





( بهتر است یک ساعت بعد از ناهار مصرف گردد).

انرژی ماریچی: از این نیرو می توان هم جهت انسان ها و هم جهت حیوانات استفاده نمود. جهت انسان ها در درمان سرطان یا تومور مغزی بکار می رود. جهت حیوانات برای درمان برخی امراض مربوط به سگ ها ، گربه ها ، جغد، روباه و شتر مرغ بکار می رود.

#### طریقه استفاده:

یک عدد موز سفت را بمدت دو ساعت در مقداری آب قرار داده و سپس موز را له کرده و آب آن را گرفته و با مقداری شیر مخلوط کرده و کمی فلفل و نمک نیز به آنها اضافه نموده و جهت مبتلایان به سرطان یا تومور مغزی. روزانه فقط یک قاشق بعد از شام بین ساعات ۹ الی ۱۰ بدهید تا میل نمایند.

جهت حیوانات، این ماده را با غذای آنها مخلوط نموده و یا از طریق دیگر وارد بدن آنها کنید.

انرژی سوسالوئسی (برای شفا درمانی): این انرژی جهت درمان آسم، دیابت، یرقان، سنگ کلیه ، آپاندیسیت ، گاستریت ، عفونت نای ، مری ، حلق و کبد بکار می رود.

#### طریقه استفاده:

یک عدد موز زرد و سفت را له کرده و با کمی شکر، آبلیمو، شیر، انگور سیاه درشت، زعفران، و نمک مخلوط کرده و روزانه سه قاشق مرباخوری پس از هر وعده غذا میل نموده و تا نیم ساعت پس از آن چیزی مصرف نشود.



نیروی موجی: پوست تازه و زرد و سفید یک عدد موز را از سمت داخلی آن بر روی چشم سوم خود قرار دهید تا به آرامش و خواب عمیقی فرو روید.

انرژی ماریچی دو طرفه: این انرژی دارای دو قطب در دو جهت بوده و نمی تواند دو مدار الکترونی را به وجود آورد. بنابراین دارای نیروی خاصی نمی باشد.

نیروی موج بلند: این نیرو جهت درمان اغلب جوش ها ، تاول ها و تمامی بیماری های پوستی بکار می رود.

#### طریقه استفاده:

مقداری موز سفید را له کرده و با مقداری شیر و آب کمی بجوشانید و پس از سرد شدن ، این مایع را بر روی پوست یا محل جوش ها بمالید و پس از ده دقیقه محل را بشوئید.

انرژی سوما: این انرژی از نوترون های بسیار ریز و ضعیف و در عوض از الکترون های قوی تشکیل گردیده و جهت افرادی که بیماری هایی نظیر: دیفتری ، کزاز ، سرخک ، آبله مرغان ، سرخچه ، مخملک دارند مضر بوده و چنین بیمارانی نباید از این انرژی استفاده نمایند. اما جهت درمان سل و هاری مفید است.

#### طریقه استفاده:

یک عدد موز را در قطعات کوچک درون مقداری شیر ریخته و به همراه یک عدد زرده تخم مرغ صبح ناشتا میل کنید.

نیروی تیناس: این نیرو بسیار قوی بوده ، اما در هنگامی که موز سبز و نارس شروع به رسیدن می کند ( حتی بعد از جدا شدن ) ، این نیرو دچار انگل بسیار خطرناکی می گردد و آزاد کردن چنین نیرویی ،



سبب ضعیف شدن بدن در مقابل انواع بیماری ها می شود . بنابراین ، نباید از این انرژی استفاده نمود.

هاله دو جداره موز: این هاله دارای دو لایه الکترونی و هیپاتیمی است. این دو لایه نیز از همان مواد سیال خود آن تشکیل شده است. در لایه اول ، الکترون ها و لاتوس ها و در لایه دوم ، هیپاتیم ها و پلایتس ها ، این دو لایه هاله را بسیار محکم کرده و سبب آن گردیده که دسترسی به داخل انرژی ها وجود نداشته باشد. همچنین این لایه ها کششی را ایجاد کرده اند که بسیار محکم است. این نوع هاله ممکن است به رنگ های قرمز و سبز دیده شود. اما ممکن است با هاله زرد رنگ نیز باشد.

#### ۸۴ - خربزه

انرژی اولیه جنبشی و حرکتی: این انرژی که مربوط به درون میوه می باشد دارای نیروهای بسیار بوده و این نیروها معمولاً از اوایل رشد میوه بوجود می آیند. این نیروها در الکترون ها و نوترون ها وجود دارند ولی در این انرژی پرجنبش و پر حرکت، نیروی خاصی وجود ندارد. بنابراین قابل استفاده نیست.

نیروی موج به راست: این نیرو از انواع نیروهای فوق العاده در امور کشاورزی می باشد. از این نیرو می توان به عنوان سم یا کود استفاده نمود.

#### طریقه استفاده:

مقداری از پوست خربزه را کاملاً ریز نموده و آب آن را دور بریزید. سپس تفاله ها را با کمی خاکستر سیگار با توتون و یا تنباکو مخلوط کرده و کمی از مواد اطراف تخم های خربزه را به آن اضافه



کرده و این مواد را بعنوان سم یا کود در خاک پای گیاه بریزید. این ماده ضد آفات نیز میباشد.

انرژی الکترومغناطیسی: این نیرو که شباهت زیادی به نیروی الکترومغناطیسی بدن انسان دارد، اگر به صورت مازاد باشد، قابل استفاده است. از این نیرو می توان جهت تکمیل درمان توسط فرد انرژی دهنده سود برد.

#### طریقه استفاده:

مقداری خربزه را کاملاً له کرده و بجوشانید. سپس کمی آب سرد به آن اضافه نموده و از صافی بگذرانید. از آب بدست آمده، برای هر بیمار یک قاشق غذا خوری، پس از انرژی درمانی به بیمار بدهید تا میل کند. این ماده در تکمیل درمان بسیار مؤثر خواهد بود. نیروی امواجی: این نیرو اغلب بعنوان شفا دهنده اعصاب، سر و مغز بکار می رود. هیپاتیم ها در این نیرو به صورت بسیار ریز هستند. این انرژی جهت درمان بیماری های خفاش ها، سگ ها، و خرگوش های تازه بدنیا آمده بکار می رود.

#### طریقه استفاده:

مقداری آب خربزه را با مقدار کمی آب هندوانه و کمی آب کلابی مخلوط کرده و روزانه به اندازه یک قاشق مربا خوری از طریق خوراکی، سرم، آمپول، و ... به بدن آنها وارد کنید.

انرژی ماریجی: این انرژی جهت درمان ناراحتی های پوستی ممکن است بکار برود، اما دچار ویروس خطرناکی است که برای افرادی که دچار سرما خوردگی، گلو درد، آنفولانزا، سل، سکنه قلبی



و یا بیماری قلبی هستند، مضر می باشد و چنین بیمارانی نباید از این میوه استفاده کنند.

نیروی موجی : این انرژی جهت آرامش و خواب راحت بکار می رود.

#### طریقه استفاده:

یک تکه پوست خربزه را از سمت داخل آن بر روی چشم سوم خود قرار دهید تا توسط چشم سوم و مغز، فرامین خواب به بدن و بی حس شدن اعضاء بدن صادر گردد. این روش جهت افراد عصبی و کسانی که دچار حالات غیر عادی شده اند نیز قابل استفاده است.

انرژی زیکزال به چپ: توسط این انرژی و ریختن یک قطره از آب خربزه در یک قاشق مواد غذایی، می توان پروتئین ها و ویتا مین های آنها را حفظ کرد.

نیروی تینا ( جهت درمان امراض پوستی): این نیرو جهت شفافیت، زیبایی، تندرستی و سلامتی پوست بکار می رود.

#### طریقه استفاده:

جهت پوست های چرب و دارای لکه و جوش و تاول و ... ، مقداری آب خربزه را با مقداری آبلیمو و کمی آب نارنج مخلوط کرده و بر روی محل بمالید.

جهت پوست های خشک و زیر و دارای لکه، جوش، تاول و ... ، مقداری خربزه را له نموده و آب آن را جدا کرده و خربزه بدون آب را با کمی آب خیار و کمی آب طالبی مخلوط نموده و بر روی محل بمالید.



جهت پوست‌های معمولی که دارای بیماری‌های پوستی و لک و جوش و تاول بوده یک تکه از پوست خربزه را جدا کرده و بر روی آن مقداری شیر ریخته و از طرف داخل پوست بر روی محل بیماری قرار دهید.

جهت همه موارد بالا باید مواد را بمدت ده دقیقه بر روی محل قرار داده و سپس محل را بشوئید.

انرژی امواجی سیناوریس: این انرژی جهت درمان حساسیت و گوش درد بکار می‌رود.

#### طریقه استفاده:

مقداری آب خربزه را با کمی آب انار یا گیلان مخلوط کرده و جهت درمان حساسیت، آب ریزش بینی، عطسه یا سرفه نمودن، یک قطره از آن را در هر سوراخ بینی یا هر سوراخ گوش (جهت گوش درد) و یا در داخل دهان در زیر زبان فرد چکانده شود.

انرژی ماریچی برعکس: از این انرژی جهت درمان دل درد یا سردرد باید استفاده نمود.

#### طریقه استفاده:

مقداری خربزه را با کمی آب هندوانه و کمی نبات مخلوط کرده و بر روی حرارت قرار دهید و به محض جوشیدن آن را از روی حرارت بردارید. سپس روزانه یک استکان (به صورت ولرم) از آن میل کنید.

انرژی سووالانسی: این انرژی جهت بیرون راندن انرژی‌های اضافی افراد بکار می‌رود.



### طریقه استفاده:

فردی که دارای انرژی های اضافی است را در اتاقی تاریک بنشانید و مقداری تخم خربزه را پخته و بر روی کف دستان او قرار دهید. فرد باید به نقطه‌ای در تاریکی ذخیره شود، و شما باید پوست خربزه را از سر تا کف پای وی با فاصله بر روی بدن او حرکت دهید. پس از دو بار تکرار این عمل انرژی های او خارج می گردد.

نیروی موج - زیکزال: این نیرو که از انواع نیروهای ترکیبی می باشد، در هنگام رسیده شدن کامل خربزه به یک نیرو تبدیل می گردد.

هاله کوتاه خربزه: این هاله بسیار کوتاه و به ارتفاع ۲ الی ۳ سانتیمتر بوده و از میکروسان های آن می توان به صورت های مختلف، استفاده مثبت نمود.

### طریقه استفاده:

افرادی که دچار افسردگی و یا ترس از چیزی هستند، با خوردن مقداری خربزه شیرین و کاملاً سرد، از این بیماری های روحی نجات می یابند.

### ۸۵ - لیمو شیرین

انرژی اولیه ساکنی: این انرژی دارای نیروی خاصی نمی باشد. انرژی ماریچی و حرکتی: این انرژی که نیروهای زیادی دارد، دچار انکل گردیده و از قدرت درمانی آن نمی توان استفاده کرد. اما از آن، جهت مبارزه با آفات گیاهان می توان سود برد.



**طریقه استفاده:**

جهت آفت زدایی برنج، گندم، شلغم، سیب زمینی و درختان آلو، سیب و پرتقال، باید یک لیوان آب لیمو ترش تازه را در یک لیتر آب مخلوط کرده و در خاک پای این نوع گیاهان ریخته شود. نیروی امواجی ( موج بلند): از قدرت درمانی این نیرو می توان جهت درمان بیماران رماتیسمی، سرماخوردگی و گلو درد استفاده نمود.

**طریقه استفاده:**

یک عدد لیمو شیرین را قبل از قاج کردن، در یک لیوان آب ولرم و با کمی گرم قرار داده و هنگامی که آب کاملاً سرد شد، لیمو شیرین را خارج نموده و میل کنید. نیروی مغناطیسی: از این نیرو که کمی شباهت با نیروی الکترو مغناطیسی بدن انسان‌ها دارد، باید جهت درمان دیابت، فشار خون و بیماری‌های کبدی، استفاده نمود.

**طریقه استفاده:**

یک لیوان شیر را با یک عدد زرده تخم مرغ مخلوط نموده و سپس سه قاشق بزرگ آب لیمو شیرین به آن اضافه نموده و میل کنید. البته شما می توانید یک لیوان از مواد تازه درست شده را در فاصله زمانی و یا یک باره میل نمایید اما باید به مدت دو ساعت قبل و بعد از مصرف، چیزی نخورید و حتی آب هم ننوشید.

انرژی اسکالوس: این انرژی، عمر پوست را زیاد کرده و به آن تازگی و شفافیت می بخشد. کفایت پوست لیمو شیرین را به پوست بدن خود بمالید.





نیروی موجی : این نیرو جهت آرامش بکار می رود.

**طریقه استفاده:**

پوست های درونی قطعات داخلی یک عدد لیمو شیرین را جدا نموده و آنها را بر روی چشم سوم خود قرار دهید.

انرژی سوما : این انرژی، ضعیف و از قدرت شفا دهی کمی برخوردار است. این نیرو جهت آرام نمودن دردها بکار می رود.

**طریقه استفاده:**

پوست یک عدد لیمو شیرین را جدا نموده و بر روی آن مقداری از آب لیمو شیرین ریخته و آن را از طرف داخلی پوست بر روی محل درد قرار دهید.

نیروی ترانسویا ( نیروی ۸ پر ) : این نیرو توسط فردی فرانسوی اهل پاریس کشف خواهد شد. او نیروهای درونی آن را که در هر یک از الکترون ها و نوترون ها وجود دارد را نیز کشف می کند. این نیرو جهت درمان یرقان ، گواتر، بری بری ( راشیتیس )، سرفه زیاد ، خونریزی معده و غلیظ و سیاه شدن خون بکار می رود.

**طریقه استفاده:**

یک عدد لیمو شیرین را بدون بیرونی آن، با مقداری آب و کمی شکر و تخم خربزه و زعفران به مدت ۱۵ دقیقه بجوشانید و پس از صاف نمودن، روزی دو قاشق در ساعت سه بعد از ظهر و یک ساعت پس از صرف ناهار میل نمایید.

انرژی ساسالوس (جهت شفا درمانی): این انرژی جهت درمان

انواع امراض ویروسی و میکروبی همانند سل ، وبا ، حصه ، آنفولانزا ، سرماخوردگی ، سرخک ، مخملک و ... بکار می رود.



**طریقه استفاده:**

مقداری آب لیمو شیرین تازه را درون مقداری آب پرتقال ریخته و میل کنید.

انرژی مافوق زیگزالی: این انرژی جهت درمان سردرد های مزمن ، میگرن ، دندان درد و عفونت لثه بکار می رود.

**طریقه استفاده:**

یک لیوان شیر را که مقداری آب هویج و لیمو شیرین و سیب در آن ریخته‌اید را میل کرده و سپس مقداری از پوست درونی بخش های داخلی آن را بر روی سر و یا چشم سوم خود به مدت ۱۵ دقیقه قرار دهید. این عمل ( بجز دارو ) را روزی سه بار تکرار کنید.   
 هاله اولیه (جهت از بین بردن عوامل بیماری زا) : چنانچه در محلی بیماری های واگیر دار و خطرناک مانند : وبا ، سل ، طاعون و ... شیوع یافت ، جهت ضد عفونی نمودن و جلوگیری از سرایت بیماری ، این هاله قابل استفاده است.

**طریقه استفاده:**

مقداری آب لیمو شیرین را با کمی گلاب، شیر، نمک، آبنبات خرد شده و کمی آب هویج و کمی سیر رنده شده مخلوط نموده و به مدت دو ساعت آن را در یخچال قرار داده و سپس گوشه‌های محل و نقاط مختلف روی زمین را با آبپاش بوسیله این محلول ضد عفونی نمایید.

هاله آخر لیمو شیرین: این هاله که دارای موجی نرم و ارتفاعی حدود ۲ الی ۵ سانتی متر است، همانند هاله های معمولی بوده و هیپاتیم ها و میکروسان ها در آن به یکدیگر نزدیک هستند. به طوری



که برخی از هیپاتیم‌ها در مدارات میکروسان‌ها رفت و آمد و حرکت دارند.

### ۸۶ - لیمو ترش

نیروی اولیه حرکتی: این نیرو که توسط نیروی بالاتری بنام انرژی اولیه موجی هدایت می‌شود، دارای حرکت بیش از حد نوترون‌ها می‌باشد. بنابراین جهت شفا درمانی بکار نمی‌رود. انرژی اولیه موجی: این انرژی در درمان آرتروز کاربرد دارد.

#### طریقه استفاده:

مقداری آب لیمو ترش تازه را با مقداری آب پرتقال و یا نارنگی بجوشانید و سپس آن مواد را بر روی پارچه‌ای نخی به رنگ آبی یا زرد ریخته و پارچه را بر روی محل آرتروز قرار دهید.

نیروی مغناطیسی حرکتی: این نیرو که توسط نیروهای از سطح ماوراء و کیهان و همچنین کائنات هدایت می‌شود، جهت درمان سرگیجه، حالت تهوع، اسهال و استفراغ و یا درد و ازن بکار می‌رود.

#### طریقه استفاده:

روزانه یک لیوان آب هلو و آب هندوانه و آب لیمو ترش مخلوط شده و تازه را میل کنید تا بهبودی حاصل گردد.

نیروی تنهای فیتا: این نیرو دارای موجود بسیار ریزتر از هیپاتیم بوده که این موجود دارای نیروی خاص جابجایی است. این موجود به نام (اسکاوئیس) بوده و در داخل نوترون‌ها وجود دارد. از قدرت حرکات فیزیکی آن می‌توان سود برد.



**طریقه استفاده:**

یک عدد لیمو ترش را بدون قاچ کردن به مدت نیم ساعت درون آب ولرم قرار داده و سپس آن را درون مقدار کمی شیر و آب لیمو ریخته و با مقدار کمی آب انگور سیاه درشت مخلوط کرده و در یک لیوان ریخته و بر روی چشم سوم خود قرار دهید. بعد از ده دقیقه یک عدد سوزن بسیار نازک و کوچک را روی سطح چوبی قرار دهید. (سطح چوب بیش از پنج برابر سوزن باشد) سپس دستان خود را بلافاصله بر روی سوزن با کمی فاصله قرار دهید. دوباره لیوان را بر روی چشم سوم خود به مدت ده دقیقه قرار داده و دستان خود را با فاصله کمی بر بالای سوزن قرار داده و فقط به سوزن و بلند شدن آن و یا تکان خوردن سوزن تمرکز کنید تا جابجایی اتفاق بیفتد.

انرژی ماریچی: این انرژی از انواع انرژی‌هایی می‌باشد که می‌توانید بر روی مقدار انرژی موجود در الکترون‌های آن حساب کنید. این مقدار انرژی‌های موجود در الکترون‌ها، از هیپاتیم‌ها و موجوداتی منشاء گرفته‌اند که در الکترون‌ها وجود دارند. آزاد کردن این نیروهای عظیم جایز نیست. زیرا نوری ایجاد می‌کند که بقیه را دچار وحشت و نگرانی کرده و با این که قدرت درمانی آن زیاد است، اما استفاده از آن جایز نیست. بنابراین روش آزاد کردن آن گفته نمی‌شود.

نیروی کوتاه و ساده امواجی: این نیرو که در اصل نیروی (اپاتید)

نام دارد، در لیموی تازه و درشت وجود دارد.

درخت لیمو جهت درمان انواع پا درد‌ها و همچنین زانو درد‌ها

مفید است.



### طریقه استفاده:

جهت درمان پا و زانو درد، بین ساعات ۲ الی ۴ بعد از ظهر، پا یا زانوی خود را به مدت ده دقیقه به تنه یک درخت کهنسال لیمو ترش بچسبانید و سپس یک عدد برگ آن را با کمی آب خیس نموده و بر روی محل درد قرار دهید.

انرژی امواجی: این انرژی از اقسام انرژی‌های همه جانبه می باشد و دارای حالتی است که حرکت آن به همراه حرکت نیروی قبلی، کلی را نشان میدهد. از انرژی آن می‌توان به عنوان نیروی قدرت دهنده و مقوی استفاده نمود.

### طریقه استفاده:

قبل از انجام کارها و یا مسابقه‌هایی نظیر کشتی، فوتبال، شنا و ... و یا جهت تقویت قدرت فکر و آمادگی جهت امتحان، از دانه لیمو ترش جهت تقویت می‌توان استفاده کرد. دانه لیمو را به مدت نیم ساعت در زیر زبان قرار داده و سپس آن را در آورده و پوست بیرونی لیمو ترش را روی پیشانی در محل چشم سوم به مدت ده دقیقه قرار دهید.

نیروی موجی: این نیرو جهت درمان آسم بسیار مفید است.

### طریقه استفاده:

چند عدد لیمو ترش تازه را بدون قاچ کردن بنه همراه مقداری آب بر روی حرارت قرار داده و پس از مدت یک ساعت بر روی حرارت قرار داشتن، به مدت ده دقیقه کنار گذاشته و سپس آنها را پوست کنده و محتویات داخلی آنها را درون یک عدد کاسه صاف



نموده و آب آن را داخل یک لیوان بلور ریخته و در یخچال قرار دهید. سپس از این دارو روزانه دو بار و یا هنگام تنگی نفس یک قاشق میل کنید.

انرژی زیکزالی: این انرژی از انواع انرژی هایی است که دارای هیپاتیم ها و همچنین پلایتمس ها می باشد. این نوع موجودات می توانند در یک انرژی و یا نیرو به قدرت درمانی آن کمک کنند. از این انرژی جهت ضد عفونی نمودن می توانید استفاده کنید.

#### طریقه استفاده:

مقدار یک لیوان شیر جوشیده را در ظرفی که قبلاً آن را با کمی وایتکس و کمی الکل شسته‌اید، ریخته و سپس برای هر یک قاشق شیر، یک قطره آبلیموی تازه درون آن بریزید. سپس چنانچه خواستید سبزی یا میوه و یا چیز دیگری را ضد عفونی کنید. آنها را درون یک عدد ظرف دریدار بلور یا زرد رنگ ریخته و مقداری از این ماده ضد عفونی کننده را روی آنها بریزید و درب ظرف را ببندید. پس از ده دقیقه آنها را با آب بشویید و مصرف کنید. سپس، چنانچه آنها را در پارچه‌ای به رنگ آبی و یا سبز ریخته تا خشک شوند و سپس استفاده کنید بهتر است.

انرژی سیناورنس ( جهت درمان امراض پوستی ) : این انرژی جهت درمان و بهبود امراض پوستی قدرت زیادی دارد.

#### طریقه استفاده:

مقدار دو قاشق آب لیمو ترش تازه را با دو قاشق ماست و یک قاشق آب خیار مخلوط کرده و بلافاصله آن را بر روی محل بیماری



پوست و یا جوش‌ها و یا تاول‌ها بمالید و پس از ده دقیقه محل را بشوید.

از این مواد جهت شفافیت پوست نیز می‌توان استفاده کرد. اما باید توجه داشته باشید که این ماده را باید تازه تازه بکار ببرید و اگر حتی نیم ساعت بماند، مفید و مؤثر نخواهد بود. زیرا خیار خیلی زود انرژی‌های ماست و لیمو را بیرون می‌کشاند. پس بهتر است همیشه این مواد را چند دقیقه قبل از مصرف تهیه کنید.

انرژی موج بلند (تینا): این انرژی دارای نیروی زیادی نیست، اما جهت تقویت چشم و درمان آن به شرطی که پایین‌تر از نمره یک باشد، بکار می‌رود.

#### طریقه استفاده:

مقداری آب لیمو ترش تازه و آب هویج و چند قطره آب هلو را مخلوط کرده و روزانه یک استکان کوچک میل کنید.

نیروی استیمارس: این نیرو جهت درمان آبریزش بینی، آبریزش چشم و شوره چشم مفید است.

#### طریقه استفاده:

جهت درمان شوره سر، مزه، و مو، یک عدد زرده تخم مرغ را با کمی آبلیمو تازه و کمی آب نارنج مخلوط کرده و موهای سر یا مزه‌های خود را با این ماده بشوید.

جهت درمان آبریزش بینی یا چشم، مقداری آب لیمو ترش را بر روی پوست لیمو شیرین ریخته و سپس پوست را از طرف داخل بر روی چشم سوم خود قرار دهید و همزمان از طریق مغز به بینی یا چشم خود پیغام خوب شدن بدهید و در ذهن خود تصور کنید که



آبریزش کاملاً قطع شده و سالم هستید. بعد از مدت کوتاهی خواهید دید که بهبودی کامل حاصل می‌گردد.

انرژی دو ماریچ: این انرژی از دو نوع انرژی ماریچی تشکیل شده که فرق زیادی با هم ندارند. اما از این انرژی استفاده نکنید. لیمو ترش را کنار قلب، کبد، ریه، قفسه سینه، بازو ها، مچ ها و ناف قرار ندهید زیرا موجب بروز بیماری می‌گردد.

در این نقاط نوعی انرژی بنام انرژی مفسلانی وجود دارد که در مورد آن در کتاب سوم انرژی‌ها توضیح داده خواهد شد.

نیروی سووالانسی: این نیرو بدن را درمقابل بیماری‌ها ایمن می‌نماید و مصرف آبلیمو همراه غذا و یا چیزهای دیگر، از ورود بیماری به بدن جلوگیری می‌نماید.

هاله ساده لیمو ترش: در این هاله نیروی موجی وجود ندارد و میکروسان‌ها توسط الکترون‌ها و میکرون‌ها حرکت خویش را بر روی مدارات ادامه می‌دهند. این مدارات حرکتی دارند که ناشی از کشش انرژی‌ها و نیروهای ماقبل‌هاله می‌باشد. از این هاله می‌توان جهت جلوگیری از ریزش مو استفاده نمود.

### طریقه استفاده:

مقدار شامپوی مصرفی جهت یک بار حمام کردن خویش را در ظرفی ریخته و کمی آبلیمو به آن اضافه نموده و به مدت دو ساعت در یخچال قرار دهید. سپس جهت شستشوی موهای خود در حمام، از این مواد استفاده کنید. تکرار دو الی سه بار مصرف این ماده، موجب جلوگیری از ریزش موهای شما خواهد شد.





**۸۷ - توت فرنگی**

انرژی اولیه جنبشی از نوع زیگزالی: این انرژی دارای نیروهای فوق العاده بسیار کمی است که آنها را به علت کشش زیاد نمی توان آزاد کرد و نباید از آن استفاده کنید.

نیروی اولیه حرکتی: این نیرو جهت درمان سردرد های مزمن بکار می رود.

**طریقه استفاده:**

مقداری آب توت فرنگی را در ظرفی پر از یخ ریخته و بگذارید تا کمی یخ ها آب شوند. پس از ۵ دقیقه آب کف ظرف را جدا نموده و به مدت یک ساعت در یخچال قرار دهید. سپس آن را بر روی یک تکه پارچه به رنگ آبی یا سبز و نخی ریخته و بر روی پیشانی خود به مدت بیست دقیقه قرار دهید.

نیروی مغناطیسی: این نیرو دچار نوعی اختلال در الکترون ها گردیده و قابل استفاده نیست. افرادی که دچار آسم یا حملات قلبی هستند، باید از بوته و میوه توت فرنگی دوری کنند. زیرا برای آنها خطر دارد.

انرژی امواجی: این انرژی دارای الکترون های نرم و انعطاف پذیر بوده که به آنها «الکترومی» نیز می گویند. این نوع الکترون ها جهت گشایش کار توسط انرژی های فوق متافیزیک صورت می گیرد. اما نباید از آن استفاده کنید.

انرژی ماریچی: این نوع انرژی را باید از روی نوترون ها و هیپاتیم های ضعیف آن بشناسید. این نوع موجودات و مواد تشکیل



دهنده ، به مواد معمولی سیال بسیار نزدیک هستند و جهت درمان بیماری های ریوی بکار می روند

### طریقه استفاده:

مقداری آب توت فرنگی و کمی شیر را جوشانده و مصرف کنید. البته فقط در روزهای شنبه ، سه شنبه ، چهارشنبه و پنجشنبه ، روزانه دو قاشق مصرف شود.

انرژی زیكزالی ثابت: این نوع انرژی ها به علت حرکت نکردن مواد سیال موجود در یک انرژی ، ثابت مانده و سبب نابودی انرژی های فوق العاده توت فرنگی قبل از رسیدن شدن آن می گردد. بنابراین قابل استفاده نمی باشد.

نیروی موجی: نیروهای نهفته در این نیرو سبب درمان بیماری های کلیوی ، کیدی و هپاتیت می گردند.

### طریقه استفاده:

مقدار کمی شربت غلیظ توت فرنگی را با کمی شیر بجوشانید و سپس مقداری آب میوه ( بجز طالبی ، خربزه ، هندوانه ، کیلاس ، آناناس ) در آن ریخته و با کمی نمک مخلوط کرده و به مدت بسیار کمی بجوشانید. پس از غلیظ شدن ، روزانه یک قاشق مر با خوری بین ساعات ۹ الی ۱۰ صبح از آن میل کنید. همچنین یک ساعت قبل و بعد از آن چیزی نخورید و بهتر است آن مواد را به صورت تازه مصرف کنید.

انرژی موج به چپ : در این انرژی ، الکترون ها و پلایتنس ها دارای حرکتی به سمت چپ می باشند. دانشمندان باید این انرژی را به عنوان یک انرژی فوق العاده مورد بررسی قرار دهند. زیرا در آن



موجودات کوچک بسیاری وجود دارند که البته نیروهای خاصی ندارند.

انرژی تینا: این انرژی در بوته توت فرنگی بیشتر از میوه آن موجود بوده و دارای نیروهای مخصوص ژنتیکی است که جهت تعویض ژن بکار می‌رود.

### طریقه استفاده:

مقداری توت فرنگی و یک عدد برگ آلو و یک عدد تخم خربزه و کمی آب و کمی کلاب، را بجوشانید تا انرژی تینای آن آزاد شود. سپس این مایع را در روز اول دو قاشق، در روز دوم سه قاشق، در روز سوم چهار قاشق و ... تا پنج روز به این شیوه استفاده کنید و میل نمایید.

ممکن است فکر کنید که ژن انسان‌ها و یا حیوانات و یا گیاهان عوض نمی‌شود، اما می‌توانید یک ژن را از بین برده و در عوض ژن دیگری را وارد بدن فرد کنید. در این صورت باید مقداری آب کیلاس را با آب توت فرنگی مخلوط کرده و میل کنید.

نیروی سوسا لوئیس: در گذشته هنگامی که فردی دچار تب مالت می‌گردید از راههای مختلف تب او را پائین می‌آوردند و یا این که فرد بر اثر بیماری می‌مرد. امروزه توسط مواد شیمیایی این نوع تب‌ها و بیماری‌ها را از بین می‌برند؛ اما در آینده این نوع بیماری‌ها را توسط انرژی‌ها و نیروهای تشکیل دهنده یک ماده از بین خواهند برد. بنابراین قرن ۲۱، قرن انرژی‌ها می‌باشد. در این قرن بهتر است با زمان پیش بروید و از انرژی درمانی استفاده نمایید.



**طریقه استفاده:**

جهت درمان بیماری‌های تب دار مانند تب مالت ، سرخک ، آبله مرغان و غیره برگ درخت چنار را خشک و خوب ریزه کرد و با کمی آب توت فرنگی و کمی آب لیموترش مخلوط نموده و این مواد را بر روی محل چشم سوم خود قرار دهید. انرژی زیکزالی این انرژی همیشه دارای فوق العاده بوده اما بقیه انرژی‌ها گاهی اوقات این نیروی خود را دچار مشکل می‌سازد از این نوع انرژی‌ها به علت وجود کشش نوترونی بسیار قوی که میان نوترون‌ها انرژی زیکزالی و انرژی قبلی بوجود آمده نمی‌توان استفاده کرد.

نیروی سووالانسی: این نوع نیروها اغلب به صورت‌های گوناگون و با حرکت‌های مختلفی وجود دارند. اما این نوع نیرو به علت وجود ویروس انرژی در آن جهت امر درمان قابل استفاده نیست.

انرژی موجب بلند (تیتا): این انرژی که از انواع بلند انرژی تیتا بوده دارای نوعی سرگردانی در الکترون‌های خود می‌باشد به طوری که الکترون‌ها با این که بر روی مدار حرکت می‌کنند، اما حرکت آنها نامنظم بوده و از حرکت خاصی پیروی نمی‌کنند؛ بنابراین قابل استفاده نمی‌باشد.

انرژی ماریچی برعکس: گاهی در مورد برخی از انرژی‌ها که دارای نیروهای کمی هستند می‌توان با شستن آنها نیروهای بسیاری را درون آنها فعال نمود برای مثال: چنانچه یک عدد توت فرنگی را از وسط به دو نیم کنید و آن را بشوئید، از مواد بیرونی آن جهت درمان استخوان درد می‌شود استفاده کرد.



**طریقه استفاده:**

مقداری توت فرنگی را شسته و از وسط قاچ کنید. سپس تعدادی از آنها را میل کرده و بقیه را (۲ الی ۳ عدد) بر روی چشم سوم خود قرار داده و با ذهن خود فرمان خوب شدن به محل درد بدهید به این ترتیب خواهید دید که درد شما بدون مصرف هر نوع داروی شیمیایی بوسیله خود درمانی به وسیله انرژی درمان می گردد.   
 هاله توت فرنگی (جهت درمان امراض پوستی): این هاله دارای نیروی موجی کم و ارتفاع ۸ تا ۱۰ سانتیمتر بوده و بر خلاف بقیه هاله ها دارای انرژی خاص درمانی می باشد.

جهت درمان پوست های تیره ، زبر ، جوش های چرکی و معمولی، دانه های سیاه بر روی بینی و یا انواع بیماری های پوستی : مقداری توت فرنگی ، موز، لیموترش و کمی نمک را مخلوط کرده و به مقدار لازم بر روی محل بیماری بمالید و بعد از ۱۰ الی ۲۰ دقیقه محل را بشوئید.

**۸۸ - پیاز**

انرژی اولیه ساکنی از نوع زیگزالی : این انرژی که در ابتدا دارای دو نوع انرژی جنبشی و زیگزالی می باشد ، هنگامی که گیاه از خاک بیرون می آید دارای ترکیبی بین نیروی جنبشی و زیگزالی و نیروی جاذبه می شود که نیروی جاذبه انرژی جنبشی را خنثی کرده و به انرژی ساکنی تبدیل می نماید. و نیروی زیگزالی نیز در آن باقی می ماند و این نوع نیرو را بوجود می آورد که قدرت زیادی ندارد.



نیروی ماریجی: پیاز دارای انرژی های کم اما بسیار فوق العاده و قوی می باشد. این نیرو بر خلاف نیروهای بسیار زیاد موجود در آن دچار میکروب گشته و نباید از آن استفاده کرد.

انرژی امواجی ( جهت شفا درمانی ): این انرژی که دارای هیپاتیم های ضعیف و الکترون های بسیار قوی می باشد، جهت درمان بیماری های عفونی و عفونت زبان، لثه، دندان و رحم بکار می رود.

#### طریقه استفاده:

جهت درمان عفونت های داخلی: از پیاز صورتی و جهت عفونت های خارجی از پیاز سفید استفاده کرده و پوست آن را جدا نموده و بر روی محل بیماری قرار دهید. البته لازم است که پیاز خام نیز میل کنید. بنابراین یک عدد پیاز را میل کرده و  $\frac{1}{4}$  آن را به صورت دائم و دایره وار بر روی محل بیماری قرار دهید. پیاز مورد استفاده باید تازه باشد و دارای جوانه نباشد. همچنین نباید فاسد یا آفت زده باشد.

نیروی مغناطیسی: این نیروی پیاز جهت درمان برخی بیماری های چشمی کاربرد دارد.

#### طریقه استفاده:

چنانچه چشمان فردی قرمز و یا اشک آلود است، باید تعدادی پیاز را در فاصله ۲ سانتیمتری چشمان او ریز یا رنده کنید تا اسیدی که از آن ترشح شده باعث سوزش و ریزش اشک شود. سپس همان پیازهای رنده شده را ( یک قاشق ) بر روی محل چشم سوم فرد



قرار داده و از طریق ذهن فرمان خوب شدن به چشم‌ها صادر گردد.

انرژی موج - زیکزال : انرژی‌ها اغلب جهت درمان بیماری‌ها بکار می‌رود . اما این انرژی ترکیبی، دارای نیروی ضد عفونی کننده هوا می‌باشد. شما برای جلوگیری از سرایت بیماری به دیگران از این نیرو استفاده کنید.

### طریقه استفاده:

جهت یک اتاق معمولی ، یک عدد پیاز را به دو قسمت قاچ نموده و کمی آبلیمو و آب هلو بر روی آن ریخته و در دو قسمت جداگانه از سطح زمین در گوشه‌های اتاق قرار دهید.

انرژی سوالانسی: جهت ضد عفونی کردن دهان، حلق، ریه، نای، معده و روده‌ها، یک عدد پیاز خام قبل و بعد از غذا میل کنید. شما با این عمل، انرژی ضد عفونی کننده را به تمام این نقاط منتقل می‌نمایید.

انرژی تسیتاورس: این انرژی با این که دچار انگل می‌باشد، دارای نیروی بسیار قوی جهت درمان بیماری‌های اوریون ، گواتر ، کم یا زیاد ترشح کردن غده تیروئید، کوچک و بزرگ بودن و یا نامیزان بودن پستان‌ها، بکار می‌رود.

از این انرژی باید به حد لازم استفاده نمود. البته از پیاز مورد استفاده نباید در دفعات بعد استفاده نمود، زیرا انرژی‌های خود را از دست داده و قدرت درمانی نخواهد داشت.



**طریقه استفاده:**

یک عدد پیاز را با کمی شیر و کمی برنج و مقداری آب گوشت و یک عدد تخم کدو تبیل و یا یک عدد جو ، به مدت ۲۰ دقیقه بجوشانید و روزانه ۲ قاشق صبح و ۲ قاشق شب از این مواد میل کنید. بهتر است در ساعت ۸ صبح و ۸ شب مصرف گردد و تا یک ساعت پس از آن چیزی مصرف نشود.

نیروی فیتاوریس: این نیرو که اغلب به صورت آزاد وجود دارد، جهت درمان سردرد ها و میگرن و همچنین بیماری های عصبی و روانی بکار می رود.

**طریقه استفاده:**

جهت درمان سردرد ها و میگرن، یک عدد پیاز در هر وعده غذایی (بجز صبحانه) میل گردد. همچنین از طریق این نیرو می توان بیماران عصبی و روانی را در هر شرایطی به خواب هیپنوتیزی فرو برد. ابتدا باید با گفته های خود فرد را آرام کرده و سپس یک عدد پیاز کوچک را به دو نیم کرده و به او بخورانید.

سعی کنید از پیاز صورتی استفاده کنید. سپس در خواب تلقینات مثبت به او بگویید. بدین طریق حتی می توان بیمار را درمان نمود. ( البته این کار باید از طریق یک هیپنوتیزور وارد به امور درمانی انجام گیرد.)

نیروی موجی: از این انرژی می توان جهت درمان افرادی که به آب و هوا حساسیت نشان می دهند و یا دچار دریا زدگی می شوند استفاده نمود.





**طریقه استفاده:**

مقداری پیاز و سیر را سرخ کرده و با کمی آبلیمو یا آب غوره همراه با غذای خود میل کنید.

انرژی مرحله ای نسیوات: این انرژی از انواع انرژی های موجود در طبیعت بوده و حتی می توانید این انرژی را در آب قنات ها نیز بیابید. از این انرژی می توان جهت درمان انواع بیماری های بدن ( از نوک سر تا نوک انگشتان پا ) سود برد.

**طریقه استفاده:**

مقداری پیاز را با کمی زعفران ، بدون آب، پخته و میل کنید. هاله آتشین پیاز ( جهت درمان سرطان ) : این هاله که دارای موجی نرم و حالتی آتشین می باشد، جهت درمان انواع سرطان ها مفید است.

**طریقه استفاده:**

یک عدد پیاز را کمی سرخ کرده ( به صورت درسته ) و سپس رنده کرده و با مقداری اسفناج و کمی ماست مخلوط کرده و میل نمایید.

**۸۹ - شاه توت**

انرژی اولیه حرکتی : این انرژی از انواع انرژی هایی است که الکترون های آن جنبشی بوده و دارای نیروی حرکتی است. این حرکت در کل انرژی نیز تأثیر می گذارد و آن را حرکتی می کند و جهت تقویت نیروهای درونی انسانی کاربرد دارد.



**طریقه استفاده:**

چند عدد شاه توت را با کمی آب جوشانده و میل کنید. این روش برای تقویت و حتی بکار انداختن نیروهای درونی انسان ها مفید است. نیروی امواجی اولیه: این نیرو که از چند نیروی موجی تشکیل شده، دارای نیروها و انرژی های اولیه کمی می باشد. بنابراین قابل استفاده نیست.

انرژی ماریچی: هنگامی که به درون آب سنگ یا جسمی را می اندازید، امواجی بر سطح آب هویدا می گردد. چنانچه با یک سوزن به درون شاه توت ضربه‌ای بزنید، این سوزن زدن سبب ایجاد امواجی در درون انرژی ماریچی می گردد که پس از مدتی باز می گردد.

اما نکته‌ای که باید گفته شود، این است که با سوزن زدن (استریل) به شاه توت، می توانید نیروهای درونی انرژی ماریچی شفا دهنده آن را بکار برید. این انرژی جهت زنان حامله مفید بوده و بیماری های آنها را از بین می برد و بدن آنها را ضد عفونی می کند.

**طریقه استفاده:**

این نوع انرژی را می توان با سوزن زدن به درون یک عدد شاه توت آزاد کرده و سپس مقداری شیر جوشیده بر روی آن ریخته و آن را میل کنید.

انرژی سوما: این انرژی، با دیگر انرژی های سوما که در میوه های دیگر وجود دارد، متفاوت بوده و از مواد سیال تشکیل شده که از هیپاتیم ها، پلایتس ها، اورتو پریزها و انواع موجودات دیگر



تشکیل گردیده است. این انرژی جهت پاستوریزه کردن قابل استفاده است.

نیروی زیگزالی: این نیرو دچار نوعی ویروس گردیده که بر اثر نور آفتاب زیاد در این نوع میوه بوجود می‌آید. بنابراین قابل استفاده نیست.

همچنین، جهت نوزادان زیر یک سال، بیماران قلبی و افرادی که دچار اوریون هستند، این میوه و مصرف آن مضر بوده و سبب تشدید بیماری می‌گردد.

نیروی موجی: شما می‌توانید با قرار دادن یک عدد برگ شاه توت بر روی چشم سوم خود به آرامش و یا خوابی راحت دست پیدا کنید.

از این انرژی و نیرو جهت جبران انرژی‌های از دست رفته افراد پس از عمل یا انرژی‌های از دست رفته زنان در هنگام زایمان طبیعی نیز می‌توان استفاده نمود.

#### طریقه استفاده:

مقداری شاه توت و کمی نمک و مقدار بسیار کمی آب گوجه فرنگی و هندوانه و هلو را مخلوط کرده و روزانه ۲ الی ۴ قاشق میل کنید.

همچنین، در صورت نبودن این نوع میوه‌ها می‌توانید از مقداری آب شاه توت و کمی نمک و مقداری شیر و یا مقداری شکلات تافی باز شده بر روی حرارت با کمی آب، که با هم مخلوط شده اند به مقدار روزانه ۲ الی ۴ قاشق استفاده کنید.



انرژی استووبیتی ( جهت درمان دیسک کمر ) : این انرژی در درمان دیسک کمر بسیار مؤثر است.

### طریقه استفاده:

مقداری شاه توت را درون یک تکه پارچه به رنگ سفید ( یا آبی یا زرد) ریخته و خوب له کنید. سپس مقداری از مخلوط آب دو میوه مختلف ( بجز موز، آناناس، پرتقال) را بر روی پارچه ریخته و آن را بر روی کمر خود قرار دهید. پس از ده دقیقه مواد درون پارچه را در ظرفی قرار داده و با کمی آب بجوشانید.

سپس، دوباره این مواد را بر روی یک پارچه سفید نخی ریخته و کمی جای تازه دم، روی پارچه بریزید. سپس آن را بر روی کمر قرار دهید. هنگامی که جای سرد شد، آن را بردارید. این اعمال را روزی یک بار و به مدت سه روز تکرار کنید. چنانچه بیمار درمان نگردید، سه روز دیگر این روش را ادامه دهید. پس از انجام شش روز، حتماً بیمار درمان می یابد.

انرژی فوق مغناطیسی: این انرژی دارای نیروی خاصی نبوده و قابل بکارگیری نیست.

نیروی امواجی کند: نیروهای موجی و امواجی معمولاً دارای نیروی خواب کننده و یا آرام بخش هستند، اما از این نیرو به علت حرکت کند آن نمی توان استفاده کرد. زیرا با آزاد کردن آن به خوابی طولانی فرو می روید و این عمل خطرناک است. بنابراین روش آزاد کردن آن گفته نمی شود.

انرژی اکتیویته (جهت درمان امراض پوستی) : این انرژی که همانند مواد رادیواکتیو مادی می باشد، دارای انرژی های خاص بوده



و آن تشعشعات را ندارد و می‌توانید از انرژی مخصوص آن، جهت درمان پوست‌هایی که دچار نوعی زبر بودن و یا چروک شده‌اند و همچنین جهت از بین بردن خال استفاده کنید. جهت آزاد کردن این انرژی به روش‌های ذیل عمل نمایید:

الف - روش سوزن زدن، که این روش بهتر است محفوظ بماند. زیرا اگر شما آن را انجام دهید، مقداری میکروب به بدنتان وارد می‌شود.

ب - روش دارویی: این روش طولانی است، اما باید با صبر و شکیبایی انجام شود.

#### طریقه استفاده:

مقداری روغن جامد (از هر نوع باشد فرقی ندارد) را به همراه برگ خشک شده شاه‌توت و کمی از آب آن و مقداری براده آهن (استریل) مخلوط کرده و با مقدار کمی آب بجوشانید. پس از ده دقیقه جوشیدن، آن را کمی سرد کرده و درون یک عدد ظرف آلومینیومی ریخته و مدتی آن را درون یخچال بگذارید. هنگامی که روغن آن سفت شد، مقداری از این مواد را روی خال ریخته تا آن را کاملاً بپوشاند. پس از ۵۰ دقیقه مواد را با کمی پنبه پاک کنید. مشاهده خواهید کرد که خال کمرنگ شده است. این عمل را دو بار انجام دهید تا خال کاملاً از بین برود. (البته این روش جهت خال‌های پوستی مؤثر است، نه جهت خال گوشتی)

جهت درمان بیماری‌های پوستی، مقداری شاه‌توت، هلو، آب و کمی آرد جو یا سیب‌زمینی را با هم مخلوط کرده و به صورت خمیر



در آورده و بر روی محل بیماری و یا گزیدگی و یا سوختگی قرار دهید و پس از ده دقیقه آنها را بشوید.

انرژی الداباخ: این انرژی را یک فرد آلمانی کشف می‌کند و به نیروهای بسیار زیاد درونی آن نیز پی خواهد برد.

هاله شاه‌توت: این هاله با ارتفاع ۱۰ الی ۱۵ سانتیمتر بسیار سریع بوده اما دارای مدارات الکترونی قوی و زیادی است.

### ۹۰ - شلیل

انرژی اولیه جنبشی: این انرژی سراسر نور است و زیبایی و می‌توانید تجلی حق را حتی در آن بیابید. به طوری که این نور به صورت انرژی درهم و پیچیده است. این تجلی حق که بسیار زیبا می‌باشد، با چشم دل و بصیرت بوسیله تمرکز قابل رؤیت است.

نیروی امواجی: این نیرو را می‌توان توسط یکی از نیروهای فوق العاده هویج به حرکت درآورد و آزاد کرد و از آن جهت درمان بیماری‌های عفونی داخلی و زخم‌های بیرونی بدن استفاده نمود.

### طریقه استفاده:

مقداری آب شلیل را با آب هویج و مقداری آب مخلوط کرده و جهت عفونت‌های داخلی بدن، آن را میل کنید.

جهت درمان عفونت و زخم‌های بیرونی، این ماده را با مقداری آب گوجه فرنگی مخلوط کرده و آن را بر روی محل زخم بمالید. پس از ده دقیقه، محل را با کمی آب و شیر جوشیده و نمک بشوید.

انرژی مغناطیسی: این انرژی دارای نیروهای عظیم و غیر قابل نفوذ بوده و قابل استفاده نیست. اما از آن نمی‌توان در کنار انرژی‌های فرد انرژی دهنده استفاده کرد. بدین منظور جهت تکمیل



کار، پس از انرژی دادن به بیمار توسط انرژی دهنده، یک عدد شلیل به بیمار بدهید تا میل کند.

انرژی ماریچی: این نوع انرژی‌ها اغلب دچار نوعی تزلزل می‌گردند که این تزلزل انرژی را (انرژی مانس) می‌نامیم. این نوع انرژی‌ها اغلب به صورت کاملاً آزاد وجود ندارند. بنابراین قابل استفاده مثبت نیستند و باید از آنها دوری کرد. خوردن این نوع میوه جهت بیماران روانی در حد حاد، مضر می‌باشد.

انرژی دو پر سیاورس (جهت بینا کردن): این انرژی جهت درمان افراد نابینا و همچنین افرادی که دچار ضعف بینایی در حد بالا و یا آب مروارید هستند، قابل استفاده است.

### طریقه استفاده:

مقداری پوست شلیل را با کمی آب آلبالو و کمی آب پرتقال و با مقداری آب هویج و کمی ماست، مخلوط کرده و روزی یک بار میل کنید. سپس باید تمرینات ذیل را نیز انجام دهید:

۱- بالا بردن ضربان قلب توسط دویدن و یا ورزش‌های سخت و یا رقص. (البته این ورزش باید ۱۵ دقیقه پس از مصرف داروی فوق انجام گیرد.)

۲- چشمان خود را بسوی بالا و پایین و چپ و راست و اطراف حرکت داده و سعی کنید مردمک‌های چشم‌هایتان به همه طرف حرکت کنند. ابروها را نیز تکان دهید.

۳- انواع ترشحات میل کنید، اما نمک مصرف نکنید یا این که مقدار خیلی کمی مصرف نمایید.



۴- همه روزه قبل و بعد از برخاستن از خواب تمرینات حرکات چشم را انجام دهید.

۵- یک عدد اضافه دانه شلیل را بر روی پلک‌ها با چشمان بسته قرار دهید. این عمل را با قرار دادن دانه در فاصله‌ای در روبروی چشم‌ها نیز می‌توانید انجام دهید.

انجام دقیق این اعمال، کمک فراوانی به بهبود شما می‌کند و بسیار مؤثر است.

انرژی سوما: این انرژی دارای نیروهای بسیار است، اما بعلت وجود ویروس انرژی در آن، قابل استفاده نمی‌باشد.

نیروی موج بلند: این نیرو دارای نوعی پتانسیل ذخیره در مقدار نیروی درونی آن است. این مقدار پتانسیل ذخیره در همان الکترون‌ها و نوترون‌های موجود در یک انرژی می‌باشد.

انرژی سووالانسی: مقدار انرژی‌های متمرکز در این نوع انرژی بسیار زیاد بوده و از آنها نمی‌توان جهت درمان بیماری‌ها استفاده نمود.

نیروی موجی باز: این انرژی جهت بخواب رفتن و درمان امراض پوستی نیز بکار می‌رود.

#### طریقه استفاده:

یک عدد پوست شلیل را بر روی چشم سوم خود قرار دهید. البته این نیرو جهت درمان پوست‌های لکه‌دار و دارای جوش ریز و زیری و تیره‌گی نیز مفید است که به روش زیر باید انجام شود:





پوست یک عدد شلیل را به مدت نیم ساعت درون مقداری شیر قرار داده و سپس آن را بر روی محل لکه یا جوش بگذارید. جهت شفافیت پوست نیز می‌توانید به مدت ۱۵ دقیقه همان پوست را بر روی صورت خویش و یا هر قسمت دیگر که می‌خواهید، قرار داده و سپس محل را فقط با آب بشویید.

انرژی مخصوص فنری: این انرژی ممکن است از نظر ظاهری به انرژی ماریچی شبیه باشد، اما متفاوت بوده و یک انرژی جداگانه است.

نیروی دوطرفه اسکالتر: این نیرو که دارای دو جهت حرکت می‌باشد، در درمان انواع بیماری‌های پوستی، واژن، قاعدگی، رحم، ناف، کلیوی بکار می‌رود.

#### طریقه استفاده:

یک لیوان شیر را درون یخچال قرار داده و پس از مدتی، مقداری از آن را با کمی آب شلیل مخلوط کرده و به مدت ۳ ساعت آن را در زیر نور سبز یا زرد قرار داده و سپس به محل بیماری بمالید و پس از ۱۵ دقیقه محل را بشویید.

جهت درمان بیماری‌های داخلی، یک لیوان شیر سرد را که قبلاً در یخچال قرار داشته، با کمی آب شلیل مخلوط کرده و سپس مقداری آب آناناس و یا کیوی را درون آنها ریخته و به مدت ۳ ساعت در یخچال قرار داده و سپس میل کنید.

جهت درمان درد‌ها، یک عدد دانه شسته شده شلیل را به آب هویج آغشته کرده و آن را بر روی محل درد به مدت ۱۵ دقیقه



قرار داده و دوباره در صورت لزوم، دانه شلیل را خوب بشوید و با آب هویج آغشته نموده و بر روی محل درد قرار دهید.

هاله شلیل: این هاله دارای نوعی خاصیت مداری می‌باشد که سبب زیاد شدن مدارات و رشد الکترون‌ها، افزایش هیپاتیم‌ها، پلاپتس‌ها، لایتوبرها و ... می‌گردد. این هاله از ارتفاع ۳۰ الی ۳۵ سانتیمتر برخوردار است.

### ۹۱- پسته

انرژی اولیه حرکتی از نوع موجی: این نوع انرژی دارای نیروی موجی زیاد است.

نیروی زیگزالی تند: این نیروی تند، بعلت مقدار نور خورشید و اشعه مغناطیسی و انرژی هسته‌ای و نور ماوراء بنفش خورشید بوجود آمده است.

اگر جسمی دارای نیروهای فینا، موجی، زیگزالی، ماریچی و مغناطیسی باشد، دچار حالتی تند می‌گردند که این حالت تند فقط در یکی از انرژی‌های آن انجام می‌گیرد.

انرژی مغناطیسی: این نوع انرژی‌های مغناطیسی اغلب بصورت یکی بوده و دارای نوعی خاصیت الکترومغناطیسی شبیه بدن انسان بوده و همچنین دارای نیروی برق می‌باشند. این انرژی جهت درمان انواع تاول‌ها، آلرژی‌ها و اکزما پوستی و یا حساسیت به چیزهای مختلف، مفید است.

### طریقه استفاده:

جهت درمان اکزما و یا حساسیت پوستی، مقداری از برگ‌های شلغم و کاهو را به مدت ۱۰ دقیقه بجوشانید و سپس مقداری پودر



پسته تازه و خام و کمی آب به آن اضافه نموده و خوب مخلوط کرده و با کمی آب هویج و نمک و یا کمی شکر میل کنید. ( البته کل مواد را پس از صاف نمودن، هر بار یک قاشق مصرف کنید). مواد داخل صافی را نیز بر روی محل حساسیت یا تاول بمالید و پس از ۲۰ دقیقه محل را با آب بشویید.

انرژی ماریچی: این انرژی از انواع انرژی های هسته‌ای بوده و نور خورشید بر آن اثر گذاشته است. از آنجا که انرژی هسته‌ای برای بدن انسان ها مضر می‌باشد و بر روی مغز و اعصاب و اندام ها اثر می‌گذارد، بنابراین نباید از آن استفاده کنید.

انرژی سوسالوئیس ( جهت درمان امراض پوستی ) : این انرژی جهت درمان انواع سرطان های پوست و حساسیت های پوستی و جذام بکار می رود.

#### طریقه استفاده:

مقدار دو قاشق از آب سبزی های خوراکی را با یک قاشق بودر پسته خام و کمی شیر مخلوط کرده و یک عدد زرده تخم مرغ پخته شده را به آن اضافه نموده و میل کنید. این ماده جهت حساسیت های پوستی و جذام مفید است.

جهت درمان بیماری های پوستی ، آب گوجه فرنگی و بودر پسته خام و تازه را با کمی آبلیمو مخلوط کرده و بر روی محل بیماری بمالید و پس از ۴۵ دقیقه محل را بشویید. جهت درمان سرطان پوست ، از دو روش فوق استفاده کنید.

انرژی اواجی: این انرژی دارای نیروی خاصی نبوده و قابل

استفاده نیست.



انرژی ۵ پر سیناورس: در این انرژی، نیروهای درونی در ا لکترون‌ها وجود دارد. همچنین در هر ذره از هیپاتیم‌های آن موجودی بنام ( اکسیوس ) وجود دارد که شاید از طریق میکروسکوپ‌های الکترونی بسیار قوی در آینده بتوانید میلیون‌ها از این انرژی را در یک هیپاتیم مشاهده کنید. آنها در حال حرکت بوده و با تمامی کوچکی خود، انرژی‌ای از خود ساطع می‌کنند که جهت درمان ناراحتی‌های معده و کلیه و ریه مفید است.

#### طریقه استفاده:

پوست نرم و بیرونی و اولیه پسته را درون مقداری آب و کمی آلو و مقداری اسفناج جوشانده و پس از سرد شدن، روزانه یک قاشق مربا خوری از آن مصرف کنید.

نیروی استپانی: این نیرو که توسط یک مرد روس کشف می‌گردد، دارای نیروی خاصی در مغناطیس مدارات خود می‌باشد که این مغناطیس دچار نوعی اختلال گردیده و دارای فوایدی نیز شده است. این نیرو جهت درمان سریع بیمارانی که عمل جراحی داشته‌اند و همچنین جهت درمان میگرن و سردرد‌ها و کمر درد‌های مزمن و شدید بکار می‌رود.

#### طریقه استفاده:

درون یک عدد شیشه سربسته را پر از پسته‌های خام خندان کرده و کمی نمک و فلفل بر روی آنها ریخته و سر آن را محکم ببندید. پس از ۴ ساعت، پسته‌ها را خارج کرده و درون ظرفی دیگر ریخته و به مدت ۲ ساعت آن را درون یخچال قرار داده و کمی گل



خشک شده سوسن بر روی آنها بریزید. سپس جهت درمان درد ها ، ظرف و مواد داخل آن را بر روی محل درد قرار دهید. جهت افرادی که مورد عمل های جراحی قرار گرفته‌اند ، البته فقط در هفته اول ، خوردن پسته خام سبب بهبود سریع تر آنها می شود.

نیروی موجی: این نیرو در پسته خام دارای نیروی موجی معمولی و ساده است. بنابراین قابل استفاده نیست.

نیروی سوما: این انرژی که در پوست بیرونی بیشتر و در خود میوه کمتر است، دچار نوعی تزلزل گردیده و قابل استفاده نمی باشد.

انرژی زیکزالی کند: این انرژی جهت درمان بیماری های قلبی ، ریوی و مغز و اعصاب بکار می رود.

#### طریقه استفاده:

پوست سخت پسته را با مقداری آب بجوشانید و پس از صاف نمودن، از آب آن روزانه ۳ قاشق میل کنید. پوست های آنها را نیز به مدت ۱۰ دقیقه بر روی سر و یا قفسه سینه قرار دهید.

هاله مخصوص پسته خام ( جهت درمان سرطان ) : این هاله جهت درمان سرطان خون، مغز، معده، ریه و لب بکار می رود.

#### طریقه استفاده:

مقداری پسته خام را پوست کنده و در هاون بکوبید تا خوب له شوند. سپس مقداری آب و کمی گل توری خشک شده به آن اضافه نموده و دوباره در هاون بکوبید و به مدت یک ساعت داخل یخچال قرار دهید. سپس روزانه یک قاشق از آن مصرف کنید.



**۹۲- انگور سبز**

انرژی اولیه جنبشی: این نوع انرژی‌ها دارای میدان مداری هستند که در آنها میدانی مغناطیسی بین الکترون‌های آن در جریان است. اما قابل استفاده همگان نیست. این انرژی در ساخت تلسکوب جهت رویت ستارگان بکار خواهد رفت.

نیروی موج بلند اولیه: این نیرو با این که دارای نیروی خاص موجی و قوی‌تر از نیروی موجی بوده، قابل استفاده نیست. انرژی ماریجی: این انرژی که ممکن است ساده بنظر برسد، جهت درمان گزیدگی، زخم، سوختگی و جهت رفع کبودی یا ورم بکار می‌رود.

**طریقه استفاده:**

تعدادی انگور سبز کاملاً رسیده و سفت را له نموده و بجوشانید و با کمی شکر و مقداری شیر مخلوط کرده و میل نمایید. سپس همان انگورهای جوشیده را بر روی محل سوختگی و یا گزیدگی قرار دهید.

انرژی موج به چپ: در این انرژی، حرکت پلایتس‌ها موجب شده تا انرژی نیز به همان جهت تغییر حرکت دهد. بنابراین جهت افرادی که دچار سرماخوردگی آسم، سرطان ریه، گلو درد، تنگی مجرای تنفسی و یا دارا بودن لوزه سوم همچنین انحراف بینی شدید هستند، مضر بوده و نباید انگور سبز بخورند. مگر این که به صورت پخته میل شود.



انرژی زیگزالی: این انرژی، نوعی پتانسیل موجود در مقدار کالری میوه را حفظ کرده و جهت درمان بیماران دیابتی و قلبی و همچنین جهت افراد چاق مفید است.

#### طریقه استفاده:

مقداری انگور سبز را از خوشه خود جدا کرده و آنها را خوب بشویید و در داخل مقداری نمک قرار دهید. سپس آنها را درون ظرفی سر بسته به مدت نیم ساعت داخل یخچال قرار داده و پس از خارج نمودن دوباره با آب بشویید و میل کنید.

انرژی سووالانسی: این انرژی جهت چاق شدن افراد لاغر و جلوگیری از ترشح زیاد غده تیروئید بکار می‌رود.

#### طریقه استفاده:

مقداری آب انگور سبز را درون مقداری شیر و کمی شکر مخلوط کرده و به مدت نیم ساعت در یخچال قرار دهید. سپس روزی یک استکان قبل از غذا میل کنید تا موجب افزایش اشتها گردد. پس از یک ساعت که از صرف شام گذشت، حتماً بخوابید. کمی چاق شدن شما، سبب جلوگیری از ترشح بیش از حد غده تیروئید نیز می‌شود.

نیروی موجی اتکا ما فایوس ( جهت درمان امراض پوستی ) : این نیرو با این که زیاد مهم نیست، جهت درمان امراض پوستی بکار می‌رود.

#### طریقه استفاده:

مقداری انگور سبز را له کرده و در مقداری شیر یا ماست ریخته و بعد از یک ساعت آنها را از صافی عبور داده و آب آن را جهت شفافیت پوست و یا جلوگیری از جوش های گرمی و یا چرکی، تاول و



چروک پوست و همچنین درمان انواع بیماری‌های پوستی بکار ببرید. پس از ده دقیقه، مواد را با یک دستمال خیس پاک کنید. انرژی سوما: این انرژی جهت ضد عفونی نمودن و درمان اسهال و استفراغ بکار می‌رود.

### طریقه استفاده:

جهت ضد عفونی نمودن، میوه یا سبزی و ... را در کنار مقداری انگور سبز ( در فاصله دو سانتیمتری ) به مدت ۳ ساعت در یخچال قرار دهید. سپس هر دو را خوب بشوید و با مقداری آب گوجه فرنگی و کمی نمک مخلوط نموده و جهت درمان بیماری اسهال و استفراغ، میل کنید.

نیروی مواجی: این نیرو به علت انگل‌دار شدن قابل استفاده نیست.

انرژی اسکایدو: انسان‌ها بدون این که بدانند، در جریان انرژی‌ها و تحت تأثیر آنها که در اطراف آنهاست، قرار می‌گیرند. همین انرژی‌ها بر روی بیماران قلبی اثر گذاشته و باعث مرگ و یا بهبودی می‌گردند. انسان‌ها مسلماً در آینده به اثرات انرژی‌ها بیشتر پی خواهند برد.

نیروی الکترو مغناطیسی: وجود این انرژی در یک جسم یا میوه موجب بوجود آمدن انرژی طغیانگر می‌شود. بنابراین، اگر افرادی که بدن آنها دچار آگزمای پوستی یا درونی می‌گردند، از این میوه مصرف کنند، دچار تنگی نفس و یا حساسیت پوستی یا درونی می‌گردند.





انرژی فنری سریع : این انرژی دارای نوعی انکل است و از قدرت درمانی انرژی های دیگر نیز به علت کشش زیاد جلوگیری می نماید. هاله انگور سبز: این هاله دچار نوعی اختلال در مدارات الکترونی و همچنین مدارات پروتونی خود می باشد و مقدار میکرون و میکروسان موجود در آن مناسب نیست. بنابراین از این هاله نباید استفاده شود. اما به علت ارتفاع و موجی که ناشی از نیروی موجی در سرانسر آن حرکت می کند، این هاله به رنگ های سبز، زرد و آبی دیده می شود. البته گاهی نیز به رنگ کرمی با شیری می باشد.

### ۹۳- انگور قرمز ریز

انرژی اولیه حرکتی: این نوع انرژی ها در هسته قرار دارند و دارای انرژی خاصی نیستند.

نیروی زیگزال تند و ریز: این نیروی زیگزال بسیار ریز بوده و حرکت آن نیز بدان جهت است که مقدار الکترون های موجود در انرژی ها بسیار زیاد بوده و این نوع الکترون ها به همراه پلایتس ها نیروی جدیدی را که موجی است، پدید آورده و در درون مقدار انرژی موجود در نیروی زیگزال که در الکترون های آن وجود دارد، می باشد و زیاد نبوده، بنابراین نباید از آن استفاده شود.

انرژی ماریچی : در این انرژی، چنانچه الکترون های آن در مسیر مدارات پروتونی و پلایتس ها قرار بگیرند، میدان مغناطیسی شفا دهنده ای را تشکیل می دهند. این مقدار انرژی شفا دهی در میدان مغناطیسی قابل مصرف بوده و می تواند درمانگر انواع بیماری های ویروسی و میکروبی باشد.



**طریقه استفاده:**

تمامی انگورهای سفت و کاملاً رسیده یک خوشه انگور قرمز ریز را له کرده و آب بدست آمده از آن را با مقداری از آب انگور سبز و همچنین سیب لبنانی رسیده مخلوط کرده و میل نمایید.

انرژی زیگزالی به راست: حرکت الکترون ها در این انرژی بگونه‌ای است که به همراه پروتون ها و نوترون های سیال می توانند یک میدان جنبشی و حرکتی را در مدارات خود بوجود آورند. این میدان مسیر حرکت انرژی را تغییر داده و انرژی به جهت حرکت میدان مداری حرکت می کند.

انرژی سوما: این انرژی با تمامی الکترون های قوی، پروتون های بسیار زیاد، نوترون ها و تمامی مواد سیال تشکیل دهنده خود، دارای میدان الکترومغناطیسی لازم جهت شفا درمانی نبوده، بنابراین قابل استفاده نمی باشد.

نیروی فیزیکی انرژی بخش: این نیرو، انرژی و توان افراد را زیاد می کند. این نیرو جهت افرادی که مورد اعمال جراحی قرار گرفته‌اند و همچنین زنانی که باردار هستند و یا بعد از بارداری دچار ضعف شده اند، مفید می باشد.

**طریقه استفاده:**

مقداری آب لیمو ترش را به همراه مقداری از آب میوه هایی مانند: هلو، پرتقال، و لیمو شیرین را با یکدیگر مخلوط کرده و مقدار بسیار کمی شکر نیز در آن ریخته و کمی آنها را بجوشانید و درون ظرفی شیشه‌ای با بلورین قرار دهید. سپس انگور ها را از



خوشه جدا کرده و درون این مواد سرد شده بریزید. پس از نیم ساعت آنها را برداشته و میل کنید.

نیروی استابایون (جهت شفا درمانی): این نیرو توسط یک فرد روس کشف می‌گردد. این انرژی جهت درمان بیماری‌های کلیوی، کبدی، یرقان بکار می‌رود.

#### طریقه استفاده:

مقدای از گلبرگ‌های گل‌های شمعدانی، خشخاش، شب‌بو، و سوسن را با کمی آب و مقداری برگ کلم بجوشانید و سپس در آن مقداری انگور قرمز ریز ریخته و خوب مخلوط کنید و هنگامی که کمی جوشید، آن را برداشته و پس از سرد شدن، روزی یک قاشق میل کنید. (جهت بیماران کلیوی روزانه دو قاشق باید مصرف گردد).  
نیروی موجی: این نیرو به شما کمک می‌کند تا آرامش خود را بدست آورید.

#### طریقه استفاده:

مقداری آب دانه‌های انگور قرمز ریز را با مقداری پودر لیمو ترش و کمی آب هویج مخلوط نموده و میل نمایید.  
انرژی سوپاندیان (جهت درمان سرطان لب): جهت درمان سرطان لب باید نکات ذیل با دقت عمل کنید تا بهبودی حاصل گردد:

#### طریقه استفاده:

الف - هر روز صبح قبل از بلند شدن از رختخواب مدتی با لب‌های خود حرکات ورزشی انجام دهید. لب‌ها را حداقل ده بار باز و بسته کرده و لبخند بزنید.



ب - مقداری آب انگور قرمز ریز را با کمی آب هویج و کمی شیر مخلوط کرده و هر ۸ ساعت یک قاشق از آن میل کنید.

ج - مقدای از آب انگور قرمز را با کمی پودر قند و کمی آب لیمو ترش ، هلو ، هویج ، آناناس و آرد سیب زمینی و یا برنج مخلوط کرده و خمیر بوجود آمده را بر روی چشم سوم ، لب ها ، محل نبض دست ها ، قلب و زانو های خود قرار دهید تا این مراکز فعال شده و انرژی های مربوط به سرطان لب خارج گردند و بهبودی کامل حاصل گردد. این اعمال را روزانه یک بار تا بهبودی کامل انجام دهید.

د - از خوردن هر گونه سالاد زمستانی ، ترشیجات ، آجیل و نمک پرهیز کنید.

انرژی فوق مغناطیسی الکتریکی : این انرژی به دلیل کشش زیاد که در بین مدارات الکترونی و پروتونی آن وجود دارد، قابل آزاد شدن و استفاده نیست.

انرژی سوسالوئیس : این انرژی به صورت غیر مستقیم آزاد می گردد.

با خوردن این میوه می توانید خود را در مقابل هر گونه بیماری ایمن کنید و با نوشیدن آب آن، انرژی شفا بخش کائنات را دریافت می کنید.

هاله دو جداره انگور قرمز ریز ( جهت درمان دیسک کمر ) : این هاله بدان جهت که دارای دو جدار و یا دو لایه می باشد، دارای نیروهای خاص بوده و مقدار انرژی موجود در آن می تواند بیماری دیسک کمر را معالجه نماید.



**طریقه استفاده:**

مقداری از آب انگور به همراه چای داغ و تازه دم و مقداری برگ خشک شده هلو را درون یک تکه پارچه زرد یا آبی و نخی ریخته و آن را بر روی کمر خود قرار دهید. این عمل را روزانه دو بار تکرار کنید تا بهبود یابید.

**۹۴- انگور سیاه درشت**

انرژی اولیه حرکتی: این انرژی سرشار از نیروها و انرژی های الکترونی و مدارات الکترونی می باشد.  
نیروی امواجی: این نیرو که از انواع نیروهای فوق العاده مهم می باشد ، جهت درمان بیماری های سردرد ، میگرن و درد مچچه بکار می رود.

**طریقه استفاده:**

مقداری انگور سیاه درشت را در آب ریخته و پس از شستشو ، آنها را میل کنید. همچنین برگ آن را به مدت ده دقیقه بر روی چشم سوم خود قرار دهید. این عمل را روزی دو بار تکرار کنید.  
انرژی ماریچی خارجی: این انرژی معمولاً در نیروها و مقدار کالری موجود در آن میوه نیز دیده می شود. این انرژی به علت ابتلاء به نوعی ویروس انرژی قابل استفاده نیست.

انرژی الکترومغناطیسی : این انرژی که از انواع انرژی های موجود در بدن انسان نیز می باشد، قادر است امواج و انرژی های ارسال شده از سوی حق و کائنات را دریافت نماید. این انرژی دارای نیروی مخصوصی است که می تواند این گونه امواج را دریافت کند و دلیل اصلی آن نیز وجود میدان قوی انرژی الکترومغناطیسی می باشد.



**طریقه استفاده:**

مقدرای از پوست بیرونی انگور سیاه درشت را بر روی مچ دستان خود بگذارید تا شاهد بلند شدن دستان خود باشید.

این عمل را در هر زمانی می توانید انجام دهید. این عمل باعث می گردد تا انرژی کائنات با شما ارتباط امواجی داشته باشد، حتی اگر میدان مغناطیسی شما قوی نباشد.

نیروی فوق العاده نیزانی ( جهت درمان سرطان ریه ) : جهت درمان سرطان ریه باید نکات ذیل را کاملاً دقیق انجام داده تا این نیرو آزاد گردد و بتوانید از آن استفاده کنید:

**طریقه استفاده:**

الف - مقداری انگور سیاه درشت را له کرده و آب آن را پس از گذراندن از صافی جدا نموده و با مقدار کمی شیر و آب هویج و تخم خشخاش خوب مخلوط کنید و روزانه ۲ بار و هر دفعه ۲ قاشق از این ماده میل نمایید.

ب - مقداری از آب انگور سیاه درشت را در ظرفی سربسته ریخته و داخل یخچال قرار دهید.

چنانچه آب یک خوشه متوسط از انگورهای سیاه و رسیده را بکار ببرید و پس از اتمام دوباره درست کنید، بهتر است. از این آب انگور هم روزانه یک قاشق به همراه کمی نمک میل کنید.

ج - مقداری از برگ های کاهو ، اسفناج، برگ کلم، شاهی و تربچه را خرد کرده و کمی آب بر روی آنها ریخته و پس از ۱۰ دقیقه، کمی آب انگور سیاه درشت به آن اضافه کرده و به مدت نیم ساعت این



مواد را در یخچال قرار داده و سپس آنها را از صافی گذرانده و از آبی که بدست می‌آید روزی یک قاشق میل کنید.

د - جهت بالا بردن فشار پمپاژ قلب و ضربان آن به طور مداوم نرمش‌هایی را انجام دهید. مانند: دویدن، دراز و نشست و ... ورزش را یک ساعت قبل از غذا خوردن انجام داده و سعی کنید یک ساعت قبل و بعد از خوردن دارو ها، چیز دیگر (بجز آب) میل نکنید.

نیروی موجی: این نیرو از انواع نیروهای موجود در اجسام و طبیعت است و یک نیروی آرامش بخش و حتی خواب آور می‌باشد.

#### طریقه استفاده:

چند عدد انگور سیاه درشت را در یک دستمال آبی کمرنگ و نخی له کرده و آن را بر روی چشم سوم خود قرار دهید تا به خوابی شیرین و لذت بخش فرو روید.

انرژی زیکزالی: این انرژی جهت درمان صرع، سرگیجه و حالت تهوع مفید است.

#### طریقه استفاده:

ابتدا به حالت لوتوس (چهار زانو) و کاملاً آرام نشسته و مقداری آب انگور تازه و سیاه را میل کنید. (حدود هشت قاشق).

سپس، دستان خود را از طرف پهلوها (با کف دست رو به بالا) به طرف بالای سر برده و بر روی سر خود (دست راست بر روی سمت راست و دست چپ بر روی سمت چپ) قرار دهید. این عمل را ۴ بار تکرار کنید. سپس مقداری آب انگور سیاه دوباره میل کرده و این بار پاهای خود را از یکدیگر باز کرده و روی زمین دراز



بکشید و سعی کنید پاهایتان را تا جایی که می توانید بالا آورده و بر روی هوا ( همانند دوچرخه سواری ) رکاب بزنید. پس از ۵ دقیقه، بلند شده و به مدت نیم ساعت آهسته بدوید. سپس مقدار دیگری آب انگور سیاه میل کنید. سپس یک عدد برگ انگور سیاه را بر روی دست چپ و یک عدد برگ را بر روی زانوی راست خود قرار داده و پس از ۱۵ دقیقه آنها را بردارید.

البته، انجام این اعمال ( روزانه یک ساعت ) و اعتقاد قلبی شما، باعث بهبودی کامل می گردد.

نیروی مخصوص که موجب شفا درمانی است: این نیرو با این که مخصوص بوده و برای درمان دندان درد مفید است، زیاد مهم نیست و این انرژی شفا بخش در درمان بیماری های دیگر مؤثر نمی باشد.

#### طریقه استفاده:

مقداری از برگ درخت هلو را با کمی آب هویج زرد و کمی انگور سیاه و انگور سبز در ظرفی بجوشانید. سپس با آغشته نمودن یک پنبه با این ماده ( پس از سرد شدن )، آن را بر روی محل دندان درد قرار دهید.

انرژی زیگزالی به چپ: این انرژی از پلایتس های قوی و هیپاتیم های زیاد تشکیل شده و دارای انکل در مدارات الکترونی خود بوده و قابل استفاده نیست. البته جهت ترک سیگار مفید است. خوردن این نوع انگور سبب عدم تمایل به سیگار می شود.

انرژی مخصوص زیگزالی: این انرژی دارای نوعی انحراف در مقدار انرژی های درونی خود می باشد. هنگامی که ویروس یا





میکروبی در یک انرژی نفوذ می‌کند، آن انرژی و یا نیرو دچار حالت غیر عادی و یا حرکت‌های اضافی می‌شود و در مدارات آن اختلال ایجاد می‌گردد. این اختلال در میزان و حالت حرکت الکترون‌ها می‌باشد. این الکترون‌ها به جهتی که انکل و یا میکروب و یا ویروس انرژی حرکت می‌کند، حرکت کرده، بنابراین دچار اختلال حرکتی می‌گردند. این اختلال نیز سبب آن می‌شود که این انرژی قابل استفاده نباشد.

نیروی مهسانی: این نیرو از انواع نیروهای بهم‌ریخته بوده و بسیاری از نیروها در این نیرو وجود دارند و در هنگام تغییر رنگ انگور و یا رشد آن با هم ترکیب می‌شوند. بنابراین سبب عدم قابل استفاده بودن آن می‌گردند.

انرژی ماریچی داخلی: در این انرژی که جهت آن به سوی داخل می‌باشد، تعدادی از مدارات پروتونی و همچنین پلایتس‌ها سبب این حرکت بسوی داخل گردیده است. بنابراین، این انرژی را می‌توان انرژی ماریچی داخلی نامید. در این نوع انرژی، قدرت درمانی دیده نمی‌شود.

هاله ساده انگور سیاه: این هاله به علت وجود مقدار زیاد مدارات الکترونی و میکروسانی، باعث به وجود آمدن نیروی موجی در آن گردیده و این نیرو از بقیه انرژی‌ها بیشتر است. این هاله به ارتفاع ۳۰ الی ۳۵ سانتیمتر بوده و اغلب به رنگ‌های آبی، سبز و زرد دیده می‌شود.



**۹۵- فندق**

انرژی اولیه حرکتی : این انرژی با این که تعداد الکترون های آن بسیار زیاد است ، دارای نیروی خاصی نبوده و قابل استفاده نیست. نیروی امواجی اولیه : این نوع نیروها دارای کشش هستند و اغلب ، انرژی های دیگر را جذب می کنند. اما دارای نیروی خاصی نبوده و قابل استفاده همگان ( بعلت نداشتن میدان الکترو مغناطیسی در الکترون ها ) نمی باشد.

انرژی ماریچی : الکترون های تشکیل دهنده این انرژی، دارای میدان مغناطیسی بوده و جهت شفا دهی بیماری های سیاه سرفه ، اوریون ، سرخچه ، سل و آنفلانزا بکار می روند.

**طریقه استفاده:**

مقداری فندق تازه وخام را کاملاً پودر کرده و با کمی شکر و مقدار بسیار کمی آب انگور سیاه و مقداری آب آلبالو و یا پرتقال مخلوط کرده و مدت کمی بجوشانید.

پس از ۱۰ دقیقه آن مواد را درون یک عدد ظرف بلور ریخته و به مدت ۱۵ دقیقه در آفتاب قرار داده و سپس به مدت یک ساعت داخل یخچال قرار دهید . بعد از این مراحل، روزانه یک الی دو قاشق از آن میل کرده تا بهبودی حاصل گردد .

نیروی الکترومغناطیسی : این نیرو برخلاف نام خود، دارای میدان الکترومغناطیسی در مدارات الکترونی نمی باشد. این نوع مدارات دارای نیروی خاص دیگری هستند که می توان آن را به نام های ( استیا ) و ( پرقدرت الکترونی ) نامید . البته این نیروی خاص در مدارات الکترونی و در میان هیپاتیم ها وجود دارد و می تواند کششی



را در میان تمامی انرژی ها ایجاد کند . این انرژی در طبیعت بصورت آزاد نیز وجود دارد . این نوع انرژی در درخت بلوط نیز وجود دارد و دارای نیروهای درونی بسیار می باشد .

انرژی سوما : این نوع انرژی، دارای نیروهای بسیار زیاد و غیرقابل نفوذ بوده و این وضعیت بدلیل کشش زیاد مدارات الکترونی با مدارات نوترونی آن می باشد. بنابراین قابل استفاده نمی باشد. انرژی موج بلند : این انرژی که اغلب به صورت آزاد نیز دریافت می گردد ، دارای قدرت ایمن سازی افراد در مقابل انواع بیماری ها ، بخصوص بیماری های عفونی می باشد .

#### طریقه استفاده:

چند عدد فندق پودر شده را در غذایی که درست می کنید ، بریزید ، تا خود و دیگران را در مقابل ابتلاء به انواع بیماری ها ایمن نمایید . بهتر است نیم ساعت قبل از برداشتن غذا از روی حرارت ، فندق ها را اضافه کنید. جهت این امر برای هر بشقاب بزرگ ، یک قاشق مربا خوری پودر فندق کافی می باشد .

انرژی زیکزالی جدید : بسیاری از انرژی ها در صورت امکان میدان مغناطیسی می توانند بیماری ها را درمان کنند . اما از این انرژی ، به علت آن که از انواع انرژی های تازه بوجود آمده در یک فندق رسیده می باشد ، می توان بدون وجود میدان مغناطیسی ، جهت درمان بیماری ها استفاده نمود . این انرژی جهت درمان هپاتیت ، یرقان ، یبوست ، اسهال و استفراغ ، تب شدید ، صرع ، سرگیجه و سردرد ها ، درد های درونی و بیرونی ، خونریزی شدید ( در خانم ها ) و بیماری آنفولانزای شدید بکار می رود.



**طریقه استفاده:**

دو عدد فندق بدون پوست و دو قاشق غذا خوری پودر فندق و یک لیوان شیر جوشیده را درون یک عدد ظرف بر روی حرارت کمی بجوشانید . سپس آن را از روی حرارت برداشته و یک عدد زرده تخم کبوتر را پس از سرد شدن مایع ، درون آن ریخته و خوب مخلوط کنید و به مدت ۵ دقیقه آن را داخل یخچال گذاشته و سپس ۲ قاشق غذا خوری از آن میل کنید . بقیه آن را نیز در یخچال نگهداری کنید تا در روزهای بعد مصرف گردد . این دارو را تا بهبودی کامل مصرف کنید . این مواد جهت درمان کلیه بیماری های فوق مفید است .

نیروی موجی : اغلب نیروهای موجی در اجسام مختلف ، جهت درمان سردرد ها و جلوگیری از بیخوابی و تسکین اعصاب افراد استفاده می گردد .

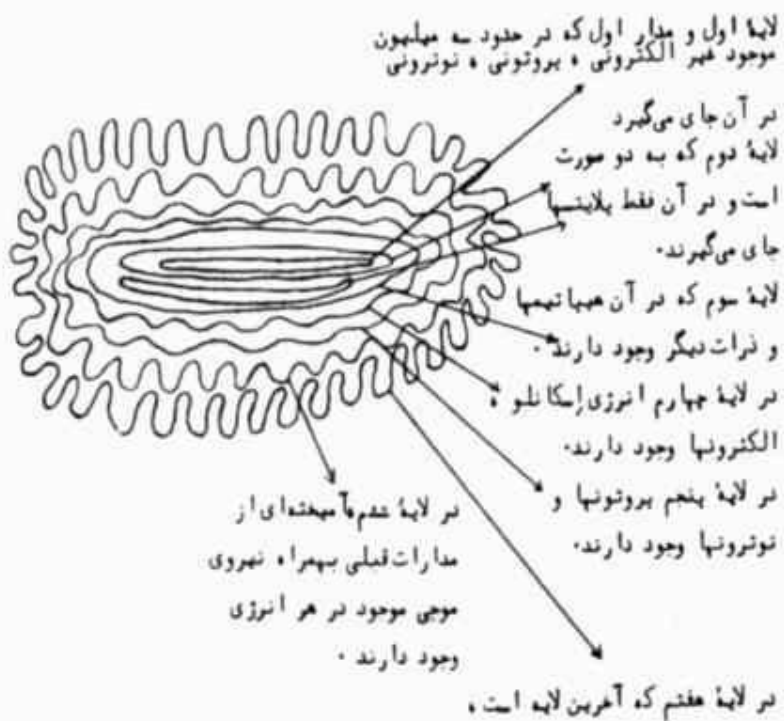
**طریقه استفاده:**

یک عدد فندق خام را بر روی چشم سوم خود قرار دهید تا خود را از شر این نوع بیماری های روحی و روانی خلاص کرده و به آرامش دست پیدا کنید .

انرژی اسکالو : این نوع انرژی ها ، اغلب بصورت مداری و متداخل در یکدیگر بوده و دارای ذرات الکترون ، هیپاتیم ، پلایتس ، پروتون ، نوترون ، میکروسیپی و ... می باشند . تمامی این مدارات در این نوع انرژی کاملاً ملایم حرکت می کنند و به صورت جدید هستند .



شکل شماره چهار در ذیل نمایشگر این نوع انرژی ها می باشد:



شکل شماره (۴)



انرژی فیزی مخصوص: این انرژی از انواع نیروهای عظیم است که وجود مقدار لایه‌های الکترونی ضعیف در آن، عظمت آن را پایین آورده است.

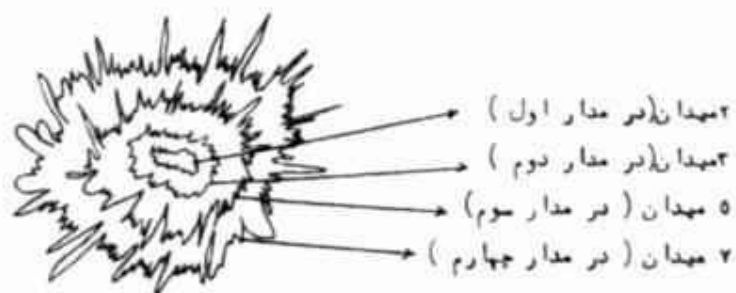
نیروی سوسالوئیس: فرمول این انرژی به صورت ذیل است:

$$FIB + 2CDG \longrightarrow 3FBG$$

این فرمول سرانجام نیروی سوسالوئیس را نشان می‌دهد.

این نیرو از چند مدار مغناطیسی تشکیل شده که چنانچه جمع این نوع میدان‌ها بیشتر از ۲۰ شود، دارای الکترو مغناطیس‌های شفا دهنده هستند و اگر بالای ۱۰ باشد، دارای نیروی مغناطیسی ضعیفی هستند و اگر زیر ۱۰ باشد، میدان مغناطیسی ندارند. بنابراین، انرژی شفاگری نیز ندارند.

به شکل شماره پنج در ذیل توجه کنید:



شکل شماره (۵)



در شکل شماره پنج، به علت وجود ۱۷ میدان در این انرژی، میدان انرژی شفا دهنده نسبتاً ضعیف است و می‌توان از آن فقط جهت درمان بیماری‌های کبدی، یرقان، دیابت، استفاده نمود.

#### طریقه استفاده:

تعدادی فندق را در مقداری آب جوش ریخته و پس از سرد شدن آب، فندق‌ها را خارج کرده و پوست روی آنها را جدا کنید. سپس آنها را خرد کرده تا نرم شوند و در مخلوط آب هویج و ماست ریخته و میل کنید. البته روزی ۳ قاشق در سه وعده میل کنید. این مواد را به صورت تازه و روزانه و به مقدار لازم تهیه نمایید.

انرژی تینا: این انرژی جهت درمان امراض پوستی و همچنین جهت شفافیت، لطافت و طراوت پوست بکار می‌رود.

#### طریقه استفاده:

مقداری پوست نازک روی مغز فندق را به همراه مقداری پودر فندق و کمی شیر یا ماست مخلوط کرده و با کمی آب خیار به صورت خود بمالید و کمی پس از خشک شدن، آنها را بشویید.

هاله فندق: این هاله که ارتفاع زیادی ندارد، دارای نیروی موجی ضعیف میباشد. در این نوع هاله، میدان رنگی مغناطیسی وجود دارد که می‌تواند رنگ آن انرژی و یا هاله را تغییر دهد. این نوع میدان را اگر آزاد کرده و آن را به صورتی دیگر قرار دهید، رنگ هاله نیز تغییر می‌کند. یعنی اگر فندق را در مقداری آب قرار دهید و به آن تمرکز کنید، رنگ هاله فندق را به رنگ سبز و یا آبی خواهید دید.

اگر در شیر قرار دهید، به رنگ زرد و قرمز می‌باشد و در آب هویج بنفش رنگ است. به هر صورت، این نوع میوه در مواد



گوناگون ، رنگ هاله جدیدی را نشان می دهد و در هوای معمولی به رنگ کرمی مایل به زرد است .

### ۹۶- بادام

انرژی اولیه حرکتی ( سابایون ) : این نوع انرژی دارای انرژی های فوق متافیزیک بوده و بصورت آزاد و به شکل عواطف انسانی پدیدار می گردد . با این وجود ، این انرژی مافوق این نوع نیروهاست . این نوع نیروها را باید به صورت آزاد دریافت نمود . اما دریافت نمودن آنها به شکل آزاد نیز اثر چندانی نخواهد داشت . البته این نوع انرژی را نباید آزاد نمود ؛ چرا که دارای نیروهای درونی غیر قابل نفوذ است و اغلب در آجیل جات موجود است . همچنین در میوه ها نیز پس از پخته شدن پدیدار می شوند .

نیروی مغناطیسی : در این نوع نیرو ، انرژی هایی وجود دارند که دچار تزلزل گشته و حرکت هایی را در الکترون ها و مدارات پروتونی بوجود می آورند و آنها را به صورت موجی یا امواجی تبدیل می نمایند . البته نیروی بخصوصی نمی باشند .

انرژی امواجی : این نوع انرژی از الکترون ها و پروتون های بیشماری تشکیل یافته است . البته این نوع الکترون ها و پروتون ها متفاوت با چیزهایی هستند که توسط شما انسان ها کشف گردیده اند . این نوع ذرات که به صورت سیال می باشند ، از انرژی بوجود می آیند و دوباره تبدیل به همان انرژی می شوند . آنها ساختمان بسیار ساده ای را تشکیل می دهند و دارای نیروهای قدرتمندی می باشند .





شما می‌توانید با مصرف بادام تازه، انرژی‌های قدرتمندی همچون نیروی موجی را دریافت کنید که باعث آرامش و شادابی تان خواهد گشت.

انرژی اولیه جنبشی از نوع زیگزالی: این نوع انرژی را می‌توان به چند قسمت تجزیه نمود:

الف - قسمتی که انرژی اولیه است.

ب - قسمتی که دارای نیروی جنبشی الکترونی است.

ج - قسمتی که از نوع نیروهای زیگزالی می‌باشد.

بنابراین می‌توان گفت که حتی یک انرژی به ظاهر ساده، دارای نیروهای درونی خاص بوده و می‌تواند دارای ترکیبات مهمی باشد که این نوع ترکیبات، وجود یک نیروی الکترو مغناطیسی و میدان مغناطیسی شفاگر را فراهم می‌کند که جهت درمان بیماری‌های آلرژیک، سرگیجه، حالت تهوع و انواع هپاتیت بکار می‌رود.

### طریقه استفاده

تعدادی بادام خام را بدون پوست اولیه (بیرونی) درون مقداری آبجوش ریخته و با کمی شیر و مقداری آب هلو به مدت ده دقیقه بجوشانید. سپس مقداری آب هویج زرد به آن اضافه نموده و خوب مخلوط کرده و روزانه ۲ قاشق غذاخوری به عنوان دارو از آن مصرف کنید. همچنین در هنگام ظهر از این نوع دارو میل نشود؛ چرا که امواج خورشید بر روی آن اثر منفی می‌گذارد. از این دارو در هنگام صبح و یا شب به مقدار ۲ قاشق غذاخوری میل کرده و ۱۵ دقیقه قبل و بعد از آن چیزی مصرف نکنید.



انرژی ماریچی : این انرژی با این که بسیار قوی می باشد ، دارای نیروهایی است که ارتباطی با قوی بودن آن ندارد . این نوع نیروها به علت کشش بیش از حد در میان یون های الکترونی ، آزاد نمی شوند . بنابراین از آن نمی توان استفاده نمود .

نیروی موجی : هر نوع نیروی موجی و یا امواجی می تواند جهت درمان اغلب سردرد ها و میگرن ها ( بجز تومور های مغزی ) مفید باشد . البته این نیرو سبب آرامش روح و روان نیز می گردد .

#### طریقه استفاده

مقداری بادام تازه را به همراه پوست های اول ، دوم و سوم آن درون مقداری آب ولرم قرار داده و مقداری آب آلوچه ، آب زرشک و آب تمشک به آن اضافه نموده و مدتی بجوشانید و سپس آنها را صاف نموده و آب بدست آمده را داخل یخچال قرار داده و روزی یک قاشق غذاخوری صبح و یک قاشق شب از این دارو میل کنید .

توجه داشته باشید که در روزهایی که شب قبل از آن بدر کامل ماه بوده ، از این دارو مصرف نشود . همچنین ، پوست اولیه ( سبز ) و پوست سخت ( زرد ) بادام ها را جدا نموده و مقداری از آنها را ریز نموده و یا به شکل کامل بر روی چشم سوم ( بین دو ابرو ) به مدت ده دقیقه قرار دهید .

انرژی اسکایتا مافون ( جهت درمان کلیه درد ) : درمان درد های کلیه به چند صورت ذیل امکان پذیر است :



**طریقه استفاده :**

اگر درد بر اثر سرما خوردگی باشد ، جهت درمان باید از مخلوط مقداری بادام له شده و سرخ کرده با کمی شیر استفاده نمود . چنانچه فردی آپاندیسیت داشته باشد ، می بایستی مقداری بادام را به مدت یک روز درون مقداری آب گوجه فرنگی و کمی آب تمشک قرار داد و پس از نرم نمودن و اضافه کردن کمی هویج رنده شده ، میل نماید .

چنانچه درد به علت وجود سنگ کلیه و یا عوامل دیگر باشد ، می بایستی به طریق ذیل عمل کنید :

یک عدد بادام را در مقداری آب جوش و یا چای ( یک استکان ) ریخته و هر دو ساعت یک بار فقط چای سرد شده را خالی کرده و چای داغ بر روی همان بادام درون استکان ریخته و پس از دو روز بادام را میل نموده و چای درون استکان را بر روی یک تکه پارچه نخی زرد و یا بنفش رنگ ریخته و آن را بر روی محل کلیه ای که دارای سنگ است به مدت نیم ساعت قرار دهید . این روش می بایستی دو بار تکرار گردد تا بهبودی کامل صورت گیرد .

انرژی ۵ پر سوسالوتوس : این انرژی توسط یک فرد تبتی که از پیروان بودا می باشد ، کشف خواهد شد . این فرد کتاب هایی در این زمینه خواهد نوشت که یکی از آنها به نام « ذرات تمشک برای درمان » نامگذاری می شود . او در این کتاب تمامی انرژی های تمشک را که بیش از ۱۰۰ نوع انرژی می باشد ، به همراه روش های درمانی جهت درمان انواع بیماری ها بیان خواهد نمود .



یکی از این انرژی‌های تمشک به نام « سوسالوئیس » و دیگری به نام « سوسالوتوس » است که اولی ۲ پر و دومی ۵ پر است .  
این انرژی جهت درمان ایدز بکار می‌رود .

#### طریقه استفاده :

این نوع انرژی تمشک هنگام مخلوط شدن با بادام و مقداری برگ آلبالو و برگ شفتالو و انبه ، نیروی خاصی جهت درمان بیماری ایدز فراهم می‌آورد که می‌تواند این بیماری را در مراحل مختلف آن درمان نماید . البته این ماده باید در یخچال نگهداری شود و روزانه ۳ قاشق غذاخوری در فواصل معین ( هر ۸ ساعت ) از آن به بیمار خورانده شود تا بهبودی حاصل گردد .

انرژی دو جداره تاماکینا فانوسی ( ضد سرطان ) : این نوع انرژی نیز توسط یک فرد تبتی کشف خواهد شد . این انرژی دارای نیروهای درونی می‌باشد که اغلب بصورت انرژی پتانسیل ( ذخیره شده ) در هیپاتیم‌ها ، پلایتس‌ها ، اکتوبارتارها و ... موجود است و جهت درمان سرطان‌های ریه و لب کاربرد دارد .

#### طریقه استفاده :

مقداری پودر بادام تازه و خام و پودر پوست خارجی بادام ( قسمت سبز و نرم ) و یا شیرۀ درخت بادام را درون یک عدد ظرف با هم مخلوط نموده و سپس مقداری شیر و کمی آب هویج و نمک و خیار چنبر در آن ریخته و کمی بجوشانید و بعد از صاف کردن و سرد شدن ، روزانه ۲ قاشق از این دارو میل کنید .



انرژی زیگزالی فوق مافوق : این انرژی دارای نوعی تزلزل انرژی است ، اما جهت درمان بیماری های تالاسمی ، فشار خون بالا یا پائین و دیابت کاربرد دارد .

### طریقه استفاده:

مقداری بادام خام را با کمی از آب انجیر له و صاف شده و آب کلابی و یا آلبالو مخلوط نموده و سپس مقداری از آب سبزی های خوردنی را به آن اضافه نموده و پس از صاف نمودن روزی یک قاشق غذاخوری بعد از صرف غذای ظهر میل کنید . بهتر است ۱۵ دقیقه پس از غذا مصرف شود و به مدت یک ساعت بعد از آن نیز چیزی میل نشود .

هالة اولیة امواجی ( از نوع ساکامیتا ) : این هاله دچار نوعی انگل قوی گشته و قابل استفاده نیست . بنابراین ، افرادی که به بیماری های عفونی ، قلبی ، کبدی ، مثانه ، درد استخوان ، درد عضلات ، درد عادت زنانه مبتلا می باشند و همچنین زنانی که در ماههای اول تا سوم دوران حاملگی به سر می برند ، نباید از بادام استفاده نمایند ؛ چرا که برای آنان مضر است .

هالة اصلی بادام خام همراه با پوست قهوه ای : این هاله در صورتی به رنگ زرد است که پوست سخت و ضخیم و قهوه ای بادام نیز به همراه آن باشد . چنانچه پوست نازک و قهوه ای روی مغز بادام را بوسیله قرار دادن در آب جوش جدا کنید ، هاله به رنگ بنفش ، صورتی و یا قرمز دیده می شود .



## ۹۷ - صدف دریایی

انرژی اولیه فوق جنبشی - حرکتی : هنگامی که صحبت از فوق به میان می آید ، باید دانست که این انرژی دارای نیروهای خاص و فوق العاده ای است که یکی از آنها حرکت و جنبش زیاد است که بر اثر حرکت مقدار زیادی از الکترون های منفی در مدارات این انرژی بوجود می آیند و در آینده توسط دستگاههای مجهز قابل مشاهده خواهند بود .

انرژی اولیه زیگزالی : در این انرژی مواد سیال تشکیل دهنده آن دارای نیروهای اولیه مهمی هستند و با استفاده از میدان های مغناطیسی آنها ، می توانید مقدار الکترون آنها را ثبت نموده و از نیروی درمانی آنها جهت موارد ذیل استفاده کنید :

### طریقه استفاده :

جهت درمان آرتروز و درد های مفاصل ، مایع داخلی صدف را میل کرده و صدف زنده را بر روی محل درد قرار دهید .  
با استفاده از گوشت درونی صدف دریایی ، شما مقداری از انرژی خاص موجود در مواد آن را دریافت می نمایید . همچنین جهت درمان بیماری های عفونی و قلبی و کلیوی ، می بایستی گوشت صدف را به همراه مقداری آب ، سیر ، پیاز و کمی نمک پخته و میل کنید .

جهت دفع سنگ های رسوبی در کلیه ها ، مثانه ، کیسه صفرا و ... می بایستی مقداری گوشت صدف را به همراه مقداری شیر ، پیاز ، سیر ، زعفران و کمی نمک و آب هویج در یک قابلمه چدنی پخته و



میل نمایید . جهت تأثیر بیشتر می‌توانید مقداری اسفناج ، برگ شلغم و کلم نیز به آن اضافه کنید .

( توجه داشته باشید که شما با این نوع دستورالعمل‌ها در اصل نوعی از انرژی‌های موجود در یک ماده را آزاد می‌کنید . این نوع انرژی‌ها و تأثیرات آنها متفاوت از خواص فیزیکی و یا شیمیایی جسم می‌باشد ) .

نیروی موج به چپ : اغلب نیروهای موجی به صورت ساده بوده و جهت درمان برخی از سردرد‌ها کاربرد دارند . انرژی‌های موج به چپ و موج به راست و حتی موج بلند دارای نیروهای خاصی هستند که منشأ آن در مقدار الکترون‌های موجود در مدارات پروتونی می‌باشد .

هنگامی که یک الکترون در مدار تعدادی از پروتون‌ها ( به هر دلیلی ) قرار می‌گیرد ، با یکدیگر ترکیب شده و نیروی جدیدی را به وجود می‌آورند که جهت انجام آزمایشات فیزیکی و شیمیایی بکار می‌روند .

انرژی زیگزالی : این انرژی جهت افرادی که بیش از حد چاق بوده و دارای چربی بالا هستند ، مضر می‌باشد . بنابراین ، توصیه می‌شود که چنین افرادی از مصرف گوشت صدف اکیداً پرهیز نمایند .

انرژی سووالانسی : این انرژی گرچه اغلب به علت وجود میکروب و یا ویروس و یا حتی انگل قابل استفاده نمی‌باشد ؛ اما دارای نیروهای بسیار زیادی جهت استفاده دانشمندان در آزمایشات فیزیکی و شیمیایی است .



نیروی فوق مارپیچی : این انرژی به علت دارا بودن نیروهای بسیار زیاد ، میدان های الکترو مغناطیسی خاصی را به وجود آورده که جهت درمان آرتروز فک ، مچ و گردن و دندان درد بکار می رود .

#### طریقه استفاده :

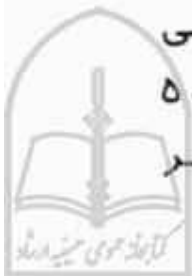
مقداری گوشت صدف دریایی را با کمی نمک ، آبلیمو و آب مدت کمی بجوشانید . نیازی به پختن کامل گوشت نیست . سپس آن را با کمی اسفناج و بلور نمک و ذرت خام مخلوط نموده و چرخ کنید . سپس با صاف نمودن و فشار دادن این مواد در یک تکه پارچه توری ، مواد باقیمانده را بر روی محل درد قرار دهید . پس از گذشت ده دقیقه دوباره تفاله ها را با کمی شیر ، آب و آبلیمو مخلوط نموده و پس از جوشاندن و صافی ، بر روی محل درد به مدت ده دقیقه قرار دهید .

جهت بهبود و تسکین درد دندان ، انجام همان مرحله اول کافیهست .

جهت درمان اقسام آرتروز ، مرحله دوم نیز می بایستی انجام شود . همچنین روزانه دو بار این روش را بکار ببرید تا بهبودی یابید . انرژی ساسامایون ( جهت درمان دیسک کمر ) : این انرژی که دارای نیروهای درونی بسیار قوی و زیاد است ، در ترمیم انرژی های از دست رفته دیسک کمر و تسکین درد مؤثر است .

#### طریقه استفاده :

چند عدد صدف دریایی گوشتی را در مقداری آب مدتی جوشانده و درون یک تکه پارچه زرد رنگ نخی ریخته و به مدت ۵ دقیقه بر روی قوس کمر قرار داده و سپس مقداری آب اسفناج بر





روی آن ریخته و به مدت ده دقیقه بر روی قوس کمر باقی بماند .  
این روش را روزی ۳ بار انجام دهید .

نیروی موجی : این نیرو جهت ایجاد خواب راحت و آرامش بکار  
می رود . کافیت یک عدد صدف دریایی را بر روی چشم سوم  
خویش قرار دهید .

انرژی بی نظیر تیغامافیس ( جهت شفا درمانی ) : این انرژی جهت  
درمان انواع بیماری های پوستی ، لک ، جوش ، تاول ، گزیدگی و  
سوختگی بکار می رود .

#### طریقه استفاده :

گوشت درونی یک عدد صدف را جدا نموده و با کمی شیر ،  
آبلیمو و آب خیار جوشانده و پس از کمی سرد شدن به مدت ۱۰  
دقیقه داخل یخچال قرار داده و سپس آن را بر روی محل بیماری  
بمالید و پس از گذشت ۱۵ دقیقه یک تکه پارچه قرمز و یا سبز رنگ  
بر روی محل بیماری گذاشته و ۵ دقیقه بعد آن را بردارید و محل را  
با آب بشویید .

انرژی موج بلند مخصوص : این نوع انرژی اغلب بصورت  
فوق العاده بوده و می تواند از رشد غدد چربی در بدن انسان ها  
جلوگیری نموده و یا آنها را از بین ببرد .

#### طریقه استفاده :

مقداری گوشت صدف را با مقداری آب پخته و آن را کاملاً له  
نموده و کمی شکر به آن اضافه کرده و درون مقداری آب  
سبزی های خوراکی بریزید و پس از ۱۵ دقیقه آن را میل کنید .



بهتر است از روش فوق روزانه دو بار و هر بار از یک عدد صدف متوسط استفاده گردد .

هاله صدف دریایی ( صدفی که دارای گوشت باشد ) : آب گوشت صدف جهت تغذیه نوزادان زیر ۵ ماهه بسیار مفید است .

#### طریقه استفاده :

کمی شیر ، شکر ، آب و یا شیرۀ بادام را به همراه آب گوشت صدف مخلوط نموده و مدت کمی جوشانده و پس از سرد شدن به نوزاد بخورانید .

#### ۹۸ - بادام خاکی

انرژی اولیه حرکتی - جنبشی : این نوع انرژی ها دارای حرکات زیاد در مدارات خویش بوده و می توان آنها را با دستگاههای مجهز مشاهده کنید .

نیروی امواجی : حرکت موج مانند این نیرو از سوی مقدار مدارات زیاد پروتون ها ، الکترون ها ، هیپاتیم ها و اکتوبادی ها می باشد . این نوع مدارات دارای حرکات زیاد بوده و بر روی دیگر انرژی ها و نیروها تأثیر می گذارند . این نوع نیروهای موجی با حرکت الکترون ها و پروتون های شدید بوجود می آیند .

انرژی زیکزال به چپ : این نوع انرژی ها اغلب از حرکت هیپاتیم های داخلی الکترون ها منشأ می گیرند . البته گاه ممکن است به علت حرکت شدید امواج خورشید به سوی بادام خاکی ، این حرکت تغییر نموده و به سمت راست متمایل گردد .



انرژی اسکالتر : این نوع انرژی جهت درمان بیماری های تالاسمی ، آسم ، آنفولانزا ، سیاه سرفه ، درد سینه ، آبریزش چشم و بینی بکار می رود .

**طریقه استفاده :**

مقداری بادام خاکی و کمی گرد لیمو ترش و کمی روغن گردو و یا پودر گردو را مخلوط نموده و میل نمایید .

انرژی الکترو مغناطیسین : این نوع انرژی دچار نوعی تزلزل گردیده ، اما میدان خود را از دست نداده و جهت درمان بیماری های مربوط به موها همچون ریزش مو، مو خوره و زبر شدن موی سر بکار می رود .

**طریقه استفاده :**

چند عدد بادام را پودر نموده و با یک عدد زرده تخم مرغ و مقداری شامپوی گیاهی و کمی روغن نارگیل و یا پودر آن مخلوط نموده و به مدت نیم ساعت در یخچال گذاشته و سپس بلافاصله جهت شستشوی موهای سرتان مصرف کنید .

توجه داشته باشید که پس از شستشوی کامل سر و تمیز نمودن موهای سر ، مقداری از این مواد را به موهای سر خود بمالید و پس از ۵ دقیقه موها را خوب بشوید . به گونه ای که هیچ اثری از پودرهای نارگیل و بادام خاکی در موها باقی نماند . چنانچه از روغن نارگیل خالص و روغن بادام خاکی استفاده نمایید ، خیلی بهتر است و در شستشوی موها نیز دچار دردسر نمی شوید .

انرژی ماریچی : وجود این انرژی در بادام ، سبب آرامش و خواب راحت خواهد شد .



**طریقه استفاده :**

هر گاه عصبانی می شوید و یا احساس عدم آرامش می کنید ، یک عدد بادام خاکی میل کرده و پس از آن نیز مقداری آب بنوشید و بر روی یک صندلی و یا زمین بنشینید .

نیروی سوسالوئیس : عموم مردم معمولاً روزانه تلاش زیادی می کنند و در مقابل قدرت جوانی و انرژی های آنها کاسته می شود . جهت جایگزینی انرژی از دست رفته می توانید از طریق روش ذیل دوباره کسب انرژی نموده و نیروی جوانی خویش را طولانی نمایید .

**طریقه استفاده :**

روزانه مقداری پودر بادام زمینی و شیر و یک عدد زرده تخم مرغ را مخلوط نموده و میل کنید . در هنگام گرفتن روزه بهتر است تعدادی خرما نیز به این مواد اضافه نمایید . دانش آموزان نیز هنگام امتحانات جهت بالا بردن قدرت یادگیری و فکر و هوش خود می توانند بادام خاکی میل نمایند .

نیروی موجی : این نیرو جهت درمان بیماری سینوزیت مفید است .

**طریقه استفاده :**

مقداری پوست خرد شده بادام زمینی را بر روی محل درد قرار داده و سپس مقدار کمی شیره درخت انجیر و یا آلوچه را نیز بر روی آن بریزید . پس از ده دقیقه محل را بشویید . این روش را روزانه دو بار در فواصل زمانی تکرار نمایید .



انرژی زیکزال - اسکالر : از این انرژی می‌توانید جهت درمان بیماری‌های خاص ژنتیکی استفاده نمایید . یعنی شما با انجام روش ذیل می‌توانید مانع انتقال برخی بیماری‌های ژنتیکی به فرزندانان گردید .

### طریقه استفاده :

مقداری بادام خاکی پخته شده را با مقداری آب هویج ، ذرت پخته شده ، اسفناج و ماست درون یک عدد کیسه کتانی ریخته و در آفتاب قرار دهید .

توجه داشته باشید که مواد فوق فقط می‌بایستی در روزهای سه شنبه ، چهارشنبه و جمعه در ساعت ۱۲ ظهر به مدت نیم ساعت در زیر نور مستقیم خورشید ( درون کیسه ) قرار گرفته و سپس مقداری از آن را میل نموده و پس از آن نیز مقداری آب جوشیده سرد میل گردد .

انرژی ۶ اساسی ساوانتیک : این انرژی جهت از بین بردن و کوچک نمودن غدد بکار می‌رود .

### طریقه استفاده :

مقداری جوانه گندم و جو و پودر بادام خاکی و کمی از کلبرک‌های خشک شده کل سوسن را مخلوط نموده و میل کنید .  
نیروی تاکازانی ( جهت درمان سرطان ) : این نیرو که توسط پژوهشگران ژاپنی کشف خواهد شد ، دارای نیروهای خاص بوده که جهت درمان سرطان‌های مختلف کاربرد دارد .



**طریقه استفاده :**

مقداری بودر بادام خاکی را به همراه پوست بیرونی آن با کمی از آب سبزی های خوراکی مختلف ( که از قبل جوشانده و سرد شده ) مخلوط نموده و بمدت نیم ساعت داخل یخچال قرار دهید . سپس مقداری آب آلو و کمی آرد برنج و یا سیب زمینی با آن مخلوط نموده و روزی ۲ قاشق غذا خوری ( صبح و شب ) میل کنید . توجه داشته باشید که یک ساعت قبل و نیم ساعت بعد از مصرف این دارو نباید چیز دیگری مصرف شود .

هاله ساده بادام خاکی : این هاله بسیار ساده بوده و از میکروسان های بسیار ساده ای نیز تشکیل شده است . این نوع هاله دارای ارتفاعی بالغ بر ۵۰ سانتیمتر بوده و با تمرکز کافی در سطح بادام قابل رؤیت می باشد . این هاله در صورت فاسد شدن بادام به رنگ قهوه ای و یا بنفش مشاهده می شود .

**۹۹- مرجان دریایی**

انرژی اسکانی اولیه : این انرژی با انرژی و نیروی جاذبه زمین ترکیب گردیده و بر سطح مرجان دریایی اثر گذاشته و انرژی اولیه و جنبشی مرجان را به انرژی اسکانی تبدیل می نماید . این انرژی از ذراتی ساده تشکیل شده و قدرت خاصی ندارد .

نیروی مریساوان ( امواجی ) : این نیرو را می توان توسط نوعی نیروی قوی به حرکت در آورد ؛ چرا که می توان نیروی امواجی آن را افزایش داد . در مدارات الکترونی آن الکترون های بسیار قوی وجود دارد ، اما به علت نوعی ناخالصی قابل استفاده نمی باشد .



انرژی زیگزالی : این انرژی قابل تفکیک است . یعنی شما می توانید مدارات آن را باز نموده و به صورت کاملاً راحت تجزیه نمایید . تعداد مدارات الکترونی آن نیز از تعداد مدارات پروتونی و نوترونی بیشتر است .

همچنین مدارات هیپاتیمی آن بیشتر از مدارات کوارکی و پلایتسی و اکتوبادی و ... می باشد . این نوع مدارات با تعداد زیاد باعث شده که از نوعی انرژی خاص بهره مند گردد . بنابراین ، شما می توانید از مرجان زنده دریایی جهت درمان انواع دردهای سطحی استفاده نمایید .

### طریقه استفاده :

یک عدد مرجان زنده را بلافاصله پس از خارج نمودن از آب محیط زندگی اش ، بر روی محل درد قرار دهید .

نیروی ماریچی قوی ولی کند : در این انرژی نوعی انرژی اسکالتر وجود دارد . بنابراین ، یک انرژی ترکیبی بوده و دارای کشش عجیبی نسبت به یکدیگر می باشند که غیر قابل نفوذ بوده و قابل استفاده نیست .

نیروی موجی کند : اگر نیروی موجی سریع و یا بلند باشد ( به علت مقدار هیپاتیم ها و اکتوباری ها و یا ذرات سیال دیگری که دارای حرکت های بسیار زیاد هستند ) دارای میدان مغناطیسی و یا الکترومغناطیسی مازاد و شفاگر می گردد که قابل استفاده است . اما این نوع نیروی موجی کند ، به علت این که مدارات الکترونی ، پروتونی ، نوترونی ، هیپاتیمی ، کوارکی و ... در آن دارای حرکتی



کند هستند ، مقدار نیروی لازم و یا انرژی مغناطیسی جهت بوجود آوردن میدان را کسب ننموده و قابل استفاده همگان نمی باشد .  
 انرژی الکترومغناطیس : این انرژی شبیه انرژی الکترومغناطیسی بدن انسان ها بوده و دچار نوعی تزلزل نیز گشته که زیاد مهم نیست . بنابراین ، از انرژی شفابخش آن می توان جهت درمان انواع کمر درد ها ، دیسک کمر ، سنگ کیسه صفرا ، کیست چرکی ، بیماری های مثانه و استخوان درد استفاده نمود .

#### طریقه استفاده :

جهت درمان دیسک کمر و انواع کمر درد ها : مقداری پودر مرجان خشک شده را با مقداری آب شاه توت ، آب هویج فرنگی ، آب لیمو ترش و کمی چای داغ تازه دم مخلوط نموده و آنها را روی یک تکه پارچه زرد و یا قرمز رنگ ریخته و بر روی محل قوس کمر و یا در صورت لزوم بر روی ستون فقرات بیمار به مدت ده دقیقه قرار داد و سپس آنها را برداشته و محل درد را با یک تکه پارچه گرم نگهدارید .

جهت درمان بیماری های مثانه : سنگ کیسه صفرا و کیست چرکی ، تعدادی مرجان زنده را با مقداری آب لیمو ترش و کمی نمک و مقداری چغندر قند و پودر پسته مخلوط نموده و پس از گذشت ۲ ساعت مرجان ها را خارج نموده و مواد را صاف کرده و ۲ قاشق از این دارو را میل کنید و مواد باقیمانده درون صافی را نیز به مدت ده دقیقه در محل های ذیل قرار دهید :

بر روی نوک انگشت شصت و مج هر دو پا ، فرق سر ، نوک بینی و روی ناف .





جهت درمان استخوان درد : تعدادی مرجان تازه و زنده را بر روی مچ دست‌ها ، غده تیروئید ، ساق و نوک انگشت هر دو پا به مدت ۵ دقیقه قرار دهید .

نیروی والان وار : از طریق این نیرو می‌توانید بیماری وبا ( التور ) را معالجه نمایید .

#### طریقه استفاده :

مقداری آب هویج ، نارنج ، پرتقال و سبزی‌های خوراکی را با کمی شیر و مقداری آب بدن مرجان دریایی مخلوط نموده و به مدت ۱۰ دقیقه بجوشانید . سپس بیمار را در هوای آزاد بر روی زمین قرار داده و مقدار دو قاشق غذا خوری از این دارو را پس از کمی سرد شدن به او بخورانید . سعی کنید این دارو در هنگام ظهر و بین ساعات ۱۲ الی ۲ بعد از ظهر مصرف گردد . همچنین در روزهای چهارشنبه و جمعه از آن مصرف نشود .

نیروی اسکاتین : این نیرو که مختص این نوع موجود دریایی است ، دارای نوعی مغناطیس در مواد تشکیل دهنده آن است که جهت درمان رماتیسم ، تومور مغزی و غدد چربی قابل استفاده می‌باشد .

#### طریقه استفاده :

مقداری از آب رودخانه را برداشته و یک عدد مرجان زنده را به مدت ۵ ساعت داخل آن قرار داده و سپس جهت درمان درد های رماتیسمی : مرجان را بر روی محل درد به مدت ده دقیقه قرار دهید .



جهت درمان تومور مغزی و غدد چربی : مقداری از آب رودخانه را با مقداری آب آلو زرد ، آب هویج ، آب هندوانه و آب خربزه مخلوط نموده و سپس یک عدد مرجان را درون آن به مدت ۲ ساعت قرار دهید . سپس مرجان را بر روی چشم سوم بیمار گذاشته و آب را بر روی سر و صورت و دست های او بپاشید . بیمار می بایستی به محل چشم سوم خویش با چشمان بسته تمرکز نموده و فرامین خوب شدن بدهد و تصور نماید که تومور مغزی و یا غدد چربی وی تحت تأثیر انرژی های شفابخش مرجان ، کوچک و کوچک تر گشته و کم کم به طور کامل از بین می رود و سلامتی کامل خویش را بدست می آورد .

روش فوق می بایستی قبل از طلوع و یا بعد از غروب خورشید و طی روزهای متوالی هر بار به مدت ۲۰ دقیقه تکرار گردد تا بهبودی حاصل شود .

نیروی سوسالوئیس : این نیرو گرچه از مواد سیال و بسیار قوی تشکیل شده است ، اما مقدار انرژی های ذخیره شده در مدارات موجود آن باعث گردیده که میدان های مغناطیسی درمان کننده در آن پدید نیاید . بنابراین ، قابل استفاده نیز نمی باشد .

هاله مرجان دریایی زنده : این هاله به همراه نیروی موجی و مدارات الکترونی ، میکرونی ، میکروسانی و میکروکوانتومی خود ، دارای نوعی حرکت می باشد که این حرکت در ارتفاع و رنگ آن نقش بسزایی دارد . ارتفاع هاله ۳۰ سانتیمتر و به رنگ های قرمز ، صورتی ، زرد و سبز بوده و با کمی تمرکز قابل رؤیت می باشد



البته رنگ هاله بستگی به نوع مرجان نیز دارد . چنانچه مرجان زنده نباشد ، رنگ هاله آن گرمی رنگ است .

### ۱۰۰- ذرت

انرژی مخصوص اولیه حرکتی ( سی وان ) : این انرژی که مختص این نوع میوه می باشد ، دارای نیروهای درونی زیادی است که از طریق تعداد الکترون آن قابل بررسی است .

حونس پنجگانه کالبد مادی انسان ها در جهت آگاهی یافتن از محیط مادی و جهان فیزیکی طراحی گردیده است ؛ اما انسان ها دارای حواس دیگری نیز می باشند که مربوط به کالبد های دیگر آنهاست . جهت شناخت و آگاهی یافتن و رؤیت انرژی های موجود در هستی و ابعاد دیگر ، می بایستی از حواس مربوط به همان بعد و سطح انرژی که در کالبد های دیگر شما تعبیه گردیده استفاده کنید . نیروی موجی : شما با استفاده از این انرژی - در صورت تمایل به خوابی عمیق و آرامش بخش دست می یابید . کافیسست که یک عدد ذرت تازه را بر روی چشم سوم ( بین دو ابرو ) قرار دهید .

انرژی امواجی : این انرژی دچار نوعی انگل انرژی گردیده و قابل استفاده نمی باشد .

نیروی ماریچی : این نیرو دارای نوعی اختلال در مدار می باشد ؛ اما جهت رشد بیشتر ذرت ها و جلوگیری از آفت زدگی بکار می رود .

### طریقه استفاده :

مقداری کود حیوانی ، آب لیمو ترش ، آب سبزیجات و پودر ذرت خام را با یکدیگر مخلوط نموده و هنگام آبیاری گیاهان جهت هر



لیتر آب یک قاشق از این مواد را اضافه کرده و بر روی زمین و یا در پای گیاه بریزید .

انرژی سوسالوئیس : این انرژی جهت پیشگیری از ابتلاء به بیماری‌های مختلف کاربرد دارد . کافیسست مقداری ذرت خام و یا پخته را در غذای روزانه خود ریخته و میل نمایید . همچنین از این انرژی می‌توانید جهت درمان بیماری اسهال و استفراغ و دل‌درد های شدید استفاده کنید .

#### طریقه استفاده :

مقداری ذرت پخته شده را با کمی سیر رنده شده و ماست و نعنا و کمی گلبرگ خشک شده گل میحک مخلوط نموده و میل کنید .  
انرژی اسکانتیک ( جهت درمان سردرد ) : معمولاً سردردها بر اثر از دست دادن نوعی انرژی اسکانتیک بوجود می‌آید . با استفاده از این انرژی می‌توانید انرژی از دست رفته را جبران نمایید .

#### طریقه استفاده :

تعدادی دانه ذرت را به مدت نیم ساعت در مقداری شیر قرار داده و در حالی که دراز کشیده اید ، آنها را بر روی پیشانی خود قرار دهید . پس از آن که سردرد شما از بین رفت ، آنها را برداشته و دور بریزید .

انرژی سوما : این نوع انرژی که در اغلب اجسام وجود دارد ، دارای نوعی مدارات الکترونی قوی می‌باشد .

نیروی موج بلند ( جهت درمان سرطان ریه ) : از این نیرو می‌توانید جهت درمان سرطان ریه و روده استفاده نمایید .



**طریقه استفاده :**

مقداری آب انگور سبز ، موز له شده و سیاه ، سیب ، انتور قرمز و شیر را با یکدیگر مخلوط نموده و تعدادی از دانه های ذرت را درون این مواد قرار داده و پس از ۵ ساعت ، ذرت ها را خارج نموده و میل کنید . مواد را نیز درون یک تکه پارچه زرد و یا سبز رنگ ریخته و بر روی قفسه سینه و یا شکم ( در ناحیه ناف ) قرار داده و پس از ۲۰ دقیقه آنها را بردارید . این روش را روزی ۲ بار تکرار نمایید تا بهبودی حاصل گردد .

انرژی ساسامافین ( که بسیار کششی است ) : این انرژی دارای مدارات پروتونی و الکترونی می باشد که در میان آنها مدار بسیار نازکی ( مدار کینوتونی ) بوجود آمده است . این ذره که بر روی این مدار در حرکت است ، خنثی بوده و دارای انرژی های بسیار زیاد است ؛ اما قابل استفاده نمی باشد .

هاله ذرت خام ( جهت درمان امراض پوستی و ناشنوایان ) : این درمان توسط هاله ای با ارتفاع ۱۰ سانتیمتر و با نیروی موجی بسیار ضعیف و میدان الکترونی و الکترو مغناطیسی قوی صورت می گیرد .

**طریقه استفاده :**

جهت درمان بیماری های پوستی : شیره ذرت و یا آب آن را با مقداری شیر مخلوط نموده و بر روی محل بیماری بمالید و پس از ۱۵ دقیقه محل را بشوید .

جهت درمان ناشنوایان ( بشرطی که مادر زادی نباشد ) ، مقداری آب یا شیره درخت آلوچه و تخم خشخاش و کمی زعفران را با هم مخلوط نموده و مقداری ذرت درون آن ریخته و پس از ۱۵ دقیقه ،



ذرت‌ها را خارج نموده و آب آنها را خشک کرده و سپس ذرت‌ها را با دست در گوش‌ها نکه داشته و پس از ۱۵ دقیقه آنها را بردارید. این اعمال را حداقل روزی ۳ بار تکرار کرده و کاملاً مراقب باشید که دانه‌های ذرت به داخل سوراخ گوش‌ها نروند.

XXXXXXXXXXXXXXXXXXXX

یاران ...

ادامهٔ این مباحث را در کتاب «اسرار نیروها و انرژی‌ها (۲)» دنبال نمایید.

برکت باشد



## عاشقان و حقیقت جویان

حق تعالی اراده فرموده تا بخشی از اسرار هستی بر بشر آشکار گردد. اینک بیایید یاریگر یکدیگر در مسیر تکاملی بوده و با کسب آگاهی و مطالعه کتب ذیل از سرگردانی نجات یابیم:

### آثار منتشر شده مؤلف:

#### ۱- صد اثر (۱)

#### « جمشید مبین »

شناخت راه سعادت و خوشبختی و تکامل به وسیله طرح‌های معنوی که با القائنات راهنمایان معنوی و به صورت حرکت خود بخودی دست مدیوم ترسیم گردیده است. این تصاویر تمام رنگی تأثیرات شگرفی بر روی حوزه انرژی افراد حساس به امواج داشته و برآستی یکی از معجزات الهی می باشد.

چاپ اول: زمستان ۷۸ - انتشارات نسل نو اندیش - ۱۲۰۰ تومان

#### ۲- سؤال از انسان جواب از ارواح

#### « جمشید مبین »

در این کتاب با برخی از رازهای هستی آشنا می شوید و بسیاری از سؤالات شما پاسخ داده می شود: راز مثلث برمودا - رنگ هاله‌ها - راز خلقت - رنگ ارواح - پدیده تونل - وجود حیات در کرات دیگر - تأثیر رنگ‌ها در شفا درمانی - لحظه احتضار - ارواح چگونه می بینند - تکامل روحی و ...

چاپ اول: زمستان ۷۹ - چاپ دوم: بهار ۸۱ - چاپ سوم: پاییز ۸۲

انتشارات نسل نو اندیش



### ۳- اعداد سحر آمیز مبین « جمشید مبین »

در این کتاب شما با اسرار مختلفی در مورد سرنوشت خویش و علل بروز برخی حوادث، روزهای موافق، سنگ‌ها و فلزات مخصوص خود، راز اعداد ۷، ۹، ۴۰، همسر مناسب و ... آشنا شده و می‌توانید پلاک عددی خاص خود را تهیه نمایید تا از خطر امواج منفی در امان بمانید.

چاپ اول: زمستان ۸۰ - انتشارات جامعه - پخش مسرور - ۷۰۰ تومان

### ۴- وقتی حقیقت عشق جاری می‌شود « شبلم مبین »

در این کتاب در قالب یک داستان تمثیلی معنوی بسیار جذاب، از چگونگی خلقت هر ذره در هستی آگاهی خواهید یافت و همراه با قهرمان داستان « هیو » در مسیر تکاملی برای رسیدن به اقیانوس عشق و محبت، درس‌های معنوی بسیاری را یاد خواهید گرفت.

چاپ اول: زمستان ۸۰ - انتشارات جامعه - پخش مسرور

### ۵- حقیقت زمین « جمشید مبین »

در این کتاب با حقایقی در مورد مدارات کره زمین آشنا می‌شوید: علل بروز بلایای طبیعی، علت بیماری‌ها، علت غیب شدن اجسام و بلعیده شدن اقوام مختلف توسط زمین، معجزات چگونه رخ می‌دهند، نقش مدارات در انرژی درمانی، روش فعال نمودن چاکرای ششم، چهل حلقه تکاملی زمینی و معنوی و ...

چاپ اول: ۸۲ - انتشارات خرد باستان - پخش مسرور - ۱۴۰۰ تومان





۶- اسرار نیروها و انرژی های اجسام (۱) - صد اثر (۲)

« جمشید مبین »

آن گاه که خواست الهی باشد ، طریقه درمان بیماری هایی را که انسان ها با افکار خویش به وجود می آورند ، در دسترس آنان قرار می گیرد . اینک زمان آن فرا رسیده که به ارتعاشات شفابخش الهی در هستی ایمان آوریم و از طریق روش های بسیار ساده به درمان انواع بیماری ها دست یازیم . کفایت فقط باور داشته باشیم .

چاپ اول : پاییز ۸۲ - انتشارات نسل نو اندیش

۷- اسرار نیروها و انرژی های اجسام (۲) - صد اثر (۳)

« جمشید مبین »

ما هر لحظه تحت تأثیر امواج گوناگون محیط اطراف خود قرار داریم . باور داشته باشید که انرژی های شفابخش الهی در تمامی اجسام و موجودات و در تمامی ابعاد هستی وجود دارد . اینک فقط با ایمان به کلام الهی و اطلاعاتی که از طریق یاران او جاری می شود ، می توان با استفاده از هر جسمی ارتعاشات شفابخش آن را آزاد نمود و در جهت درمان و امور دیگر بکار گرفت .

چاپ اول : پاییز ۸۲ - انتشارات نسل نو اندیش

کتاب در دست تألیف :

۱- از ارواح بپرسید ( سؤالیهای روحی پاسخ های معنوی (۲)

۲- بازگشت ( تناسخ )

۳- راز عشق جهان ها



## ضمیمه (۱)

فهرست راهنمای طریقه استفاده از نیروها و انرژی‌های مواد جهت درمان بیماری‌های مختلف:

### بخش اول - سیستم اعصاب:

۱- اختلالات مغزی و عصبی: ۳۰-۳۲-۳۴-۴۱-۴۴-۹۸-۱۰۴-۱۰۹-

۱۱۵-۱۲۱-۱۲۲-۱۲۳-۱۳۲-۱۳۴-۱۳۸-۱۸۳-۱۸۵-۱۹۰-

۱۹۷-۱۹۹-۲۰۱-۲۰۲-۲۱۲-۲۲۳-۲۲۵-۲۳۵-۲۳۷-۲۴۰-

۲۴۴-۲۶۳-۲۷۶

۲- افسردگی، استرس، تنبلی: ۳۴-۵۱-۱۳۲-۱۳۸-۱۶۷-۱۸۲-

۱۸۵-۱۹۷-۲۰۲-۲۲۳-۲۳۵

۳- سردردهای عصبی و معمولی، دردمخچه: ۳۹-۴۴-۴۶-۵۰-

۵۳-۵۹-۶۴-۶۵-۶۷-۶۹-۸۴-۹۵-۱۰۲-۱۰۵-۱۰۸-۱۴۰-

۱۴۹-۱۵۰-۱۵۳-۱۶۶-۱۸۵-۱۸۸-۱۸۹-۱۹۰-۱۹۷-۲۰۰-

۲۰۲-۲۰۵-۲۱۵-۲۱۹-۲۲۸-۲۳۵-۲۳۶-۲۴۶-۲۴۹-۲۵۶-

۲۶۳-۲۷۵-۲۸۴-۲۹۱-۳۱۴

۴- اضطراب و ایجاد آرامش: ۳۴-۳۶-۵۶-۵۷-۶۳-۸۶-۸۸-۹۸-

۱۰۸-۱۰۹-۱۱۵-۱۲۲-۱۲۴-۱۲۷-۱۳۴-۱۵۱-۱۵۲-۱۵۳-

۱۵۴-۱۵۶-۱۵۹-۱۶۷-۱۷۲-۱۸۴-۱۹۵-۲۰۱-۲۰۸-۲۲۹-



۲۳۰-۲۴۱-۲۴۴-۲۴۸-۲۶۶-۲۸۲-۲۸۶-۲۹۱-۲۹۵-۲۹۶-

۳۰۳-۳۰۶-۳۱۳

۵- میگرن: ۸۱-۱۰۲-۱۰۵-۱۰۸-۱۴۹-۱۶۶-۱۸۵-۱۸۸-۱۹۲-

۲۰۰-۲۰۵-۲۱۹-۲۳۶-۲۴۹-۲۶۳-۲۷۵-۲۸۴

۶- کم خوابی و بیخوابی: ۵۶-۱۰۹-۱۱۵-۱۳۰-۱۳۴-۱۶۰-۱۶۷-

۱۹۵-۲۰۱-۲۰۸-۲۱۲-۲۱۸-۲۲۹-۲۳۸-۲۴۱-۲۹۱-۳۱۳

۷- گرفتگی عضلات و فلجی: ۱۰۷-۱۱۸-۱۴۱-۱۶۴-۲۰۹

۸- فراموشی، بی حوصلگی، غم بیش از حد:

۲۰۲-۲۰۷-۲۲۰-۲۲۳-۲۳۵

۹- آلرژی و حساسیت به آب و هوا و دریازدگی:

۱۹۸-۲۶۴-۲۹۶

۱۰- درد های داخلی: ۳۲-۳۵-۴۰-۴۴-۴۶-۵۳-۶۷-۹۵-۹۹-۱۰۲-

۱۳۹-۱۶۴-۱۸۲-۱۸۵-۱۹۰-۱۹۸-۲۰۰-۲۰۱-۲۰۵-۲۱۹-

۲۲۸-۲۴۸-۲۹۰

۱۱- دردهای سطحی: ۵۰-۶۲-۶۴-۷۴-۷۷-۸۶-۹۵-۱۰۲-۱۲۷-

۱۳۵-۱۵۷-۱۸۵-۱۸۹-۲۰۱-۲۱۹-۲۲۵-۲۲۸-۲۹۰-۳۰۹

۱۲- بیهوشی و خواب آوری: ۱۴۵-۱۵۱-۱۵۶-۲۱۸-۲۱۹-۲۲۸

۲۷۲-۲۸۶

۱۳- شب ادراری، سرگیجه، ترس: ۱۸۲-۱۸۵-۱۹۲-۱۹۷-۲۰۲-

۲۰۷-۲۳۵-۲۳۶-۲۵۱-۲۸۶-۲۹۶

۱۴- صرع و غش: ۲۸۶

۱۵- اعتیاد (سیگار، مواد مخدر، شراب، اخلاق بد و...):

۵۴-۲۰۳-۲۸۷



## بخش دوم - بیماری‌های داخلی

- ۱- موها ( تقویت ، ریزش ، شکستگی ، سفید شدن ، شوره ، زبری ، موخوره) : ۳۰۵-۲۵۶-۹۴
- ۲- سرما خوردگی ، آنفولانزا ، سینوزیت : ۱۸۱-۸۶-۵۱-۴۶-۲۴۹-۲۴۷-۲۴۰-۲۲۸-۲۰۵-۲۰۴-۲۰۱-۱۹۴-۱۹۲-۱۸۵  
۳۰۶-۳۰۵-۲۹۰-۲۸۹
- ۳- چشم ( کم کاری ماهیچه ، دوربینی ، نزدیک بینی ، درد ، نابینایی ، تقویت ، آب مروارید ، آب‌ریزش ، شوره چشم ) :  
۳۰۵-۲۷۰-۲۶۲-۲۵۵-۲۵۴-۲۲۵-۱۹۶-۹۶-۳۷
- ۴- گوش ( درد ، ناشنوایی ) : ۳۱۵-۲۲۵-۲۰۲-۹۶
- ۵- بیماری‌های ویروسی ، تب : ۲۸۱-۲۴۹-۲۲۷-۱۹۷-۱۸۳-۳۸
- ۶- آب‌ریزش بینی ، تقویت حس بویایی : ۳۰۵-۲۵۵-۱۸۲
- ۷- دهان ، لثه ، فک ، لب ، زبان ، دندان درد ( جرم گیری و پوسیدگی ) : ۲۶۱-۲۴۹-۲۲۲-۲۰۲-۱۹۷-۱۹۰-۱۸۵-۱۶۱-۱۰۵-۸۱  
۳۰۲-۲۸۷
- ۸- پرکاری و یا کم کاری غده تیروئید ( گواتر ) : ۱۸۲-۵۶-۳۲-۲۷۸-۲۶۳-۲۴۹-۲۳۶-۲۲۵-۲۲۱-۲۱۶-۲۰۵-۱۹۹
- ۹- کلو درد ، اوریون ، لوزه‌های اضافی :  
۲۸۹-۲۶۳-۲۴۷-۱۹۷-۱۹۲-۱۸۲
- ۱۰- تنفسی و ریوی : ۲۰۹-۲۰۲-۱۸۵-۱۸۳-۱۸۲-۱۴۰-۱۲۰-۷۷-۲۷۶-۲۷۵-۲۵۷-۲۴۰-۲۳۴-۲۲۵



۱۱- سرفه های معمولی و مزمن ، سیاه سرفه:

۳۰۵-۲۸۹-۲۴۹-۲۴۰-۲۳۰-۲۰۱-۱۹۴-۳۵

۱۲- تنگی نفس ( آسم ) : ۳۲-۴۶-۵۳-۵۶-۷۴-۸۱-۹۱-۱۰۱-

۲۱۹-۲۱۱-۱۸۲-۱۸۱-۱۷۹-۱۶۹-۱۶۲-۱۵۴-۱۲۴-۱۰۲

۳۰۵-۲۵۳-۲۴۱-۲۴۰-۲۲۶

۱۳- سل : ۳۸-۱۸۳-۲۰۹-۲۳۴-۲۴۲-۲۴۹-۲۸۹

۱۴- نای، مری، ناف، پهلوی : ۹۱-۱۰۹-۱۶۷-۲۴۱-۲۷۲

۱۵- قلب ( سکنه ، رماتیسم ) : ۳۲-۱۰۲-۱۲۰-۱۴۰-۱۶۶-۱۶۷-

۱۸۳-۱۸۹-۱۹۷-۲۰۱-۲۱۸-۲۴۰-۲۴۷-۲۷۶-۳۰۱-۳۱۱

۱۶- خون ( فشار و افت ، کم خونی ، گرفتگی عروق ، غلظت ،

چربی ، اختلال ) : ۴۲-۸۸-۱۸۳-۲۱۶-۲۱۸-۲۲۱-۲۲۵-۲۴۸-۲۴۹-

۲۷۸-۲۹۹

۱۷- قند خون ( دیابت ) : ۴۵-۶۸-۸۸-۹۵-۱۶۲-۱۷۹-۱۸۳-۱۸۷-

۱۸۹-۱۹۸-۱۹۹-۲۰۱-۲۰۵-۲۱۳-۲۲۵-۲۴۱-۲۴۸-۲۷۸-

۲۹۳-۲۹۹

۱۸- تالاسمی : ۹۵-۱۳۰-۱۵۵-۱۶۲-۱۷۹-۱۸۷-۲۲۱-۲۲۵-۲۴۰-

۲۹۹-۳۰۵

۱۹- ایدز : ۹۵-۲۲۱-۲۲۶-۲۹۸

۲۰- سرطان ( خون ، ریه ، لب ، مغز ، معده ، روده و ... ) :

۴۶-۱۵۴-۱۷۵-۱۹۱-۲۱۷-۲۱۹-۲۲۹-۲۳۲-۲۴۰-۲۷۶-

۲۸۲-۲۸۵-۲۹۹-۳۰۸-۳۱۱-۳۱۴



۳۲۷

اسرار نیروها و انرژی‌ها (۱)

۲۱- وبا ، اسهال ، تبوع : ۳۸-۱۲۵-۱۸۱-۱۸۲-۱۸۳-۱۸۵-۲۰۱-  
۲۰۹-۲۱۶-۲۱۷-۲۲۹-۲۴۹-۲۵۱-۲۷۹-۲۹۰-۲۹۶-۳۱۱-

۳۱۴

۲۲- کزاز ، دیفتری ، حصبه ، آبله مرغان ، سرخک ، سرخچه ،  
مخملک ، تب مالت : ۱۵۳-۱۸۱-۱۸۳-۱۹۴-۲۱۶-۲۲۴-۲۲۵-

۲۲۸-۲۳۴-۲۴۹-۲۵۹-۲۸۹

۲۳- معده ( سوزش ، زخم ، خونریزی ، گاز معده ، درد ) :

۳۲-۵۸-۸۱-۸۵-۹۵-۱۰۹-۱۴۰-۱۶۲-۱۶۶-۱۷۰-۱۸۱-

۱۸۳-۲۳۴-۲۴۱-۲۴۶-۲۴۹-۲۷۵-۳۱۴

۲۴- کلیه ( زخم ، عفونت ، سنگ ، درد و ... ) :

۳۲-۴۳-۵۹-۶۸-۷۲-۷۴-۷۷-۸۶-۹۱-۱۰۲-۱۰۵-۱۲۰-

۱۵۴-۱۶۲-۱۶۶-۱۶۷-۱۷۰-۱۸۳-۱۸۷-۱۸۹-۱۹۷-۱۹۹-

۲۰۹-۲۱۸-۲۲۴-۲۲۵-۲۳۴-۲۴۰-۲۴۱-۲۵۸-۲۷۲-۲۷۵-

۲۸۲-۲۹۷-۳۰۱-

۲۵- کبد : کم کاری ، عفونت ، درد ، سنگ ) :

۳۲-۶۸-۷۲-۸۸-۹۵-۱۰۰-۱۲۰-۱۶۲-۱۶۷-۱۸۱-۱۸۳-

۱۸۹-۲۰۹-۲۳۴-۲۴۱-۲۴۸-۲۵۸-۲۸۲-۲۹۳-

۲۶- کیسه صفرا ( عفونت ، درد ، سنگ ) ، یرقان :

۵۶-۸۱-۲۰۵-۲۰۸-۲۱۲-۲۱۵-۲۱۶-۲۱۷-۲۳۰-۲۳۶-۲۴۹-

۲۸۲-۲۹۰-۲۹۳-۳۰۱-۳۱۰-

۲۷- مثانه ( عفونت ، درد ، سنگ ) : ۵۶-۷۴-۷۷-۱۲۰-۱۵۴-۱۶۹-

۱۸۷-۲۰۸-۲۳۴-۲۴۰-۳۰۱-۳۱۰-



۲۸- درد شبکه خورشیدی ، آپاندیسیت :

۲۹۷-۲۴۱-۲۳۱-۲۱۷-۱۹۱

۲۹- کمر ( درد ، دیسک ) : ۳۶-۳۷-۶۵-۷۰-۸۰-۸۹-۹۱-۹۵-

۲۱۵-۲۰۲-۱۹۸-۱۹۰-۱۶۰-۱۵۰-۱۴۴-۱۲۹-۱۱۱-۱۰۶

۳۱۰-۳۰۳-۲۸۳-۲۷۵-۲۶۷-۲۲۸

۳۰- بیوست : ۱۱۰-۱۹۸-۱۹۹-۲۰۵-۲۱۲-۲۲۱-۲۲۶-۲۳۰-۲۹۰-

۳۱- حاملگی ، رحم ، قاعدگی ، تخمدان ، واژن :

۱۲۰-۱۸۷-۱۹۸-۲۰۱-۲۰۸-۲۲۴-۲۴۰-۲۵۱-۲۶۱-۲۶۶-

۲۷۲-۲۹۰

۳۲- هیپاتیت : ۲۲۴-۲۵۸-۲۹۰-۲۹۶

۳۳- طاعون ، طاعون گاوی : ۲۳۰

۳۴- هاری ، بیماری های خاص و ناشناخته : ۱۵۷-۱۸۸-۲۴۲

۳۵- بیماری های میکروبی : ۱۷۹-۱۸۳-۲۲۷-۲۴۹-۲۸۱

۳۶- بیماری های عفونی : ۷۷-۱۰۸-۱۱۹-۱۶۹-۱۷۹-۱۸۱-۱۸۳-

۱۸۷-۲۱۹-۲۲۷-۲۶۱-۲۶۹-۲۹۰-۳۰۱

۳۷- آرتروز ( درد مفاصل ) ، در رفتگی ، رگ به رگ شدن :

۴۲-۱۳۷-۱۸۵-۲۵۰-۳۰۰-۳۰۲

۳۸- ستون فقرات و مهره های گردن : ۱۰۸-۱۶۷-۳۰۲

۳۹- درد استخوانی ، بربری ( راشیتیزم ) :

۴۲-۶۴-۶۵-۶۷-۱۱۳-۱۸۳-۲۲۵-۲۴۹-۲۶۰-۳۱۰-

۴۰- دست درد ، مچ درد : ۸۴-۱۸۹-۱۹۲-۳۰۲



- ۴۱- پا درد ، درد کف پا ، زانو درد :  
 ۳۵-۵۰-۷۱-۸۰-۸۴-۸۹-۱۴۴-۱۵۰-۱۶۹-۱۸۵-۱۸۹-۱۹۰-  
 ۲۰۲-۲۰۵-۲۱۴-۲۲۸-۲۵۲
- ۴۲- اغلب بیماری‌ها : ۳۵-۱۸۰-۱۸۱-۱۸۶-۲۲۴-۲۶۴-۲۹۰
- ۴۳- کزیدگی : ۱۲۱-۱۵۶-۱۶۶-۱۷۰-۱۷۵-۱۸۳-۱۸۷-۱۹۰-  
 ۱۹۳-۲۱۴-۲۲۵-۲۶۹-۲۷۷-۳۰۳
- ۴۴- چاقی و لاغری : ۱۹۹-۲۳۸-۲۷۸
- ۴۵- میخچه : ۱۶۷-۱۹۷-۲۳۶

### بخش سوم - بیماری‌های پوستی :

- ۱- امراض پوستی ( به طور کلی ) :  
 ۵۷-۶۲-۹۶-۱۰۵-۱۲۴-۱۳۵-۱۳۸-۱۴۲-۱۶۰-۱۶۳-۱۶۴-  
 ۱۶۶-۱۶۹-۱۷۳-۱۷۸-۱۸۰-۱۸۳-۲۰۰-۲۰۲-۲۰۷-۲۲۶-  
 ۲۳۷-۲۴۲-۲۴۵-۲۵۴-۲۶۱-۲۶۹-۲۷۲-۲۷۵-۲۷۹-۲۹۴-  
 ۳۰۳-۳۱۵
- ۲- دهانه‌وازن : ۱۶۱-۱۷۷-۱۹۵
- ۳- قارچ ، اکزما ، دانه‌های سیاه روی بینی ، جوش‌های آبله  
 مرغان ، مخملک ، سرخک ، لکه‌ها جوش‌های معمولی و چرکی ،  
 زخم ، سوختگی ، تاول :
- ۴۹-۵۷-۶۶-۱۰۵-۱۳۵-۱۴۲-۱۵۶-۱۶۰-۱۶۳-۱۶۶-۱۷۵-  
 ۱۷۹-۱۸۳-۱۸۷-۱۹۰-۱۹۳-۱۹۵-۲۱۴-۲۲۴-۲۲۵-۲۴۲-  
 ۲۴۵-۲۵۴-۲۶۱-۲۶۹-۲۷۲-۲۷۴-۲۷۷-۲۷۹-۳۰۳





اسرار نیروها و انرژی‌ها (۱)

۳۳۰

۴- سرطان پوست ، جذام : ۱۱۹-۱۷۷-۲۰۰-۲۲۵-۲۷۴

۵- خارش : ۱۴۲-۱۵۵-۱۷۵-۱۷۹-۱۸۵-۱۹۰-۲۰۲

۶- نرمی و زبری و تغییر رنگ و شفافیت و حساسیت پوست ،

چین و چروک ، کبودی ، ورم ، خال :

۱۶۴-۱۸۷-۱۸۸-۱۹۵-۲۱۶-۲۲۵-۲۳۷-۲۴۵-۲۴۸-۲۵۴-

۲۶۱-۲۶۹-۲۷۲-۲۷۷-۲۹۴

### بخش چهارم - موارد متفرقه :

۱- جهت جلوگیری از ابتلاء به بیماری و ضد عفونی نمودن :

۶۰-۱۲۰-۱۲۱-۱۳۳-۱۴۰-۱۴۶-۱۶۴-۱۷۴-۱۸۰-۱۸۷-

۱۹۱-۲۱۰-۲۱۴-۲۵۰-۲۵۳-۲۵۶-۲۶۲-۲۶۶-۲۷۹-۲۸۳-

۲۹۰-۳۰۷-۳۱۴

۲- جهت به حرکت در آوردن اشیاء کوچک و تقویت نیروی آن :

۱۱۱-۱۱۷-۱۴۲-۲۵۱

۳- جهت ارتباط با نیروی حق و تقویت نیروی مانیه تیزم ، افزایش

و تشخیص قدرت مدیومی ، فعال نمودن مراکز انرژی (چاکراها) ،

انرژی درمانی ، حرکت دست به طور خود بخود :

۳۳-۴۷-۵۵-۵۹-۶۵-۷۰-۷۵-۹۳-۱۰۷-۱۰۸-۱۱۶-۱۱۷-

۱۲۴-۱۳۴-۱۳۵-۱۳۹-۱۵۱-۱۹۳-۲۶۵-۲۸۵

۴- جهت تخلیه انرژی های اضافی افراد و خارج نمودن ارواح

مزاحم از جلسات ارتباط : ۵۵-۶۰-۱۳۲-۲۴۶



۵- جهت افزایش قدرت فکر و تجسم خلاق ، تقویت عشق و

محبت ، یادگیری بهتر : ۵۵-۶۰-۹۲-۲۵۳-۳۰۶

۶- جهت ایجاد تفکر مثبت و از بین بردن افکار منفی :

۷۵-۹۴-۹۹-۱۰۸-۱۱۳-۱۱۵-۱۴۶-۲۰۴

۷- جهت افزایش قدرت هاله بینی ، آینده نگری ، تله پاتی :

۳۵-۵۲-۵۹-۶۱-۶۳-۶۶-۸۳-۱۲۶-۱۲۸-۲۰۷

۸- جهت تقویت نیروها و انرژی های بدن ( مخصوصاً پس از

اعمال جراحی و زایمان ) : ۹۲-۱۱۰-۱۴۵-۱۴۷-۱۵۶-۲۵۲-۲۶۶-

۲۷۵-۲۸۱-۳۰۴-۳۰۶

۹- جهت تثبیت درمان پس از انرژی درمانی توسط مواد و یا

درمانگر : ۱۱۲-۱۱۳-۱۲۶-۱۳۷-۲۴۳-۲۷۰-

۱۰- جهت درمان بیماری های حیوانات : ۱۲۲-۲۴۰-۲۴۴

۱۱- جهت تقویت رشد گیاهان و آفت زدایی :

۶۷-۲۱۴-۲۲۷-۲۴۳-۲۴۷-۳۱۳

۱۲- جهت طول عمر و تعویض زن : ۱۸۸-۲۵۸

۱۳- درمان کوچک بودن قسمتی از بدن ، بزرگ و یا نامیزان

بودن پستان : ۱۴۱-۲۲۱-۲۶۳

۱۴- جهت از بین بردن غده های چربی و خشک ، کیست های

چرکی و جلوگیری از تشکیل سنگ های رسوبی که به غده تبدیل

می شوند :

۱۴۰-۱۸۸-۲۰۸-۲۳۳-۳۰۴-۳۰۷-۳۱۰-۳۱۱



## خوانندگان و جویندگان راه حق

جهت تماس با مؤلف به طرق ذیل اقدام نمایید :

تلفن : ۰۵۱۱-۸۵۱۲۶۴۲

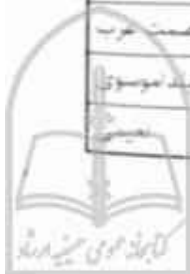
آدرس: مشهد مقدس - خیابان امام رضا ۴۴ نبش

چهار راه اول پلاک ۵۳- کد پستی ۹۱۶۵۶۴۴۱۵۱



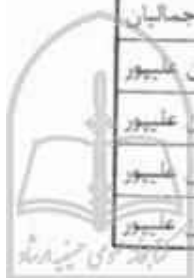
تعدادی از کتاب‌های منتشر شده توسط انتشارات نسل نو اندیش

کتاب‌های روان‌شناسی عملی - معنوی			
زبان خوب به آسمان می‌رود. زنان بد به همه جا می‌رسند	ارهارت اپورنگ	شما می‌توانید اگر باور کنید می‌توانید	ویسنت پیل اجعفری
قدرت ما زمان	هلن رایبزن محمد	برندگان هرگز نمی‌توسند	کنفید افضلی راد
رازهایی درباره‌ی مردان (آنچه می‌بایست هر زنی بداند)	باربارا دی آنجلس ابراهیمی	شهادت موفق شدن	کاترین باندر شویبعت زاده
رازهایی درباره‌ی زنان (آنچه می‌بایست هر مردی بداند)	باربارا دی آنجلس ابراهیمی	مقرراتی برای زن‌ها	سازا بت اندرر اموسوی
رازهایی درباره‌ی عشاق (آنچه می‌بایست عشاق بدانند)	باربارا دی آنجلس ابراهیمی	مقرراتی برای شوهرها	جیمز دیل اموسوی
اعتماد به نفس	باربارا دی آنجلس ابراهیمی	یادداشت‌های معنوی به خودم	پرانر سمنگف
روابط موفق	باربارا دی آنجلس ابراهیمی	ششم ایماں	بیژن محمد
لحظه‌های واقعی	باربارا دی آنجلس ابراهیمی	سجده یوسف زلیخا	ابوالفتح عرب
لحظه‌های واقعی برای عشاق	باربارا دی آنجلس ابراهیمی	برای دلگسنگان	انیس قاسمی
از باربارا بوسید	باربارا دی آنجلس ابراهیمی	عشق یک داستان است	استون برگ صالحی
سوپ جوجه برای روح زوجه‌ها	باربارا دی آنجلس ابراهیمی	بهشت روی زمین	دنی سی‌واختخار
آیا تو آن گمشده‌ام هستی (جلد ۱، ۲، ۳)	باربارا دی آنجلس ابراهیمی	در پناه بگد بگر	کوتیلیام صالحی
آفرینش خویشتن	جورج واینبرگ اپورنگ	رانده شده به سوی آشفتنگی	هاتوول سیر هانسی
سرودخوانی معنوی	رابرت گاس اپوران زواد	سوپ مرغ برای روح نوحوان	کنفید اموسوی
رهایی از دام وظیفه	ورا بیفر صالحی	مردان روزنامه جوان هستند نه فکر جوان	الدریج سمنگف
خود مقدس شما	وین دایر اپوران زواد	روان‌شناسی معنوی	دانش رحمانیان
دوستی صمیمانه با خدا	داوسون محمد	اسرار خاطرات کودکی	لیمن رضاخانی
به خود آمدن به حدایی رسیدن	ماهاترا شمس	شوحی بر وصیت‌نامه مولانا	ابوالفتح عرب
چرا اتفاقات بد برای آدم‌های خوب می‌افتند	کاشتر سمنگف	علی (ع) سزاگرو	ابوالفتح عرب
به خودم قول می‌دهم	زایلی صالحی	عیسی مسیح در آیین حکایات	عصمت عرب
چگونه منطقی زندگی کنیم	رابرت الیزبیشهری	ابراهیم در آیین حکایات	عصمت عرب
نقد دیگر وجود	حوزه سیلوا محمد پرشکی	عامل علامه‌الدین	حک کنفید اموسوی
ده قانون انسان بودن	شوی اسکات اموسوی	اسم اعظم (بیش از ۲۰۰۰ اسم خداوند)	عیسی



تعدادی از کتاب‌های منتشر شده توسط انتشارات نسل نواندیش

کتاب‌های رمان	کتاب‌های بهداشت روانی (سلامتی - تندرستی)
هم‌مؤدب‌پور	آموزش عملی انرژی درمانی با دست
فرشته اقیان	نورد درمانی (شفاگرفتن از مرشدگان)
پریسا صفربور	دستان شفابخش
فیروزه علاقمند	سلامتی با ان‌ال‌پی
لیزا گت امپتروف	تائوی سلامتی
زندل انصاری زاد	اسوار بدن مرد
ناسی پرایس اصادقیان	اسوار بدن زن
دانیل استیل معتکف	پنج دقیقه ماساژ ۲۴ ساعت آرامش
فرشته اقیان	درمان اضطراب (اشار آرامش)
<b>کتابهای تاریخ - ادبیات</b>	
	درمان افسردگی (سرماخوردگی روانی)
	درمان دیابت برای همیشه
علی‌اصغر انتظاری	درمان تنگی نفس
آدریان بری کریسی	آرامش بیگران
کویاچی کریسی	اصول کنترل استرس
ماندلا و کاسترو امورعی	آرامش در زندگی، زندگی در آرامش
<b>کتابهای پرورش استعداد های کودکان</b>	
	چرا زمان تا به این حد خسته به نظر می‌رسند؟ نیل الفتخاری
	آب درمانی
فریمین اصلحی	چگونه هوش خود را افزایش دهید
گرین معتکف	سیب زمینی به جای قرص پروزاک
وینالد بین‌الفضل‌زاد	وقتی قلب می‌ایستد چه باید کرد
<b>کتابهای کمک تحصیلی</b>	
	تکنیک‌های تقویت حافظه (همراه با نوار)
	نمره ۲۰
	انگیزش تحصیلی
	پرورش خلاقیت (تحصیلی)
	غلبه بر اضطراب
	والدین و موفقیت فرزندان



تعدادی از کتاب‌های منتشر شده توسط انتشارات نسل نو اندیش

کتاب‌های فراروان‌شناسی (یوگا - هیپنوتیزم)	کتابهای بهداشت روانی (سلامتی - تندرستی)
مردان اسرارآمیز	اسلیمین اعظم
دنیای اسرارآمیز جن و پری	ژانت بوردن معتکف
تعبیر فال فیهو	سوفیا نعیمی
کف‌بینی کنید	محمد حسن نعیمی
جواب آفرین‌ها	کوریرا خاتقایی
سؤال‌هایی از زمین پاسخ‌هایی از بهشت	گولیس موسوی
سؤال از انسان. جواب از ارواح	ارواح نسیم
صد اثر نوشته شده توسط ارواح	ارواح نسیم
ستارگان و سرنوشت شما	سها ایبات
سفر یک روح	دیشیلیو خاتقایی
بعد از حداحافظی	متن معتکف
هدیه دریا	لیندبرگ نعمت‌الهی
تک درختی در جنگل	آجان چائمس
چهار گفتار از سیدارتا	دامائنا شمس
انواع مدنی‌نیشن (کوندالینی و چاکراها)	دونالد ایبات
تکنیک ماها یوگا	آپریتات
شفا بخشی با یوگا	دیشی ابوک
هیپنوتیزم و هیپنوتیزم درمانی با کودکان	اونس اجمالیان
هیپنوتیزم سردرد و تسکین درد	یاسمن‌الهی پناه
کاربرد هیپنوتیزم در امور پلیسی و قضایی	آرون فرساد
یوگای کامل	آناندا حقیری
اسرار ذهنی	نایم لایف بوک اعظم

کتابهای متفرقه

حقوق جزا	پدقیلد بیرانوند
هنرهای کدبانو	شیرین اغلایی



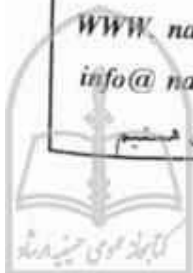
تعدادی از کتاب‌های منتشر شده توسط انتشارات نسل نواندیش

کتاب‌های روان‌شناسی (موفقیت و مدیریت)	کتاب‌های زیبایی - لاغری جنسی - زناشویی
موفقیت نامحدود در ۲۰ روز	بهداشت و زیبایی صورت به لطافت گل کریمی قلی‌زاده
اگر می‌دانستم چه می‌خواهم	راز جوانی دوباره دکتر کریمی
جادوی عشق و ثروت	راه تندرستی (بهداشت و تناسب اندام) پروین لاشگر
چطور مردم عادی پولدار می‌شوند	خودآموز حفظ تناسب اندام علی مزرعی
نگران نباشید، پول درآورید	چهره‌های جدید در ۲۱ روز کیت شاپلند/صباغیان‌راد
از گاه کوه نسازیم	سوزندگی و لاغری کتن لاشگر
۱۰۰ کلید موفقیت در کار	لاغری با رژیم بستنی هالی مک کور/موسایی
۱۳ اشتباه مهلک مدیران	معجزه زیبایی با جراحی پلاستیک دکتر لقمانی/مزرعی
کنترل ذهن	از ناتوانی جنسی تا لذت جنسی لینکلن/نحفی‌پور
گانگ هو (مدیریت شگفت‌انگیز)	مشاوره جنسی و زناشویی علی اسلامی‌نسب
فرهنگ‌نامه افکار مثبت	۱۷ روش ضد بارداری دکتر کریمی/قلی‌زاده
تی‌ان‌تی (نیروی عظیم درون‌انسان)	حاملگی زیباست شانتی گوش/سبگاری
کلیدهای موفقیت در مدیریت	چرا سزارین فلام/جعفری
مدیریت منابع انسانی	چگونه دوران بارداری، زایمان و بچه‌داری راحتی داشته باشیم پروین/نحفی‌پور
راز شاد زیستن	رشد جنین درون رحم دنیک/بیطرف
آخرین راز شاد زیستن	اینها فقط و فقط بخشی از کتاب‌های این انتشارات است. اگر خواهان دریافت کتاب‌های فوق و کتاب‌های دیگر در تمامی زمینه‌ها می‌باشید، به نشانی: تهران - صندوق پستی ۱۹۳۹۵۶۹۳۱ نسل نواندیش مکاتبه کنید و یا با شماره تلفن‌های ۹-۶۹۵۲۵۴۷ تماس بگیرید تا بلافاصله لیست جدیدترین کتاب‌ها همراه با اطلاعات کامل درباره آن‌ها به صورت رایگان برای شما ارسال گردد. و یا به سایت اینترنتی زیر مراجعه فرمایید.
شادی بیگران	
معجزه تجربه‌ها	
از سرعت زندگی خود بکاهید	
مدیر روشن‌بین	
خزانه بیکران کامیابی	
جعبه آرزوها	
قدرت ذهن در قرن ۲۱	
بلیت موفقیت	
موفقیت فردی در یک هفته	

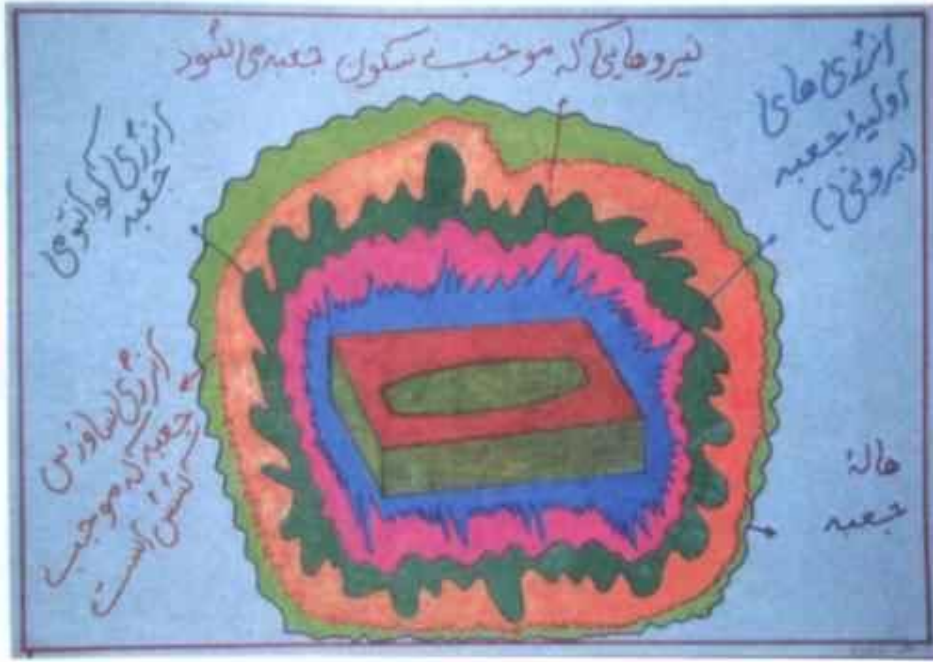
WWW.naslenowandish.com

info@naslenowandish.com


منتظران هستیم



ضمیمه (۲) - طرحهای ترسیم شده توسط مدیوم



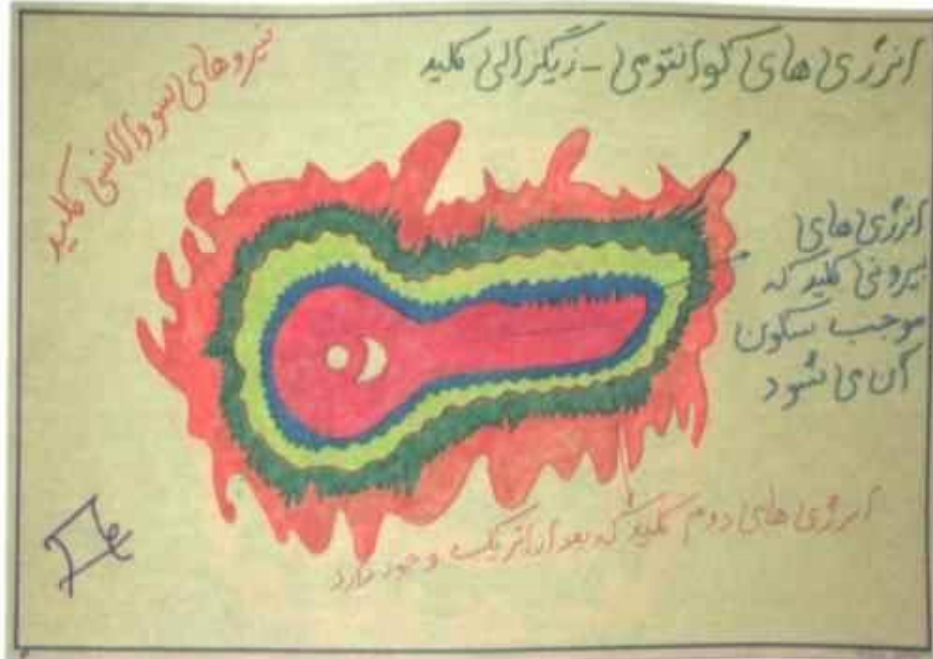
۱- جعبه دستمال کاغذی



۲- یک گل مخصوص جهان خلقت





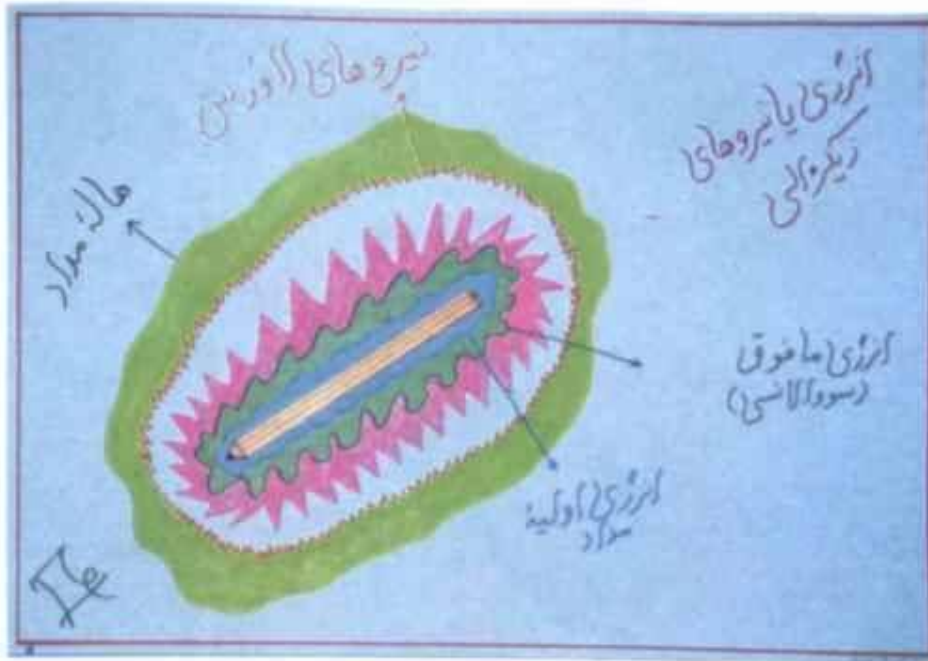


۳ - کلید

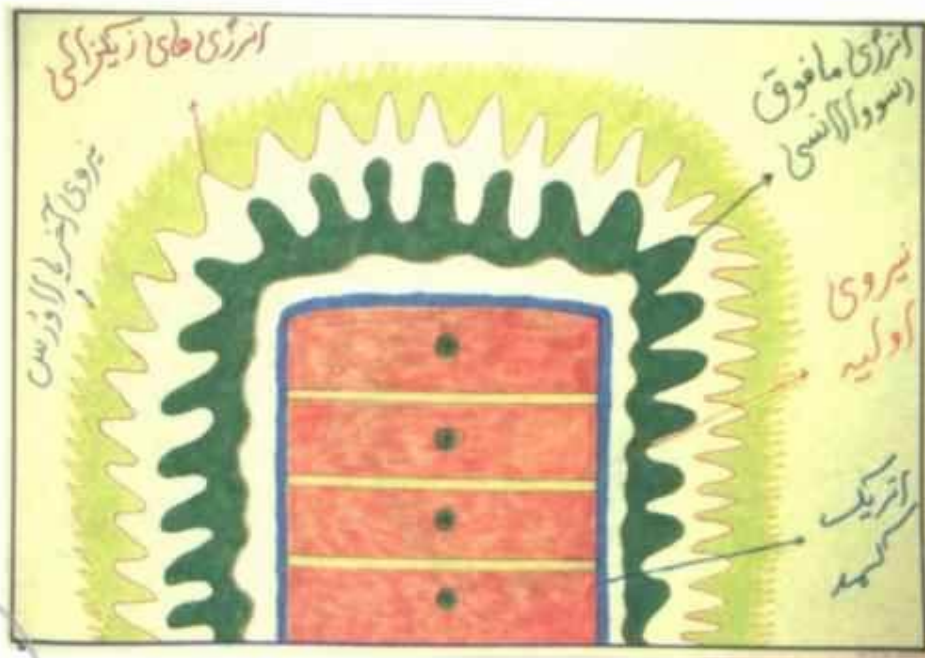


۴ - کتاب صدائر (۱)





۵ - مداد



۶ - کمد جوبی





۷- توپ بادی هفت رنگ



۸- انگستری طلا



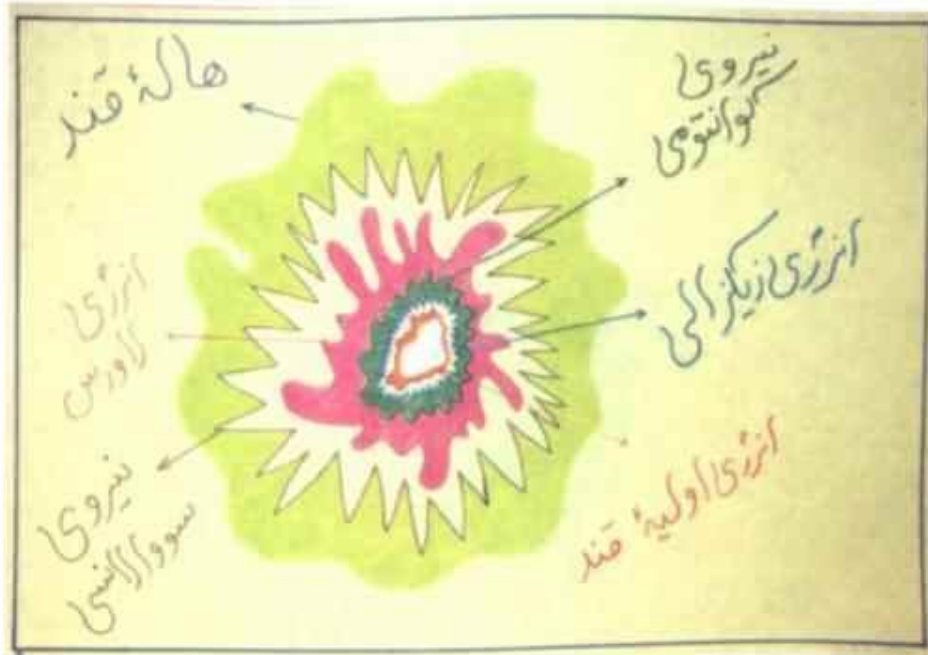


۹- مداد تراش

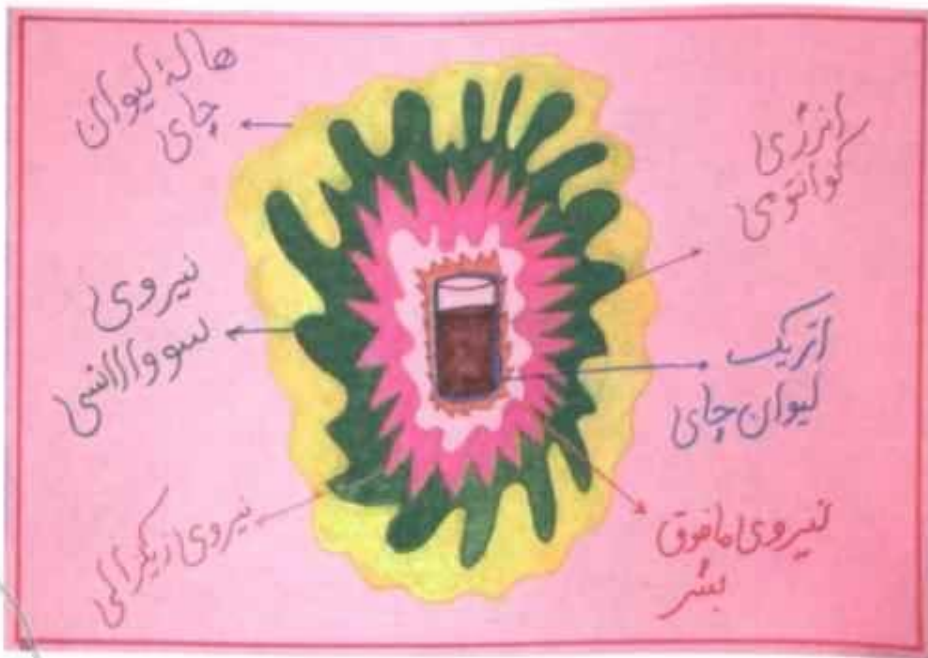


۱۰- پاک کن






۱۱- قند

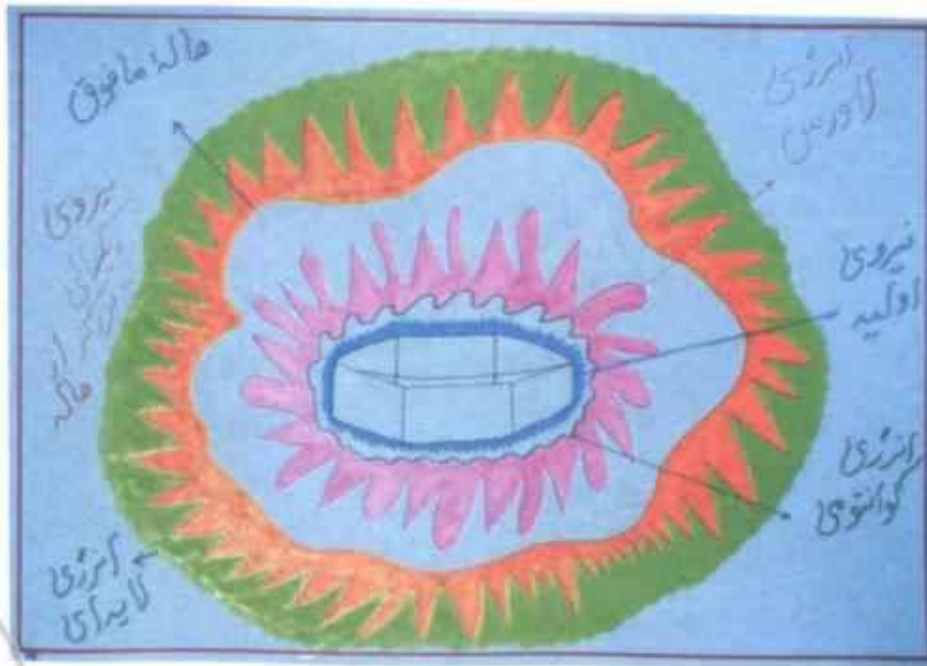


۱۲- استکان چای





۱۳- کوزه




۱۴- جا سیگاری شیشه ای





۱۵- آینه

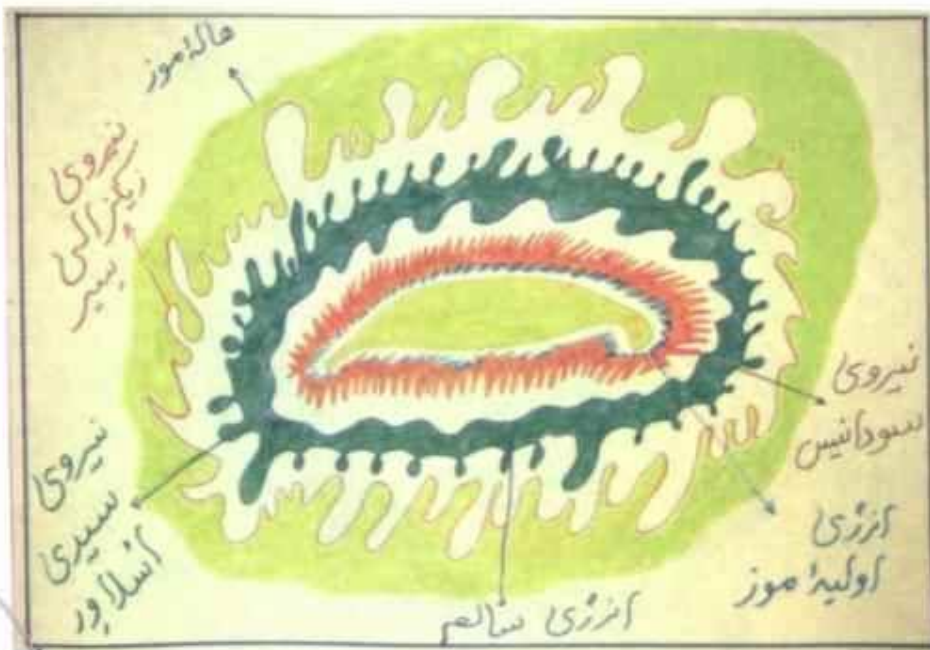


۱۶- کتاب بر قطر





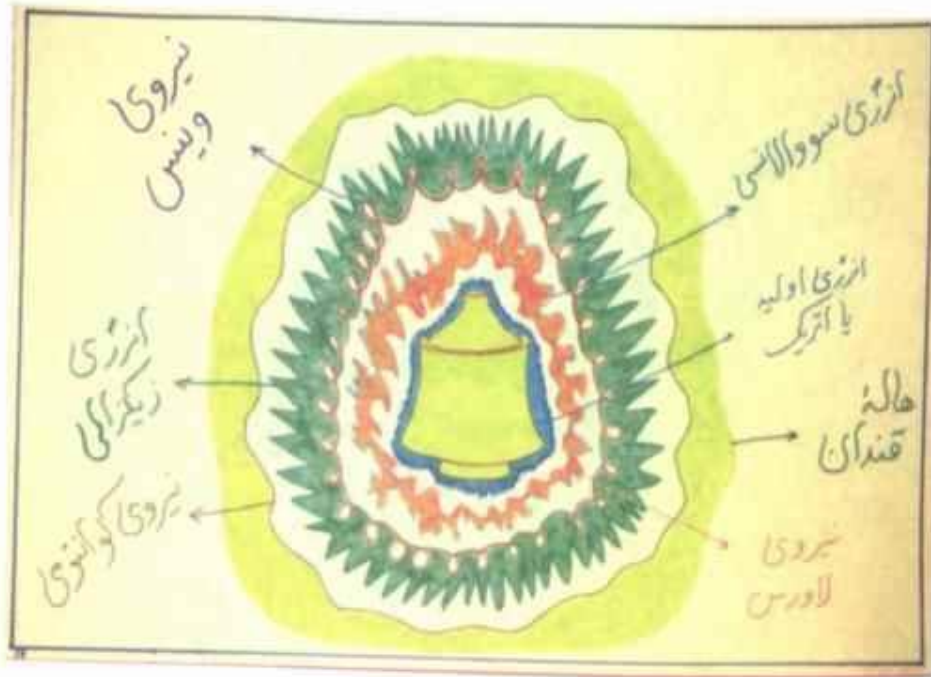
۱۷- جعبه چوبی



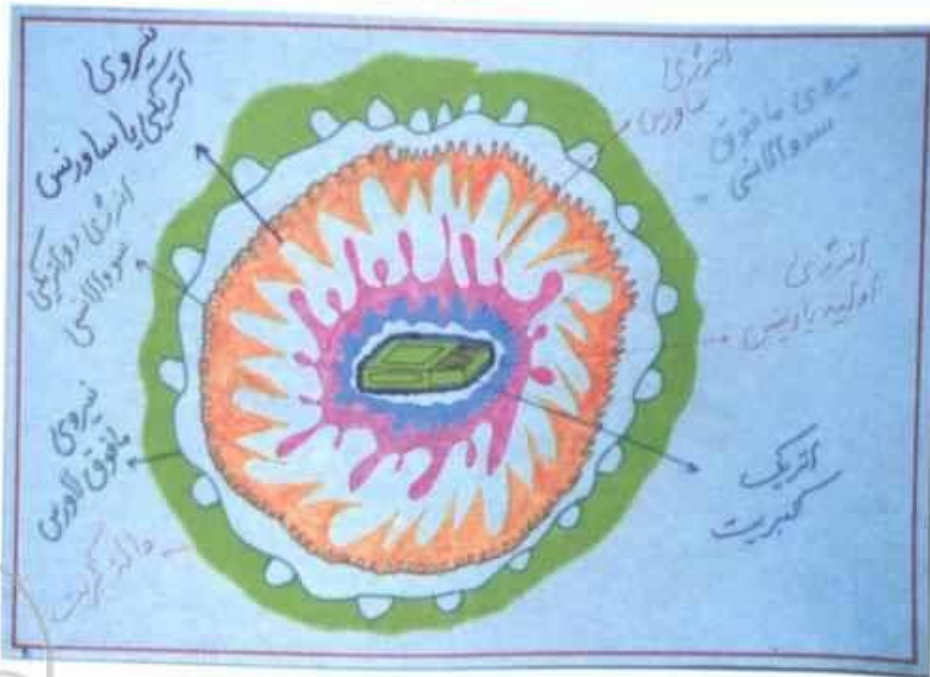
۱۸- موز خیلی رسیده





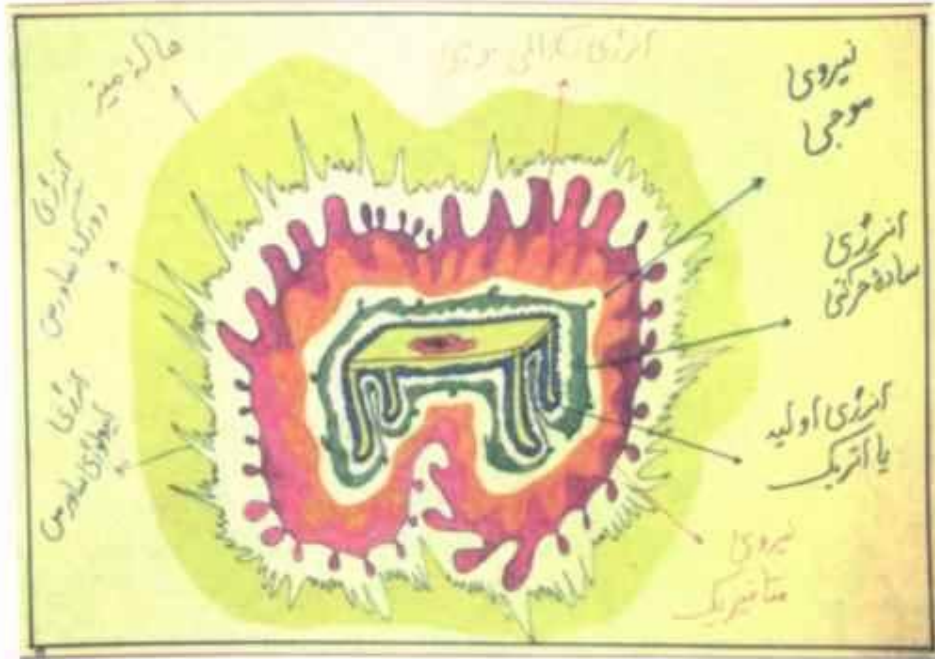


۱۹- قندان چینی

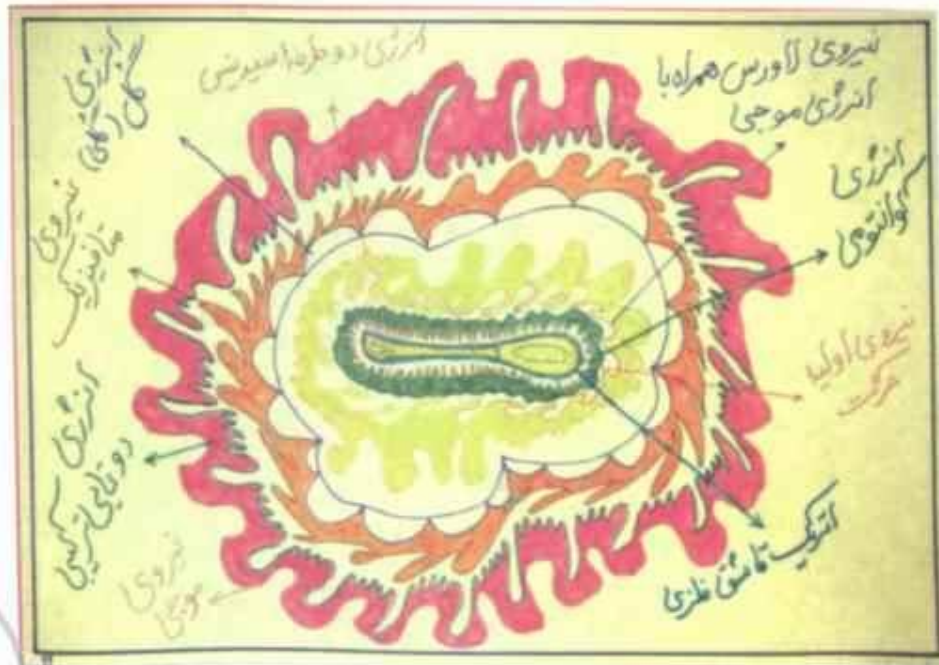


۲۰- کبریت





۲۱- میز جوبی



۲۲- فاشق فلیزی





۲۳- یک تکه چوب



۲۴- بالشت





۲۵- پارچ پلاستیکی



۲۶- برگ چنار



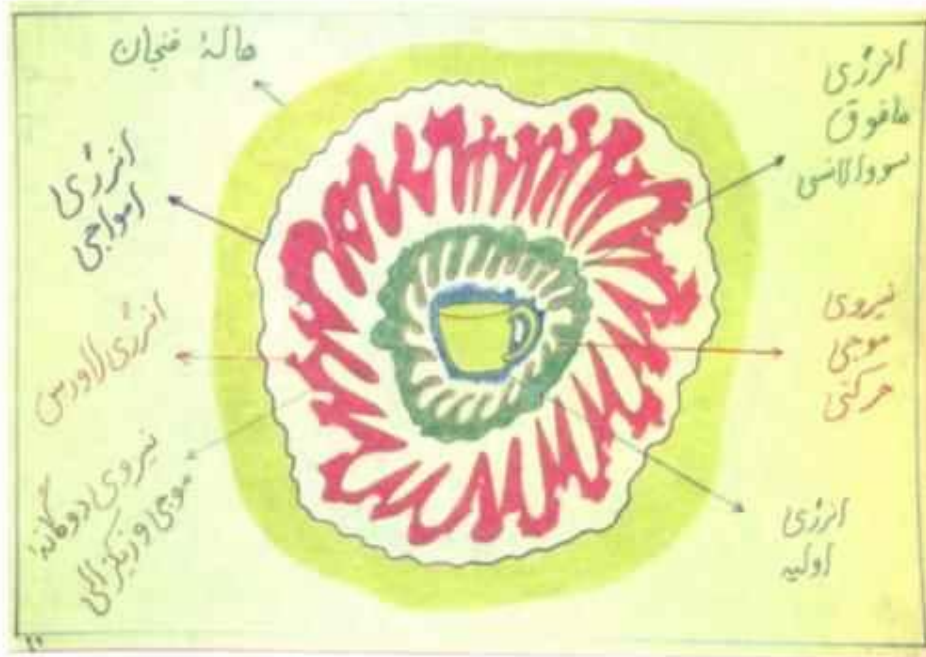


۲۷- سید حصیری




۲۸- کوزه ترک خورده






۲۹- فجان بلور



۳۰- قابلمه فلزی



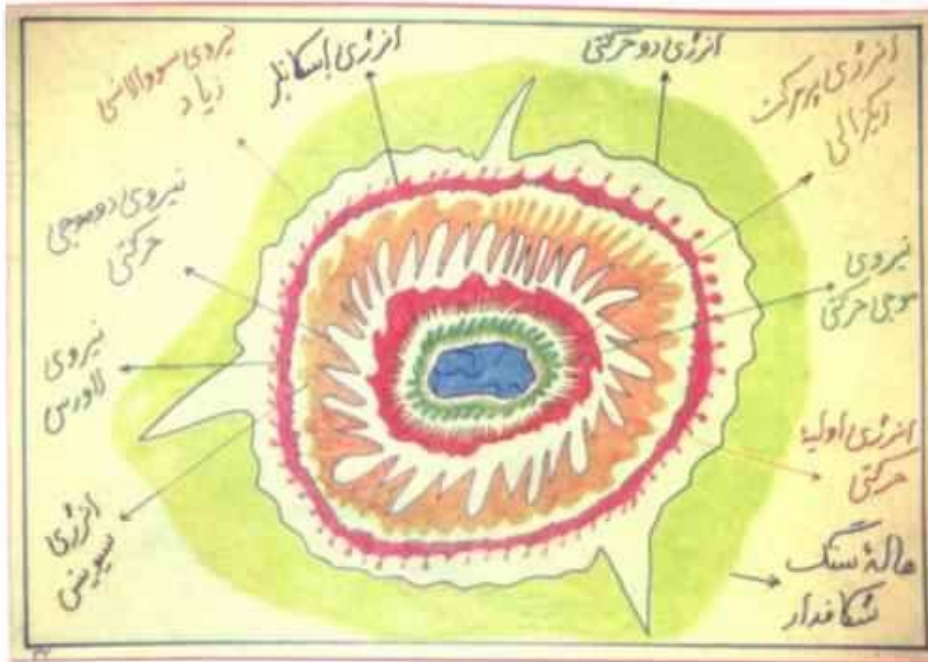


۳۱ - تابہ فلزی




۳۲ - جام شیشه ای





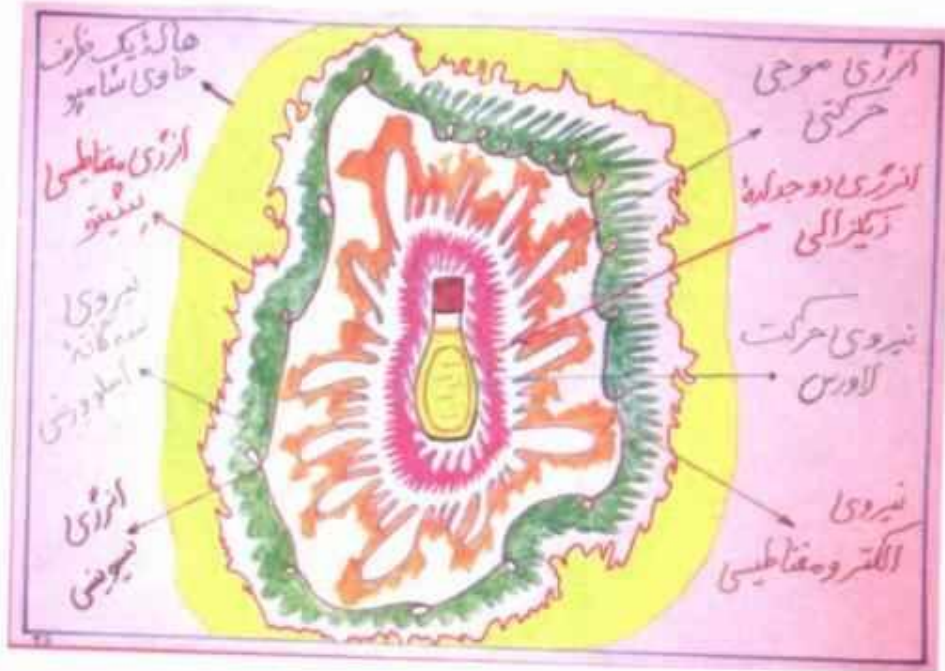
۳۳ - سنگ شکافدار



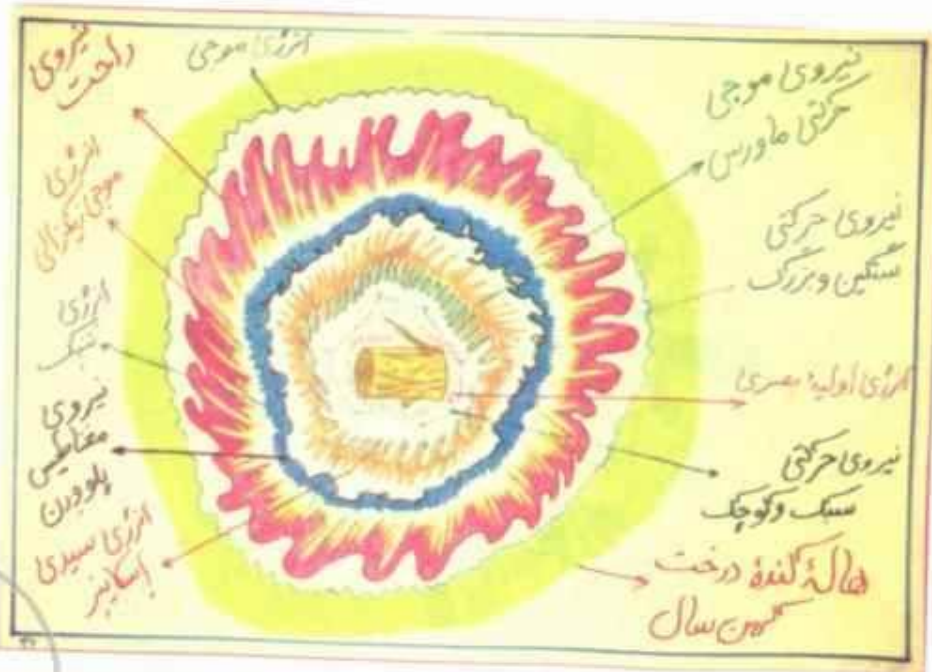
۳۴ - کیف کوچک





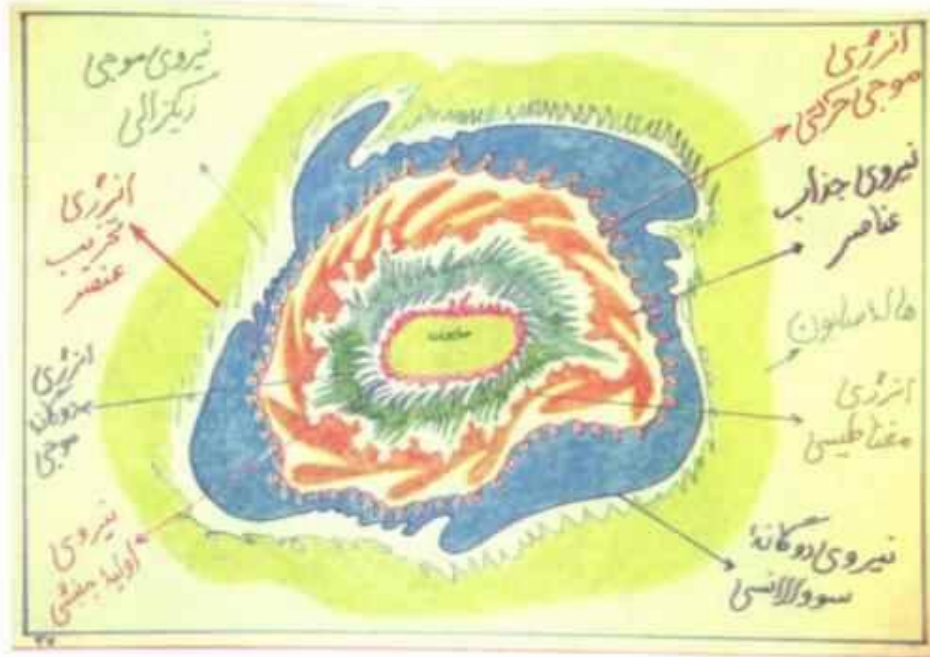


۳۵ - ظرف حاوی شامبو




۳۶ - گنده درخت



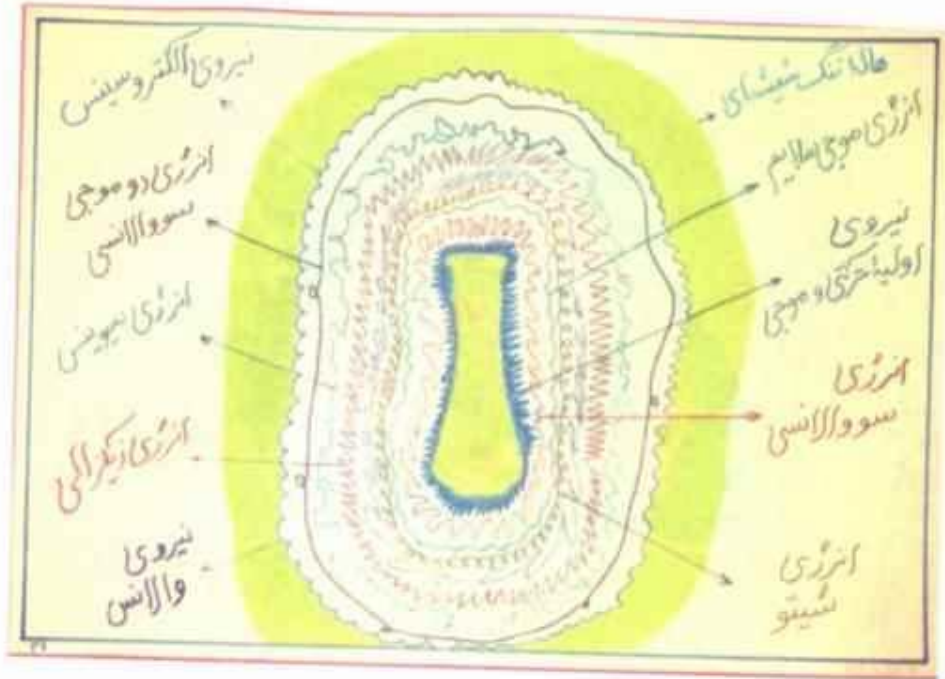


۳۷ - صابون

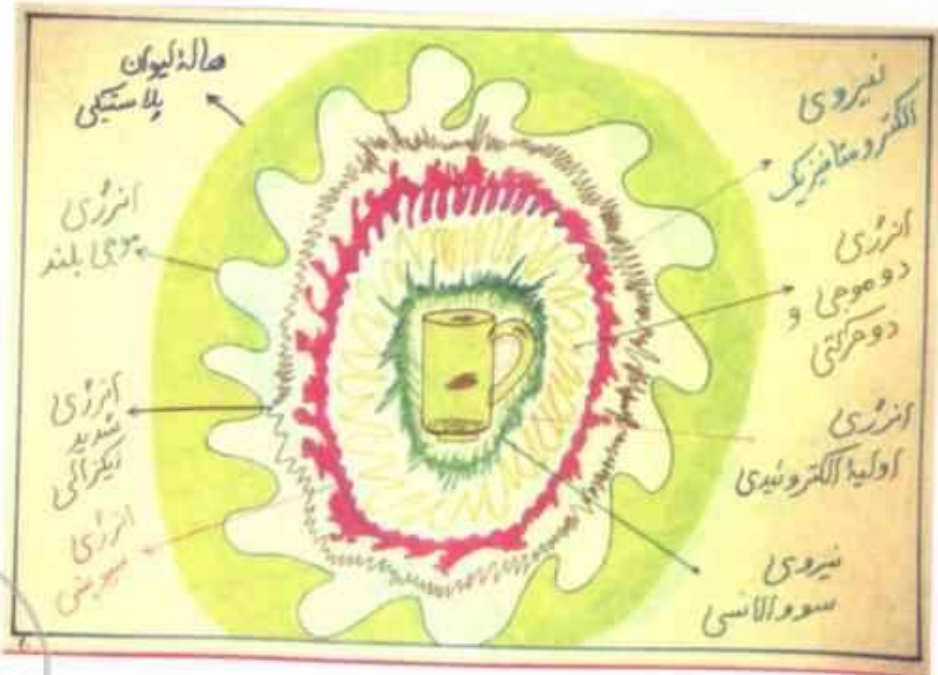


۳۸ - کلبرگ گل داودی



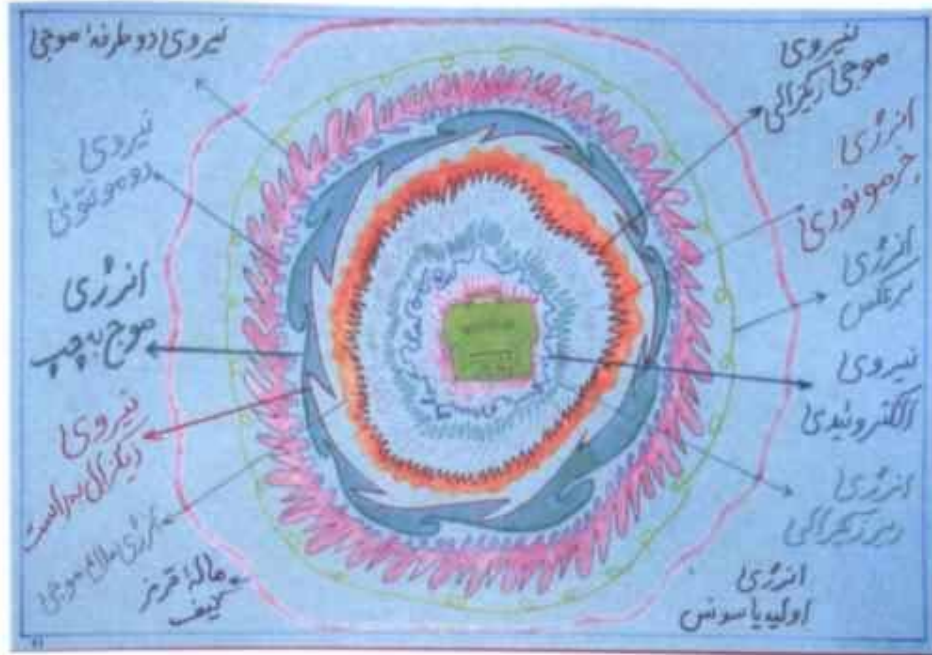


۳۹ - تگ شیشه ای



۴۰ - لیوان پلاستیکی





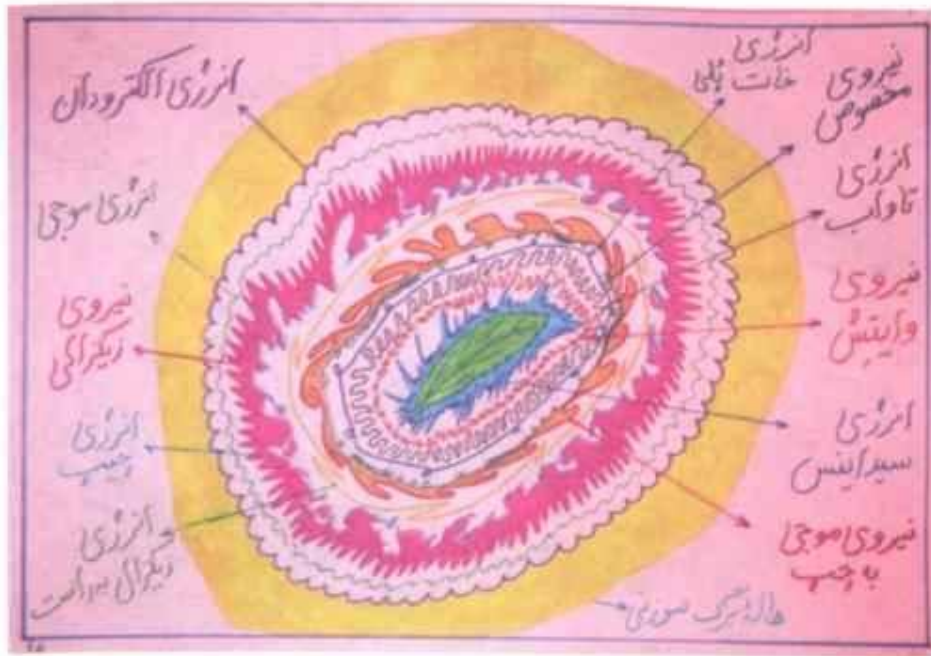
۴۱ - کیف مدرسه



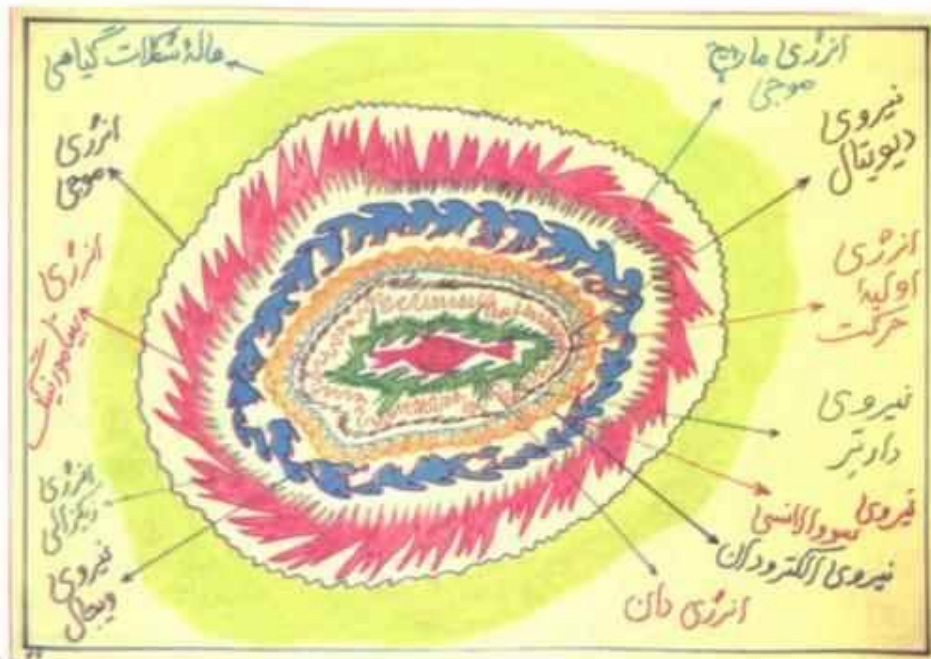
۴۲ - بالشت پر







۴۵ - برگ سوزنی

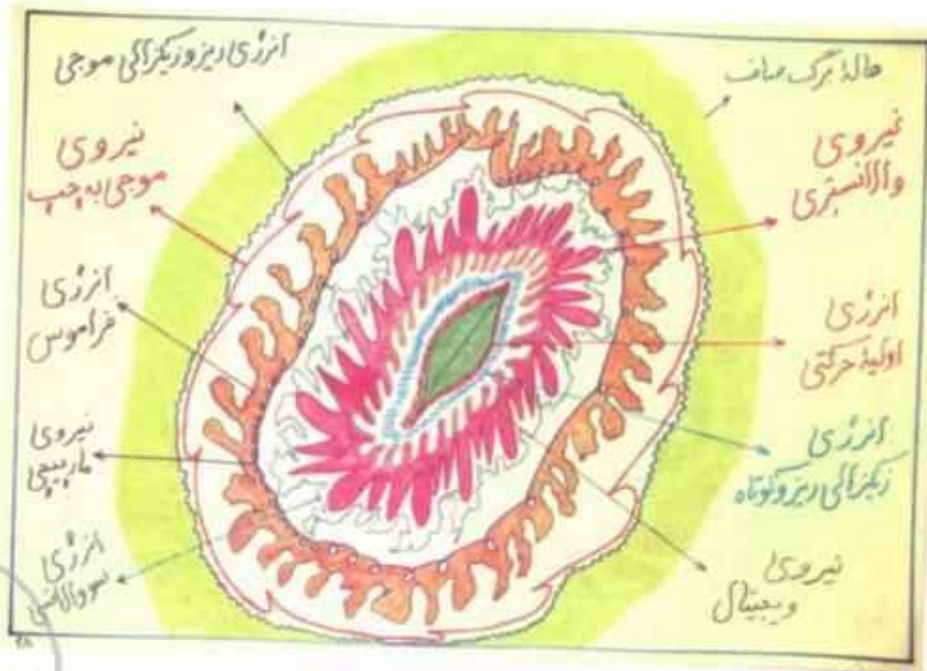


۴۶ - شکلات گیاهی





۴۷ - پلاستیک فریزر

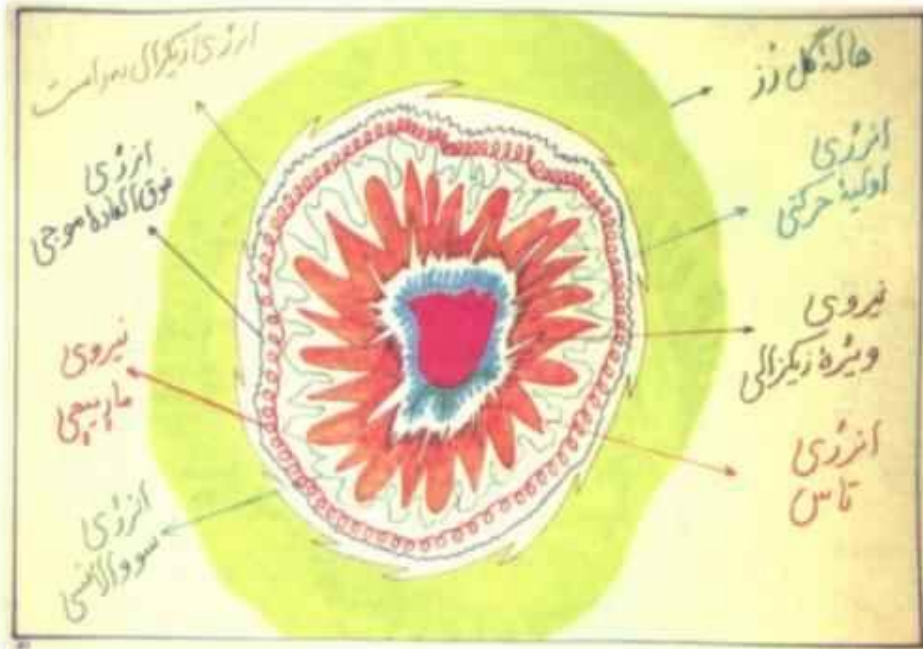


۴۸ - برگ صاف

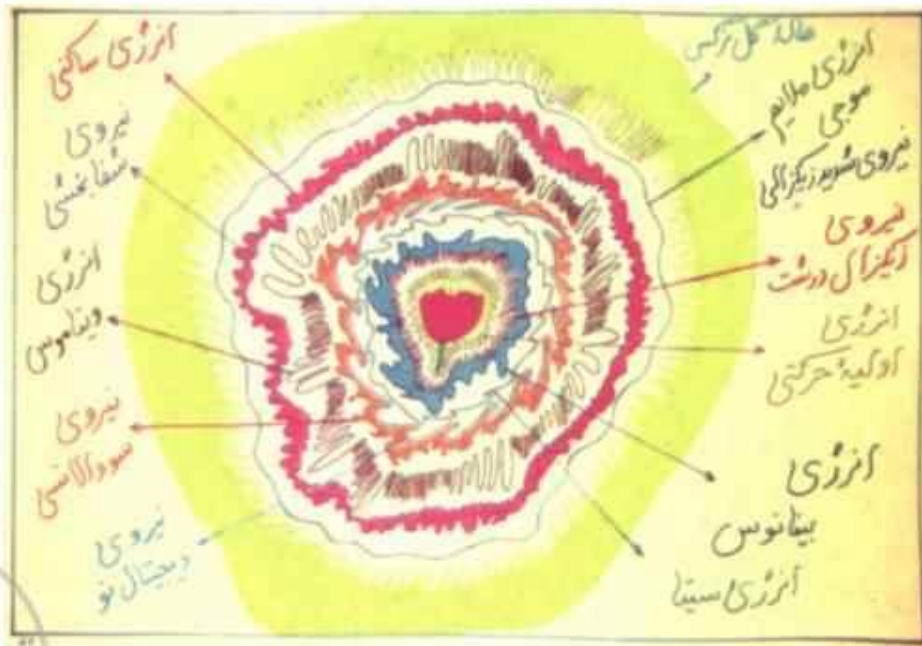








۵۱ - گل روز



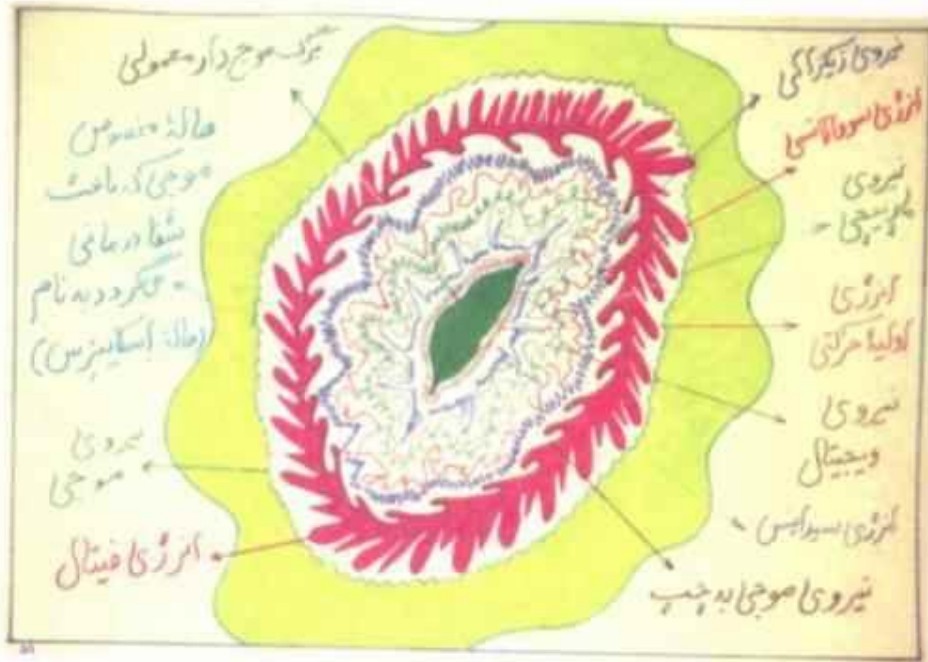
۵۲ - گل نوگس



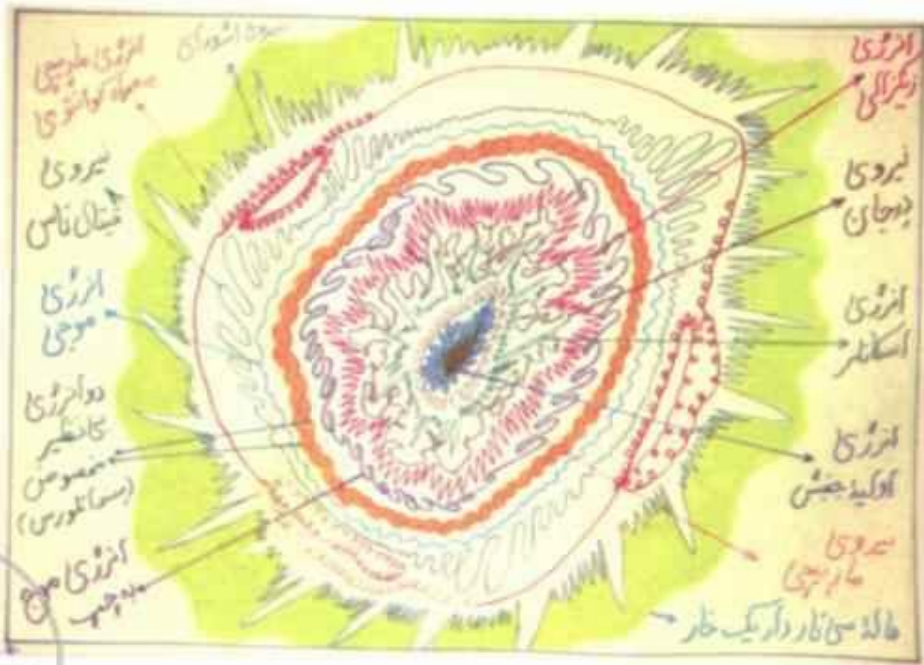






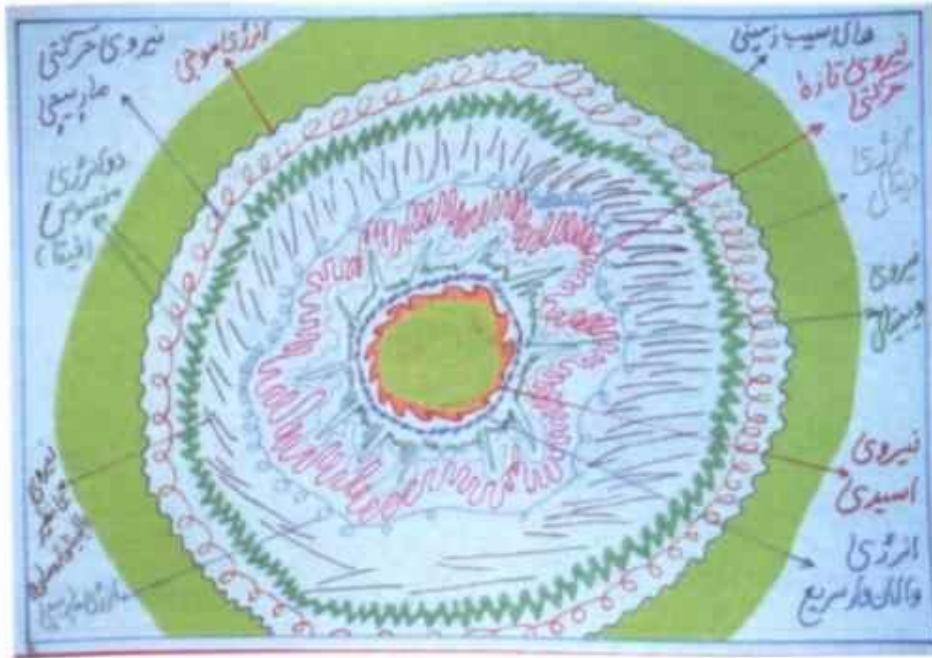


۵۹ - برگ موج دار معمولی

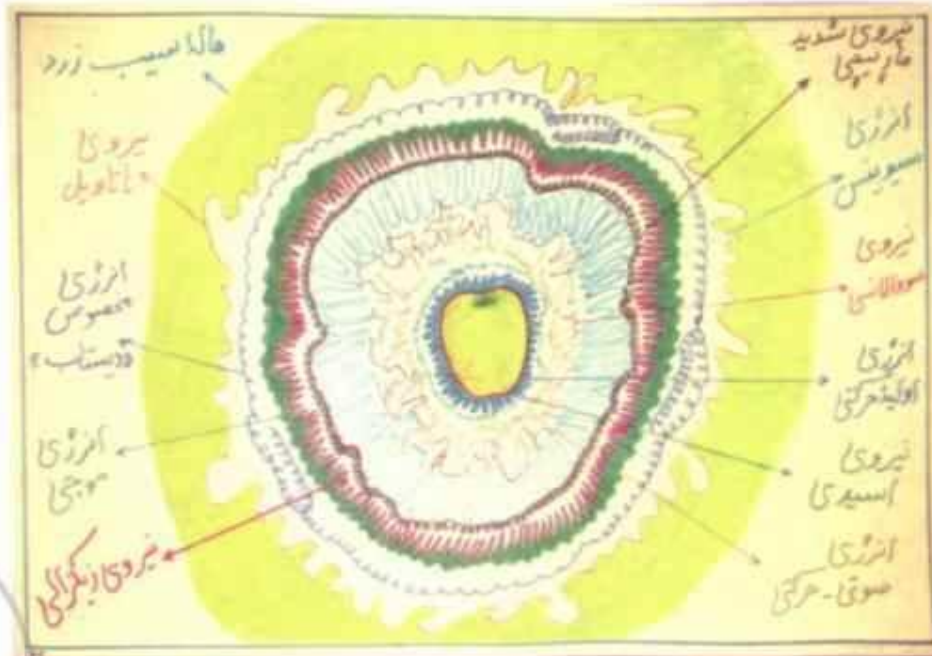


۶۰ - خار





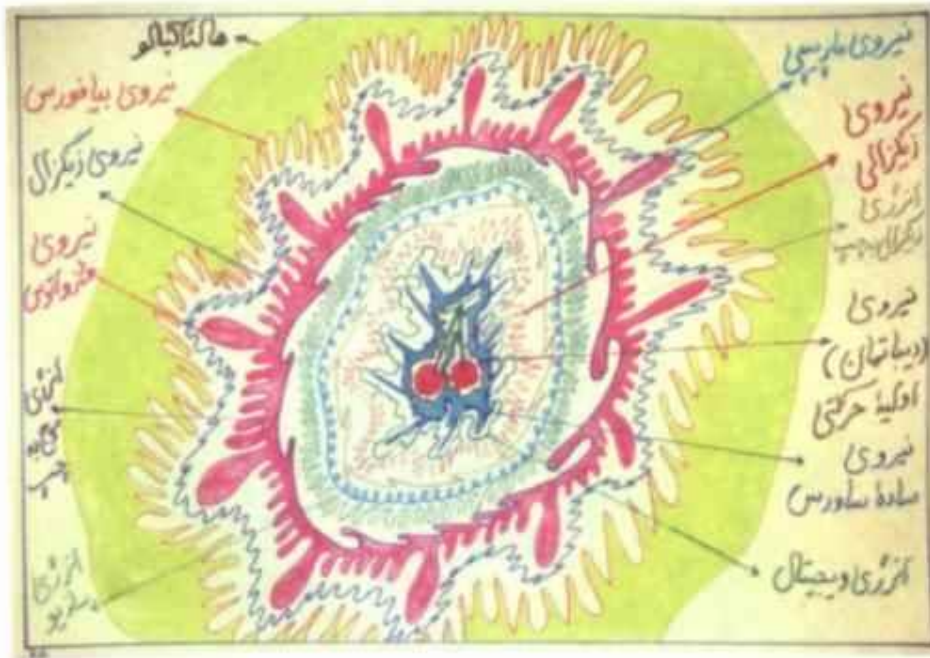
۶۱ - سیب زمینی



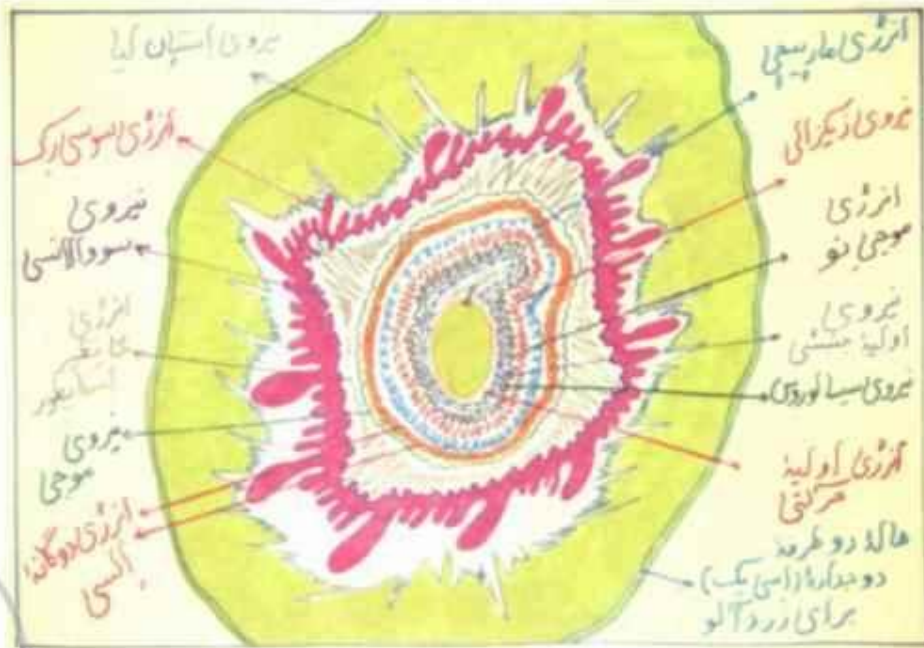
۶۲ - سیب زرد







۶۵ - آلبالو



۶۶ - زرد آلو



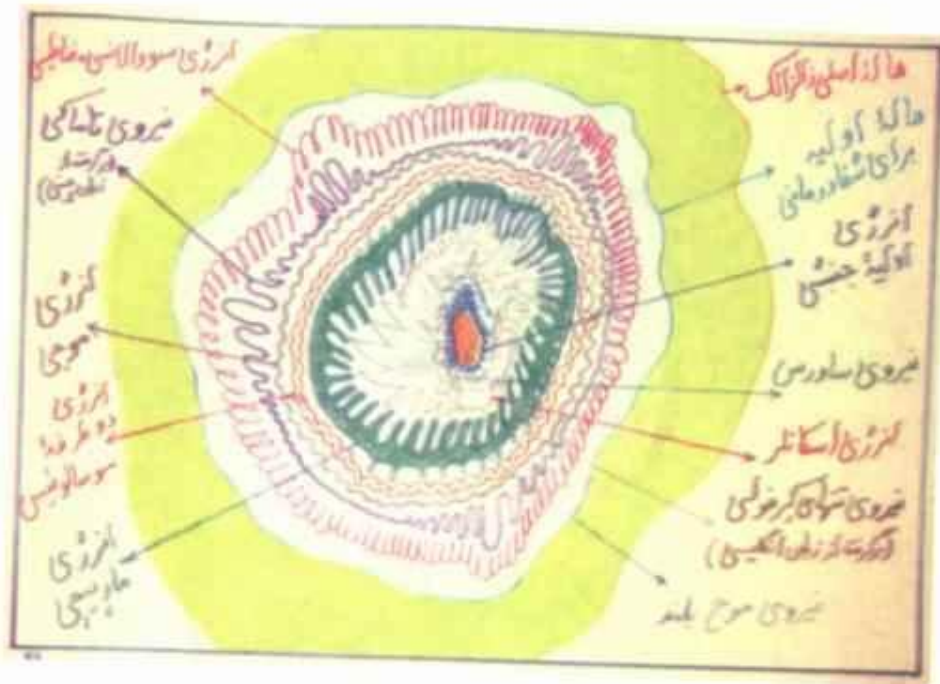




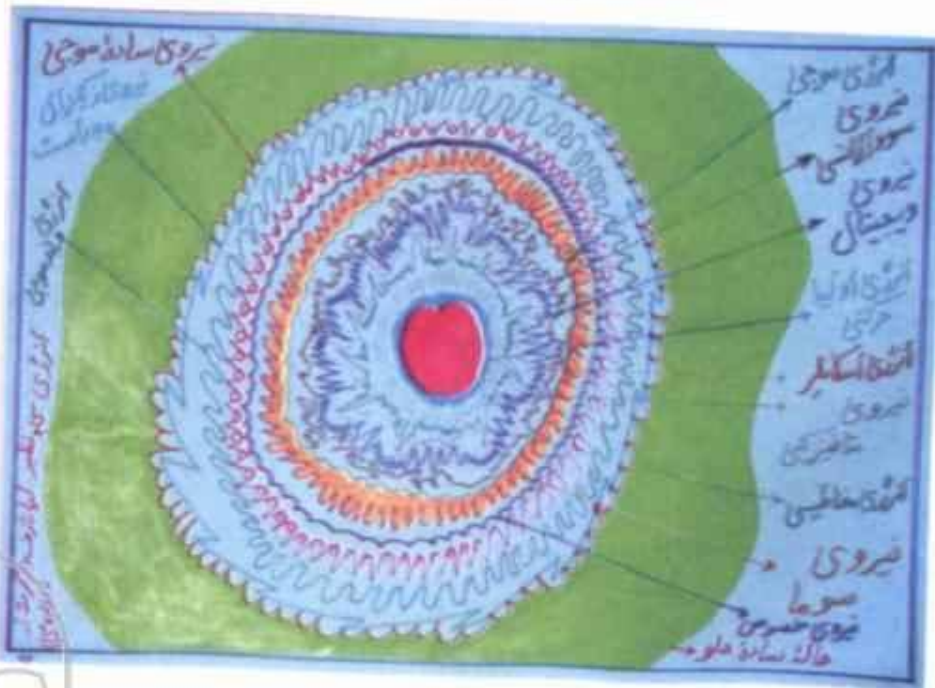








۷۵ - زالک



۷۶ - هلو






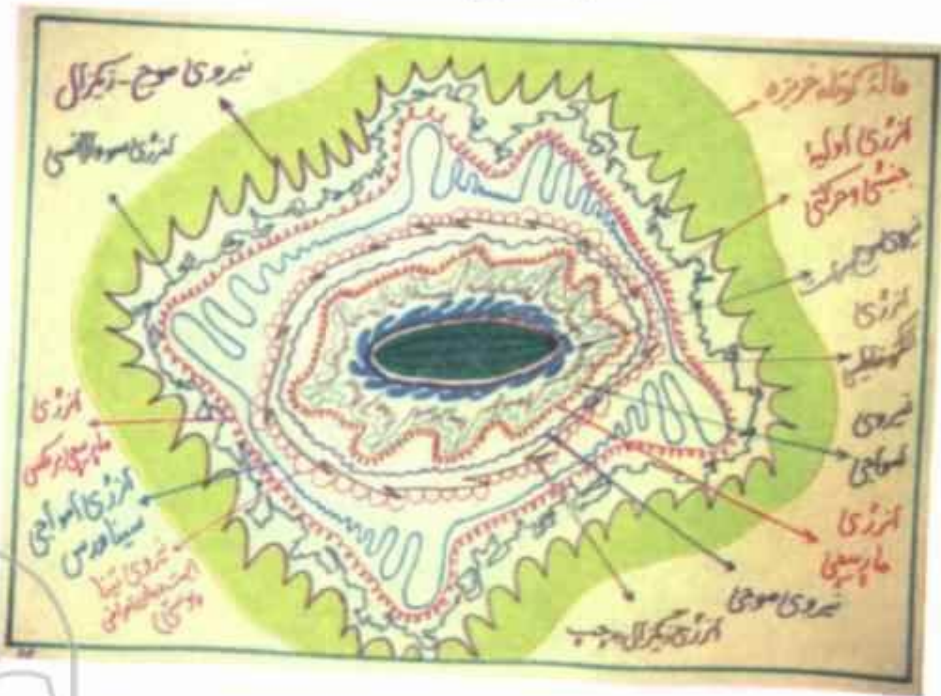









۸۳ - موز سفید



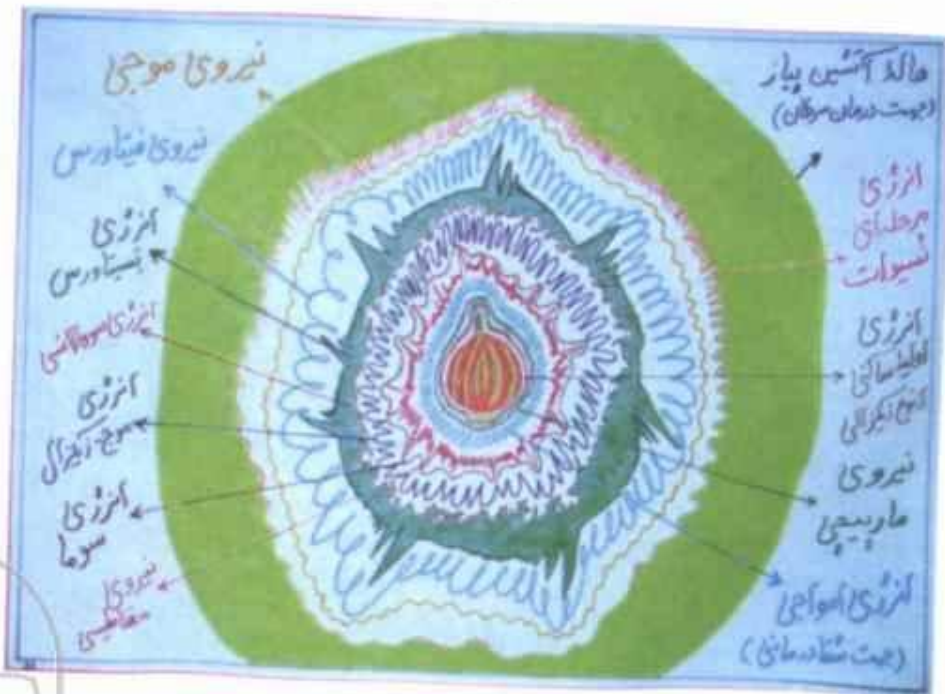
۸۴ - خرزه







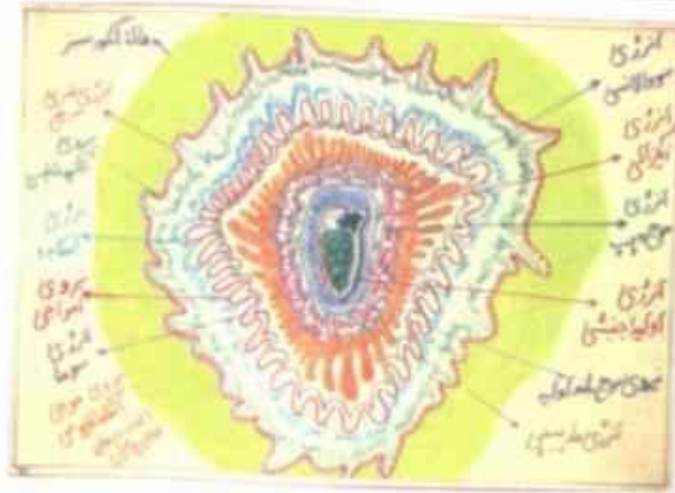
۸۷ - توت فرنگی



۸۸ - پیاز



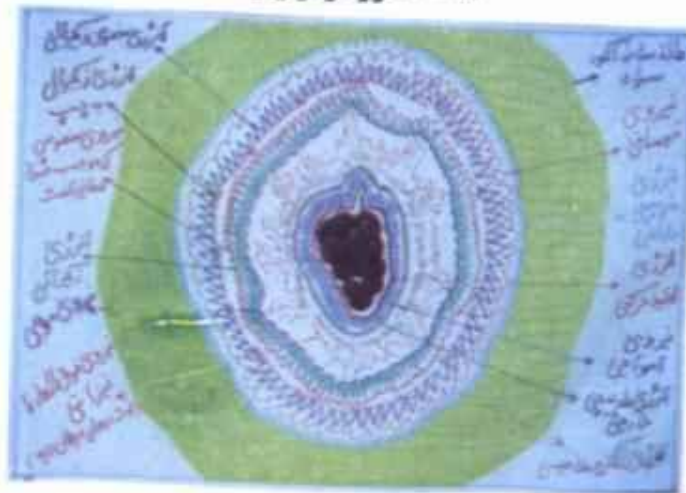




۹۲ - انکور سبز



۹۳ - انکور قرمز ریز

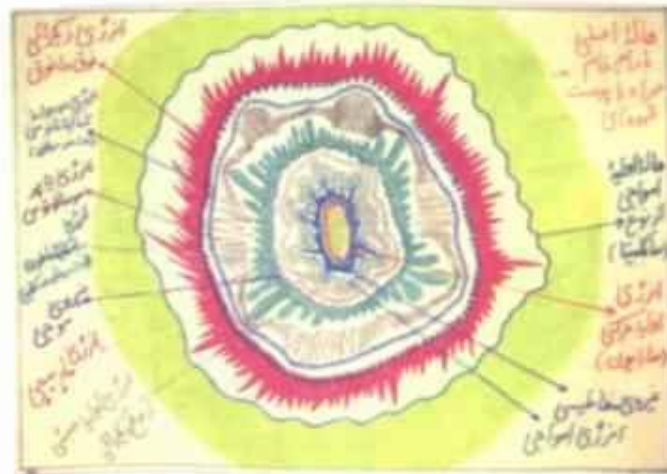


۹۴ - انکور سیاه درشت

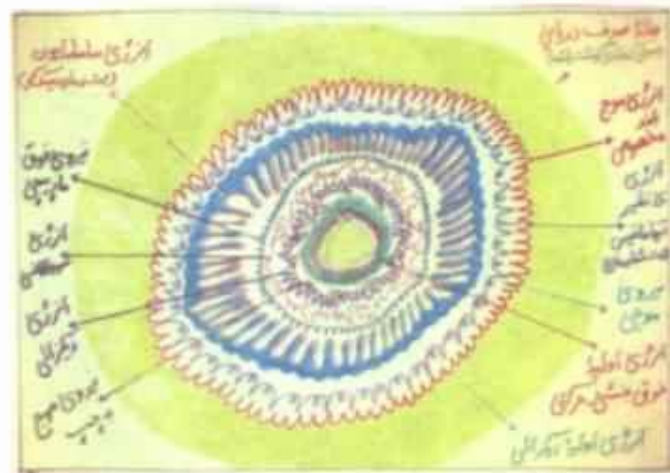




۹۵ - فندق



۹۶ - بادام



۹۷ - صدف دریایی







## The Secrets Of Forces And Energies Part - one

آن گاه که خواست الهی باشد ، طریقه درمان بیماری‌هایی را که انسان‌ها با افکار خویش به وجود می‌آورند ، در دسترس آنان قرار می‌گیرد . اینک زمان آن فرا رسیده که به ارتعاشات شفا بخش الهی در هستی ایمان آوریم و از طریق روش‌های بسیار ساده به درمان انواع بیماری‌ها دست یازیم . کافیهست فقط باور داشته باشیم .



۱۳ الخ ۸۵۱۴ / ۶۱۵/۸۵۱



۸۵۱۴